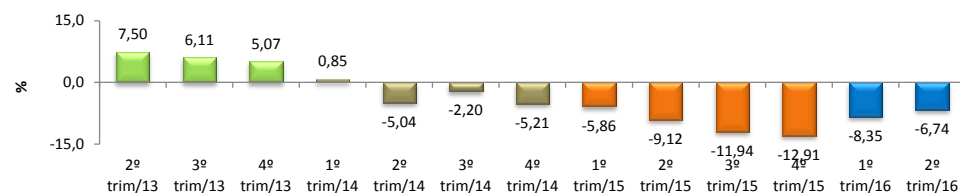


RADAR DA INDÚSTRIA

Outubro/2016

* Valores Atualizados

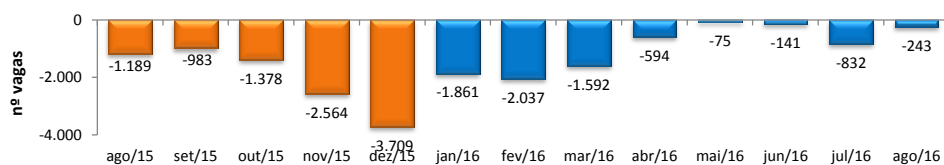
PIB INDUSTRIAL¹ - IPECE



2º trim/16 / 2º trim/15	-6,74%
Acumulado no Ano	-7,55%

¹ Taxa de crescimento (%) do Valor Adicionado a preços básicos da Indústria de Transformação

EMPREGOS LÍQUIDOS GERADOS NA INDÚSTRIA DE TRANSFORMAÇÃO - CAGED



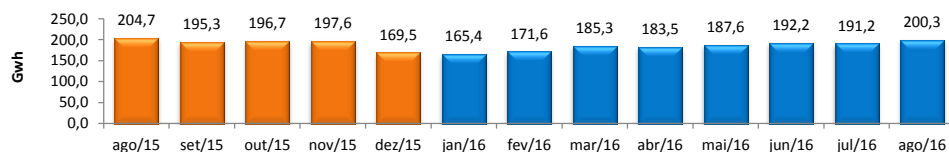
1 ago/2016 / ago/2015	-6,40%
2 ago/2016 / jul/2016	-0,10%
3 Acumulado ano	-3,04%

¹ A variação relativa toma como referência os estoques do mês atual e do mesmo mês do ano anterior (últimos 12 meses), ambos com ajustes.

² A variação mensal do emprego toma como referência o estoque do mês anterior.

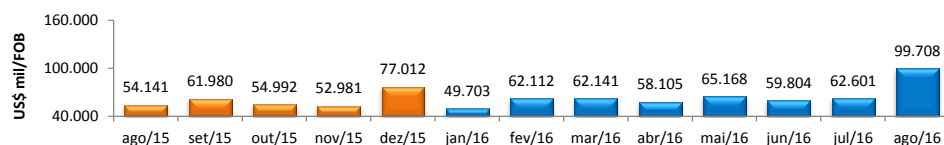
³ A variação relativa toma como referência os estoques do mês atual e do mês de dezembro do ano t-1, ambos com ajustes.

CONSUMO DE ENERGIA NA INDÚSTRIA - COELCE



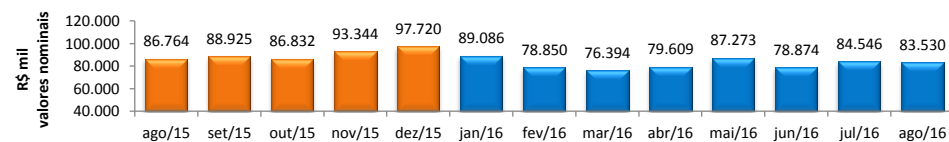
ago/2016 / ago/2015	-2,14%
ago/2016 / jul/2016	4,78%
Acumulado no Ano	-5,42%
Últimos 12 meses	-5,95%

EXPORTAÇÕES DE BENS INDUSTRIALIZADOS - MDIC / SECEX



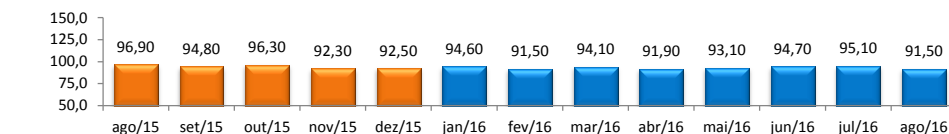
ago/2016 / ago/2015	84,16%
ago/2016 / jul/2016	59,28%
Acumulado no Ano	4,32%
Últimos 12 meses	-3,74%

ICMS DA INDÚSTRIA - SEFAZ



ago/2016 / ago/2015	-3,73%
ago/2016 / jul/2016	-1,20%
Acumulado no Ano	2,66%
Últimos 12 meses	-0,53%

PRODUÇÃO FÍSICA DA INDÚSTRIA - IBGE



1 ago/2016 / ago/2015	-2,50%
2 ago/2016 / jul/2016	-3,79%
Acumulado no Ano	-4,40%
Últimos 12 meses	-6,90%

¹ Índice mensal (base igual mês ano anterior = 100)

² Índice base fixa mensal com ajuste sazonal (base média 2012 = 100)