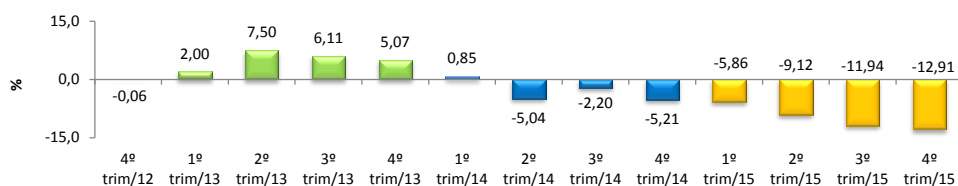


RADAR DA INDÚSTRIA

Março/2016

* Valores Atualizados

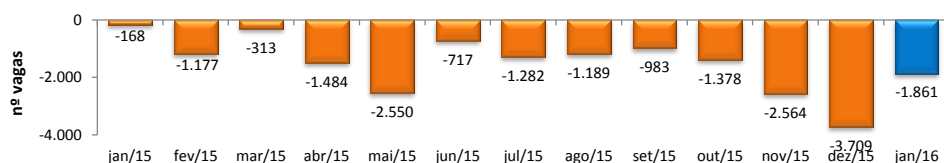
PIB INDUSTRIAL¹ - IPECE



4º trim/15 / 4º trim/14	-12,91%
Acumulado no Ano	-9,74%

¹ Taxa de crescimento (%) do Valor Adicionado a preços básicos da Indústria de Transformação

EMPREGOS LÍQUIDOS GERADOS NA INDÚSTRIA DE TRANSFORMAÇÃO - CAGED



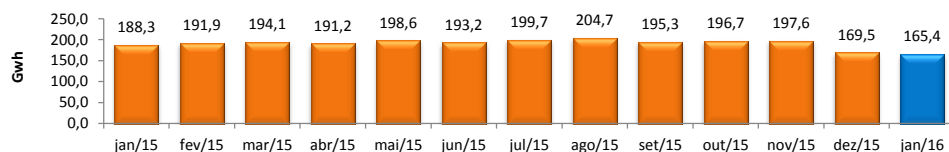
1 jan/2016 / jan/2015	-7,26%
2 jan/2016 / dez/2015	-0,75%
3 Acumulado ano	-0,75%

¹ A variação relativa toma como referência os estoques do mês atual e do mesmo mês do ano anterior (últimos 12 meses), ambos com ajustes.

² A variação mensal do emprego toma como referência o estoque do mês anterior.

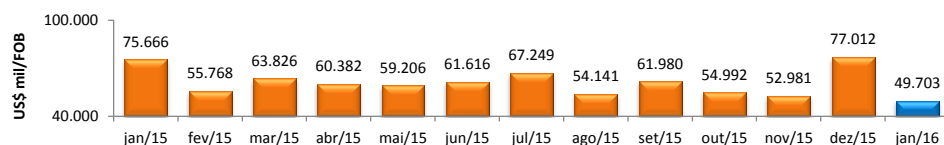
³ A variação relativa toma como referência os estoques do mês atual e do mês de dezembro do ano t-1, ambos com ajustes.

CONSUMO DE ENERGIA NA INDÚSTRIA - COELCE



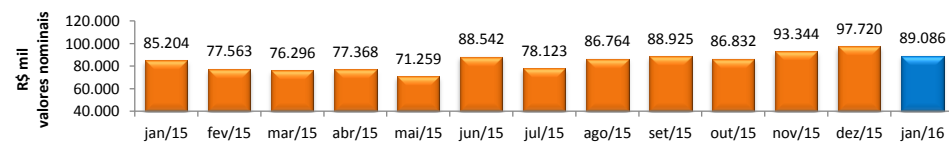
jan/2016 / jan/2015	-12,17%
jan/2016 / dez/2015	-2,42%
Acumulado no Ano	-12,17%
Últimos 12 meses	-2,84%

EXPORTAÇÕES DE BENS INDUSTRIALIZADOS - MDIC / SECEX



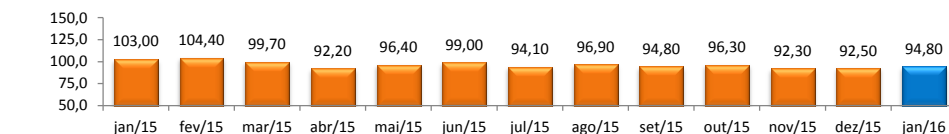
jan/2016 / jan/2015	-34,31%
jan/2016 / dez/2015	-35,46%
Acumulado no Ano	-34,31%
Últimos 12 meses	-35,89%

ICMS DA INDÚSTRIA - SEFAZ



jan/2016 / jan/2015	4,56%
jan/2016 / dez/2015	-8,84%
Acumulado no Ano	4,56%
Últimos 12 meses	0,84%

PRODUÇÃO FÍSICA DA INDÚSTRIA - IBGE



1 jan/2016 / jan/2015	-9,70%
2 jan/2016 / dez/2015	2,49%
Acumulado no Ano	-9,70%
Últimos 12 meses	-10,10%

¹ Índice mensal (base igual mês ano anterior = 100)

² Índice base fixa mensal com ajuste sazonal (base média 2012 = 100)