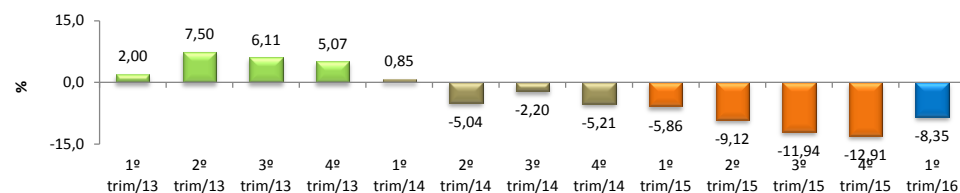


RADAR DA INDÚSTRIA

Junho/2016

* Valores Atualizados

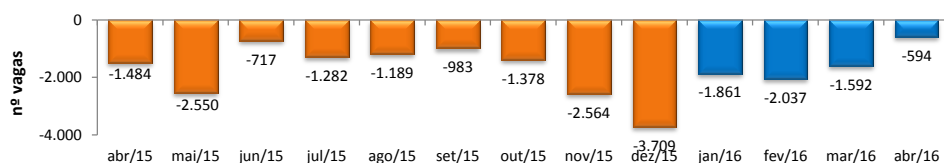
PIB INDUSTRIAL¹ - IPECE



1º trim/16 / 1º trim/15	-8,35%
Acumulado no Ano	-8,35%

¹ Taxa de crescimento (%) do Valor Adicionado a preços básicos da Indústria de Transformação

EMPREGOS LÍQUIDOS GERADOS NA INDÚSTRIA DE TRANSFORMAÇÃO - CAGED



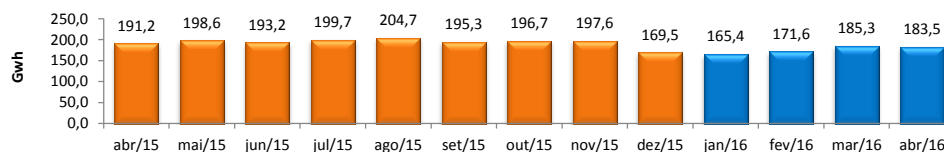
1 abr/2016 / abr/2015	-7,99%
2 abr/2016 / mar/2016	-0,24%
3 Acumulado ano	-2,53%

¹ A variação relativa toma como referência os estoques do mês atual e do mesmo mês do ano anterior (últimos 12 meses), ambos com ajustes.

² A variação mensal do emprego toma como referência o estoque do mês anterior.

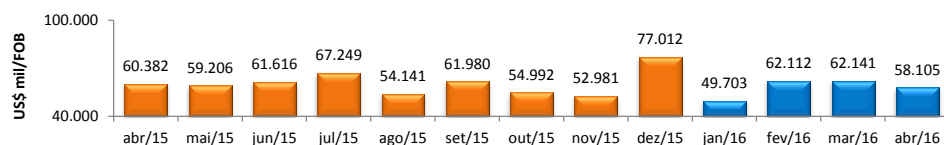
³ A variação relativa toma como referência os estoques do mês atual e do mês de dezembro do ano t-1, ambos com ajustes.

CONSUMO DE ENERGIA NA INDÚSTRIA - COELCE



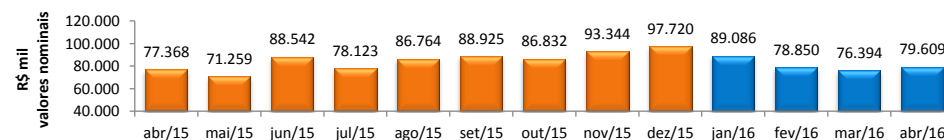
abr/2016 / abr/2015	-4,05%
abr/2016 / mar/2016	-0,98%
Acumulado no Ano	-7,79%
Últimos 12 meses	-4,14%

EXPORTAÇÕES DE BENS INDUSTRIALIZADOS - MDIC / SECEX



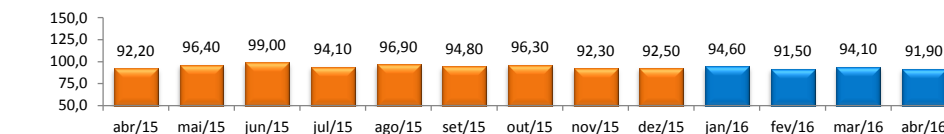
abr/2016 / abr/2015	-3,77%
abr/2016 / mar/2016	-6,49%
Acumulado no Ano	-9,22%
Últimos 12 meses	-33,61%

ICMS DA INDÚSTRIA - SEFAZ



abr/2016 / abr/2015	2,90%
abr/2016 / mar/2016	4,21%
Acumulado no Ano	2,37%
Últimos 12 meses	0,58%

PRODUÇÃO FÍSICA DA INDÚSTRIA - IBGE



1 abr/2016 / abr/2015	-0,80%
2 abr/2016 / mar/2016	-2,34%
Acumulado no Ano	-6,70%
Últimos 12 meses	-9,50%

¹ Índice mensal (base igual mês ano anterior = 100)

² Índice base fixa mensal com ajuste sazonal (base média 2012 = 100)