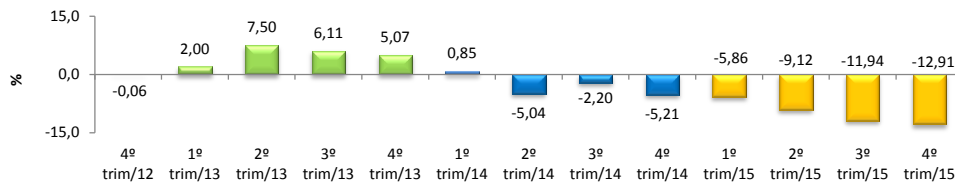


RADAR DA INDÚSTRIA

Abril/2016

* Valores Atualizados

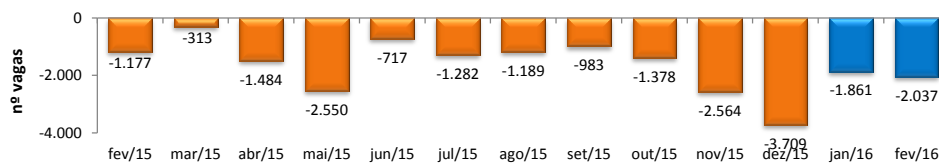
PIB INDUSTRIAL ¹ - IPECE



4º trim/15 / 4º trim/14	-12,91%
Acumulado no Ano	-9,74%

¹ Taxa de crescimento (%) do Valor Adicionado a preços básicos da Indústria de Transformação

EMPREGOS LÍQUIDOS GERADOS NA INDÚSTRIA DE TRANSFORMAÇÃO - CAGED



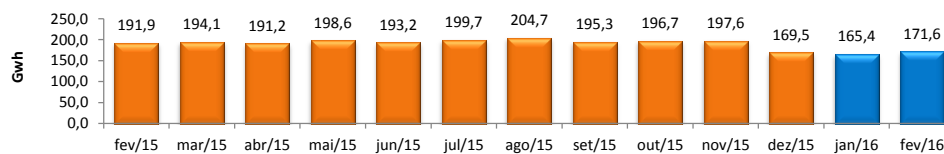
1 fev/2016 / fev/2015	-7,64%
2 fev/2016 / jan/2016	-0,83%
3 Acumulado ano	-1,59%

¹ A variação relativa toma como referência os estoques do mês atual e do mesmo mês do ano anterior (últimos 12 meses), ambos com ajustes.

² A variação mensal do emprego toma como referência o estoque do mês anterior.

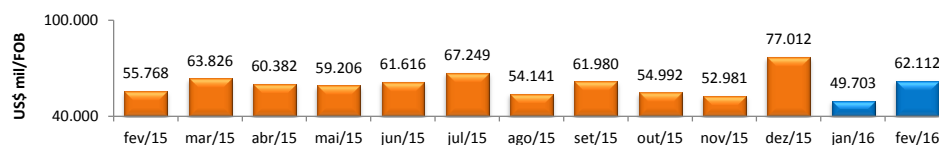
³ A variação relativa toma como referência os estoques do mês atual e do mês de dezembro do ano t-1, ambos com ajustes.

CONSUMO DE ENERGIA NA INDÚSTRIA - COELCE



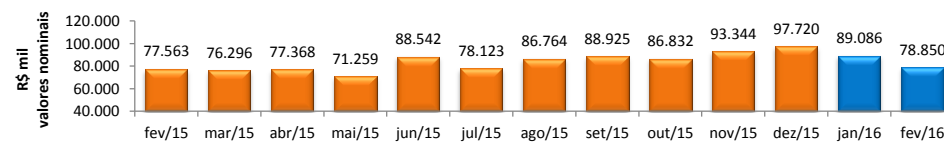
fev/2016 / fev/2015	-10,53%
fev/2016 / jan/2016	3,76%
Acumulado no Ano	-11,34%
Últimos 12 meses	-3,49%

EXPORTAÇÕES DE BENS INDUSTRIALIZADOS - MDIC / SECEX



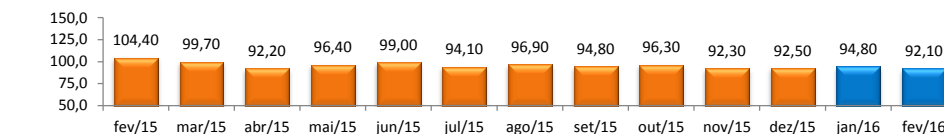
fev/2016 / fev/2015	11,38%
fev/2016 / jan/2016	24,97%
Acumulado no Ano	-14,93%
Últimos 12 meses	-34,38%

ICMS DA INDÚSTRIA - SEFAZ



fev/2016 / fev/2015	1,66%
fev/2016 / jan/2016	-11,49%
Acumulado no Ano	3,17%
Últimos 12 meses	0,75%

PRODUÇÃO FÍSICA DA INDÚSTRIA - IBGE



1 fev/2016 / fev/2015	-10,40%
2 fev/2016 / jan/2016	-2,85%
Acumulado no Ano	-10,00%
Últimos 12 meses	-10,20%

¹ Índice mensal (base igual mês ano anterior = 100)

² Índice base fixa mensal com ajuste sazonal (base média 2012 = 100)