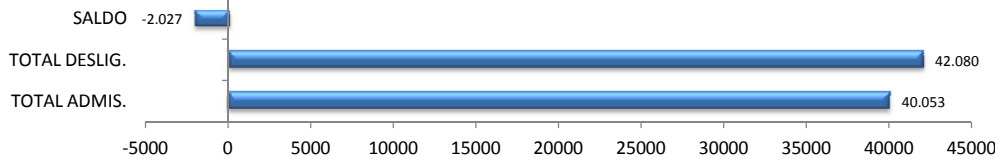


## RADAR DO EMPREGO - CAGED

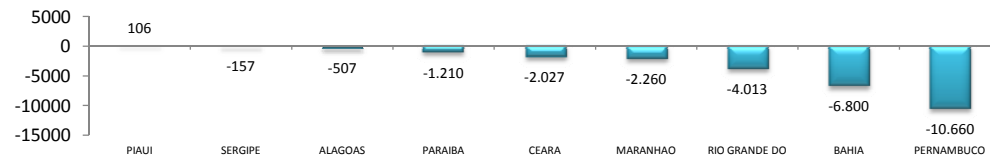
MARÇO / 2015

### Saldo líquido do emprego formal gerado no Ceará - Fevereiro/2015



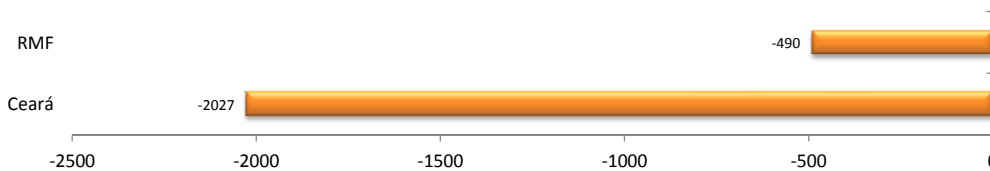
Em Fevereiro de 2015 o Estado do Ceará obteve um saldo líquido negativo na criação de empregos formais da ordem de 2.027. Desta forma, houve uma queda de -0,17 no estoque de postos de trabalho em comparação a Janeiro.

### Saldo líquido do emprego formal gerado no Nordeste - Fevereiro/2015



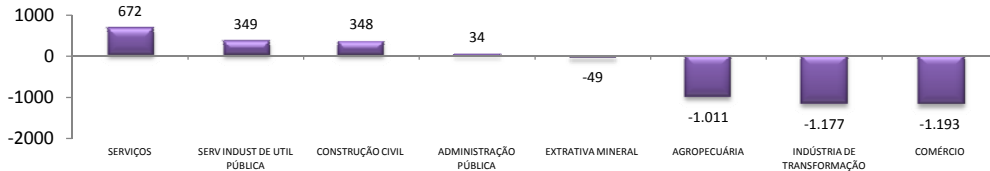
Em Fevereiro o Nordeste obteve um saldo de - 27.528. O estado da Bahia (-6.800) e Pernambuco (-10.600) foram os que apresentaram os piores desempenhos.

### Saldo líquido de emprego formal gerado no Ceará e RMF - Fevereiro/2015



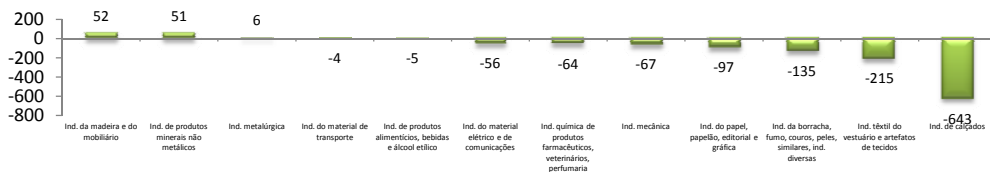
A Região Metropolitana de Fortaleza ,apresentou em Fevereiro , um saldo negativo de 490 postos de trabalhos formais. Repetindo o mesmo comportamento do mês de Janeiro.

### Saldo líquido de emprego formal gerado por setor - Ceará - Fevereiro/2015



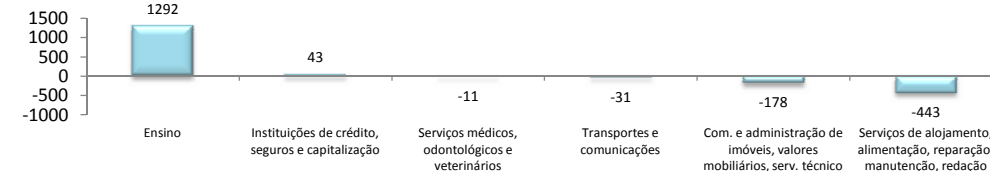
No Estado do Ceará, o setor de Serviços apresentou o maior saldo na geração de empregos formais em Fevereiro, atingindo o valor de 672 novos postos de trabalho. E o setor de Comércio obteve o menor saldo (-1.193).

### Saldo líquido de emprego formal gerado pelos subsectores da Ind de Transf. - Ceará - Fevereiro/2015



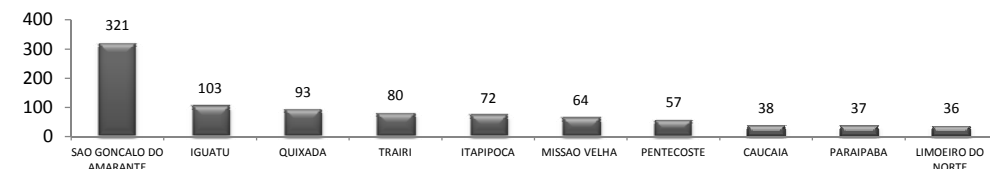
a Indústria da madeira e do mobiliário foi a atividade que obteve o maior saldo de empregos formais, em Fevereiro (52). Enquanto a Indústria de calçados apresentou saldo negativo de 643.

### Saldo líquido de emprego formal gerado pelos subsectores de Serviço - Ceará - Fevereiro/2015



No mês de fevereiro a atividade de Ensino obteve o maior saldo positivo do setor de Serviços na geração de empregos formais (1.292).

### Os dez maiores saldos líquidos de emprego formal gerados nos municípios cearenses - Fevereiro/2015



No mês de Fevereiro, São Gonçalo do Amarante foi a cidade que obteve o maior saldo de empregos formais gerados (321). Fortaleza apresentou um saldo negativo de 125.