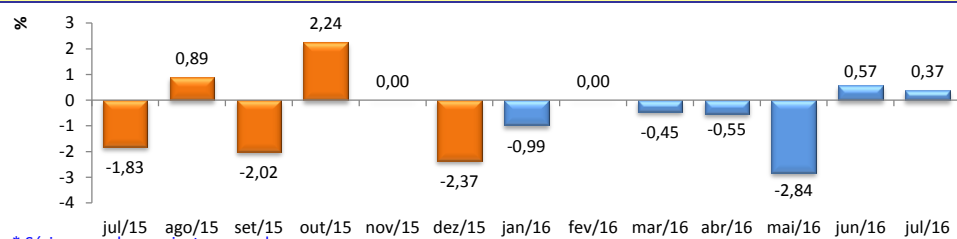


RADAR DO COMÉRCIO

Setembro/2016

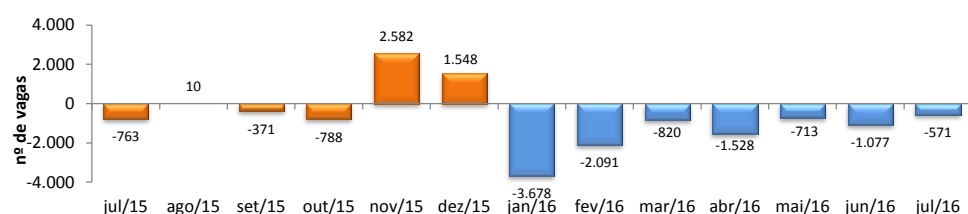
VOLUME DE VENDAS DO COMÉRCIO VAREJISTA* - PMC/IBGE



* Série mensal com ajuste sazonal.

jul/2016 / jul/2015	-6,38%
jul/2016 / jun/2016	0,37%
Acumulado no Ano	-6,71%
Últimos 12 meses	-6,46%

SALDO DE EMPREGOS NO COMÉRCIO - CAGED/MTPS



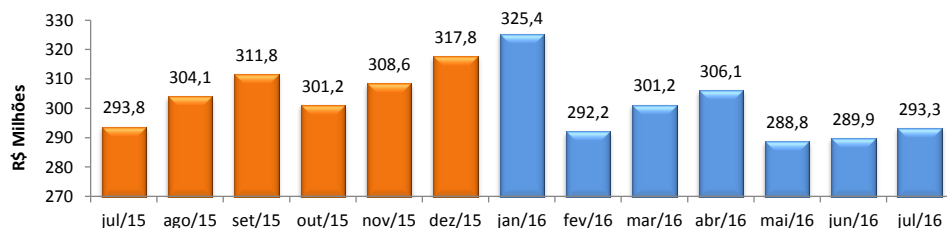
1 A variação mensal do emprego toma como referência o estoque do mês anterior já ajustado.

2 A variação relativa toma como referência os estoques do mês atual e do mês de dezembro do ano t-1, ambos com ajustes.

3 A variação relativa toma como referência os estoques do mês atual e do mesmo mês do ano anterior, ambos com ajustes.

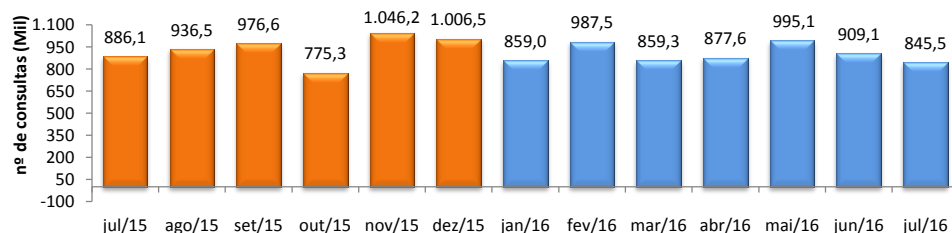
¹ jul/2016 / jun/2016	-0,22%
² Acumulado no Ano	-2,88%
³ Últimos 12 meses	-1,80%

ICMS DO COMÉRCIO - SEFAZ/CE



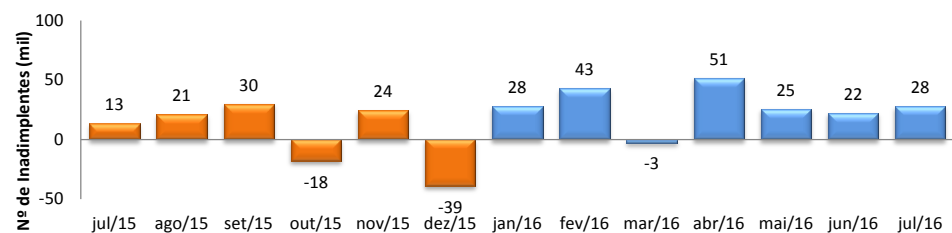
jul/2016 / jul/2015	-0,15%
jul/2016 / jun/2016	1,17%
Acumulado no Ano	1,33%
Últimos 12 meses	-2,01%

CONSULTAS AO SPC/FORTALEZA - CDL



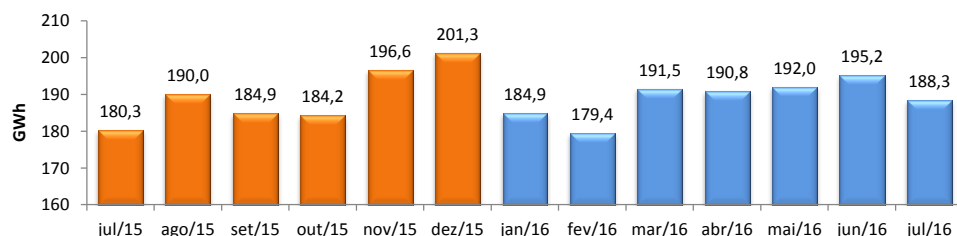
jul/2016 / jul/2015	-4,58%
jul/2016 / jun/2016	-7,00%
Acumulado no Ano	-2,25%
Últimos 12 meses	-3,62%

FLUXO DE INADIMPLENTES CADASTRADOS NO SPC/FORTALEZA - CDL



jul/2016 / jul/2015	109,60%
jul/2016 / jun/2016	26,57%
Acumulado no Ano	-17,89%
Últimos 12 meses	4,11%

CONSUMO DE ENERGIA NO COMÉRCIO - ENEL



jul/2016 / jul/2015	4,46%
jul/2016 / jun/2016	-3,51%
Acumulado no Ano	1,94%
Últimos 12 meses	1,82%