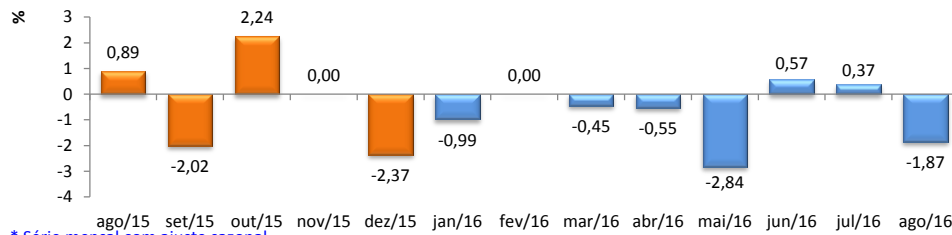


RADAR DO COMÉRCIO

Outubro/2016

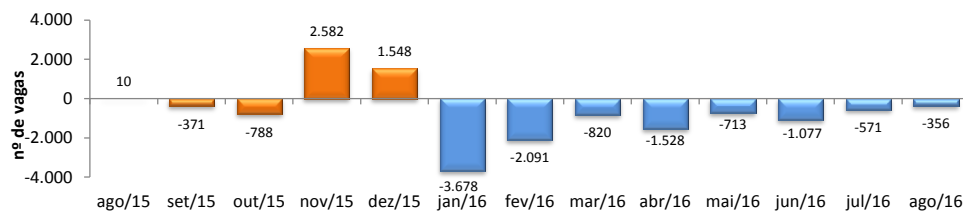
VOLUME DE VENDAS DO COMÉRCIO VAREJISTA* - PMC/IBGE



| | |
|---------------------|--------|
| ago/2016 / ago/2015 | -6,71% |
| ago/2016 / jul/2016 | -1,87% |
| Acumulado no Ano | -6,71% |
| Últimos 12 meses | -6,57% |

* Série mensal com ajuste sazonal.

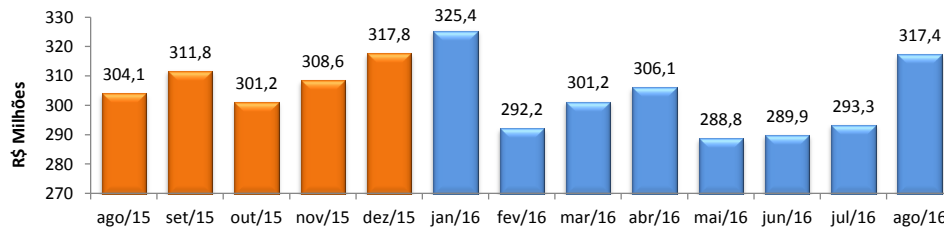
SALDO DE EMPREGOS NO COMÉRCIO - CAGED/MTPS



| | |
|----------------------------------|--------|
| ¹ ago/2016 / jul/2016 | -0,14% |
| ² Acumulado no Ano | -3,02% |
| ³ Últimos 12 meses | -1,94% |

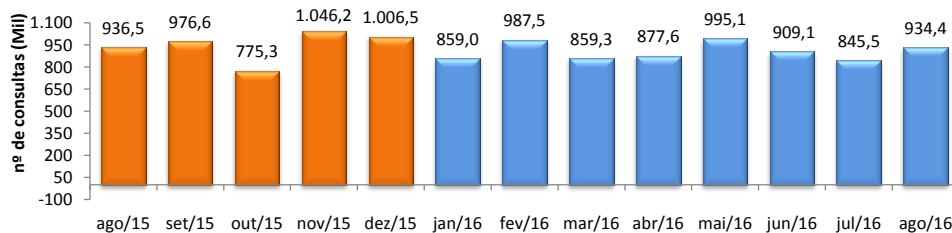
1 A variação mensal do emprego toma como referência o estoque do mês anterior já ajustado.
2 A variação relativa toma como referência os estoques do mês atual e do mês de dezembro do ano t-1, ambos com ajustes.
3 A variação relativa toma como referência os estoques do mês atual e do mesmo mês do ano anterior, ambos com ajustes.

ICMS DO COMÉRCIO - SEFAZ/CE



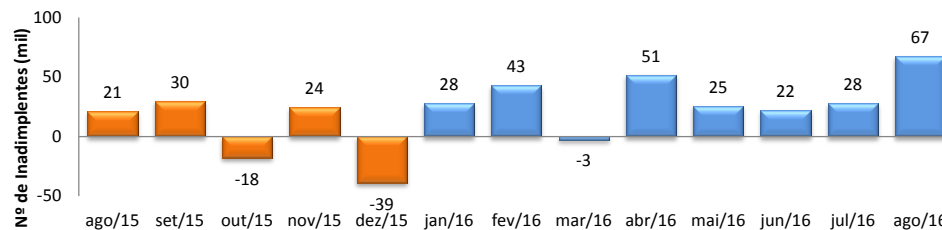
| | |
|---------------------|--------|
| ago/2016 / ago/2015 | 4,35% |
| ago/2016 / jul/2016 | 8,20% |
| Acumulado no Ano | 1,72% |
| Últimos 12 meses | -1,79% |

CONSULTAS AO SPC/FORTALEZA - CDL



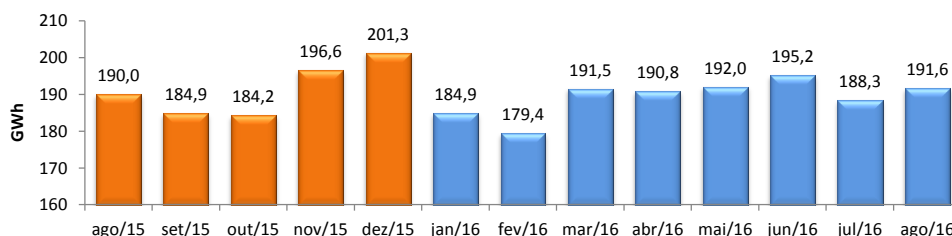
| | |
|---------------------|--------|
| ago/2016 / ago/2015 | -0,22% |
| ago/2016 / jul/2016 | 10,52% |
| Acumulado no Ano | -1,99% |
| Últimos 12 meses | -3,82% |

FLUXO DE INADIMPLENTES CADASTRADOS NO SPC/FORTALEZA - CDL



| | |
|---------------------|---------|
| ago/2016 / ago/2015 | 222,19% |
| ago/2016 / jul/2016 | 139,57% |
| Acumulado no Ano | 1,49% |
| Últimos 12 meses | 12,44% |

CONSUMO DE ENERGIA NO COMÉRCIO - ENEL



| | |
|---------------------|-------|
| ago/2016 / ago/2015 | 0,85% |
| ago/2016 / jul/2016 | 1,77% |
| Acumulado no Ano | 1,80% |
| Últimos 12 meses | 1,37% |