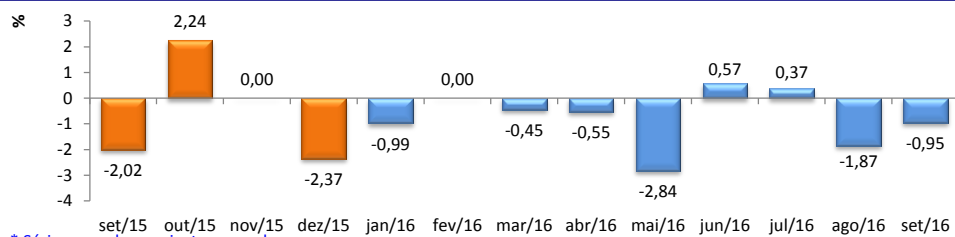


## RADAR DO COMÉRCIO

Novembro/2016

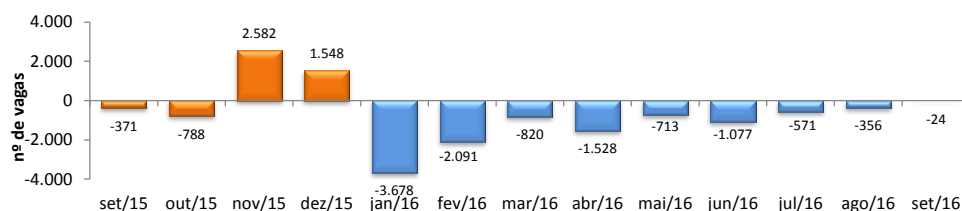
### VOLUME DE VENDAS DO COMÉRCIO VAREJISTA\* - PMC/IBGE



\* Série mensal com ajuste sazonal.

set/2016 / set/2015	-7,01%
set/2016 / ago/2016	-0,95%
Acumulado no Ano	-6,74%
Últimos 12 meses	-6,52%

### SALDO DE EMPREGOS NO COMÉRCIO - CAGED/MTPS



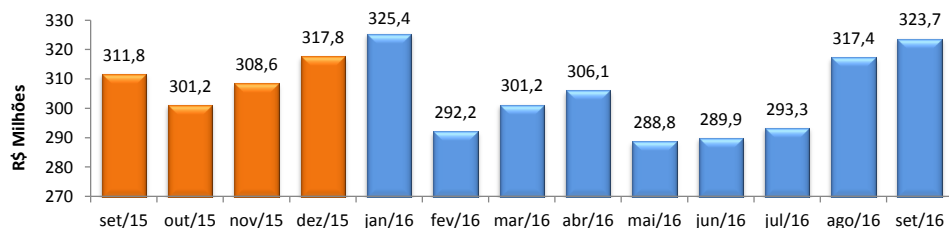
1 A variação mensal do emprego toma como referência o estoque do mês anterior já ajustado.

2 A variação relativa toma como referência os estoques do mês atual e do mês de dezembro do ano t-1, ambos com ajustes.

3 A variação relativa toma como referência os estoques do mês atual e do mesmo mês do ano anterior, ambos com ajustes.

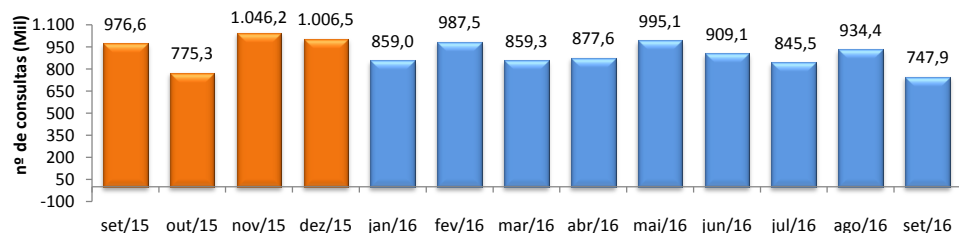
<sup>1</sup> set/2016 / ago/2016	-0,01%
<sup>2</sup> Acumulado no Ano	-3,02%
<sup>3</sup> Últimos 12 meses	-1,81%

### ICMS DO COMÉRCIO - SEFAZ/CE



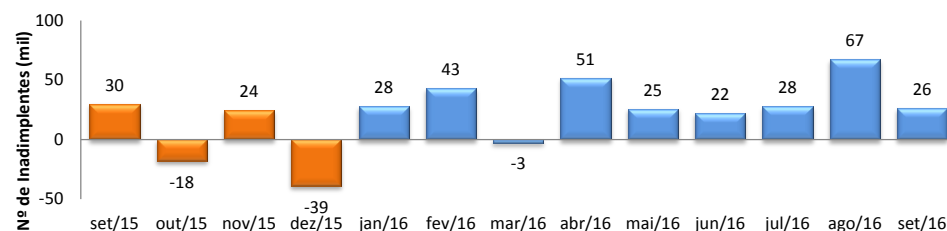
set/2016 / set/2015	3,84%
set/2016 / ago/2016	2,01%
Acumulado no Ano	1,96%
Últimos 12 meses	-1,41%

### CONSULTAS AO SPC/FORTALEZA - CDL



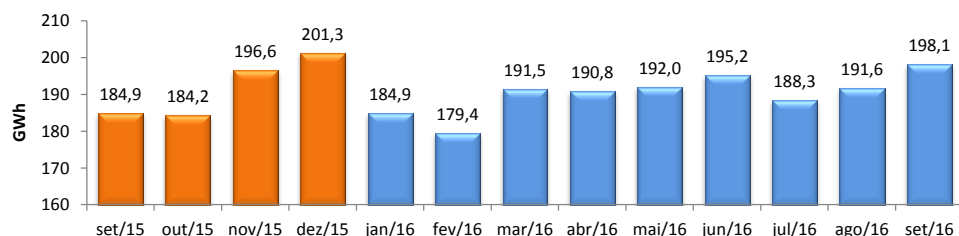
set/2016 / set/2015	-23,42%
set/2016 / ago/2016	-19,96%
Acumulado no Ano	-4,49%
Últimos 12 meses	-5,54%

### FLUXO DE INADIMPLENTES CADASTRADOS NO SPC/FORTALEZA - CDL



set/2016 / set/2015	-11,16%
set/2016 / ago/2016	-60,66%
Acumulado no Ano	0,18%
Últimos 12 meses	-2,79%

### CONSUMO DE ENERGIA NO COMÉRCIO - ENEL



set/2016 / set/2015	7,18%
set/2016 / ago/2016	3,39%
Acumulado no Ano	2,39%
Últimos 12 meses	1,82%