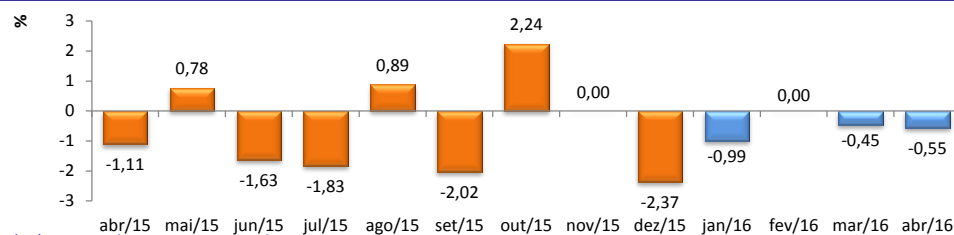


RADAR DO COMÉRCIO

Junho/2016

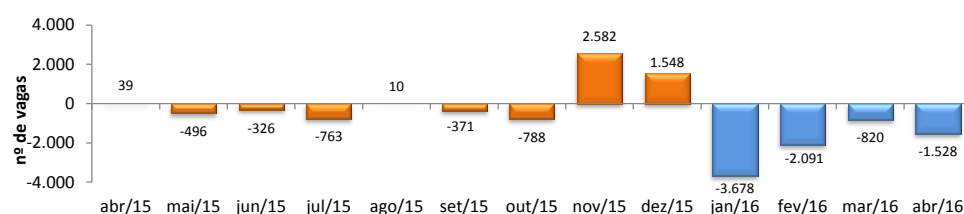
VOLUME DE VENDAS DO COMÉRCIO VAREJISTA* - PMC/IBGE



* Série mensal com ajuste sazonal.

abr/2016 / abr/2015	-5,34%
abr/2016 / mar/2016	-0,55%
Acumulado no Ano	-5,90%
Últimos 12 meses	-5,57%

SALDO DE EMPREGOS NO COMÉRCIO - CAGED/MTPS



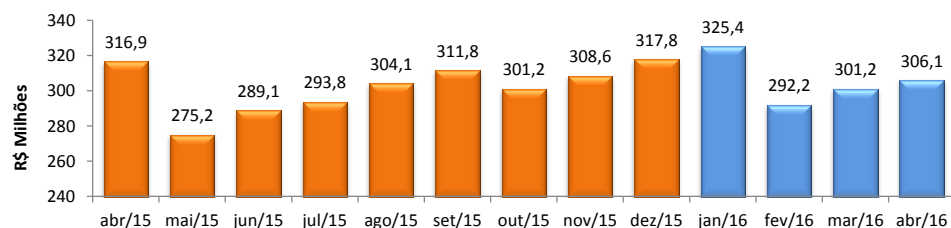
1 A variação mensal do emprego toma como referência o estoque do mês anterior já ajustado.

2 A variação relativa toma como referência os estoques do mês atual e do mês de dezembro do ano t-1, ambos com ajustes.

3 A variação relativa toma como referência os estoques do mês atual e do mesmo mês do ano anterior, ambos com ajustes.

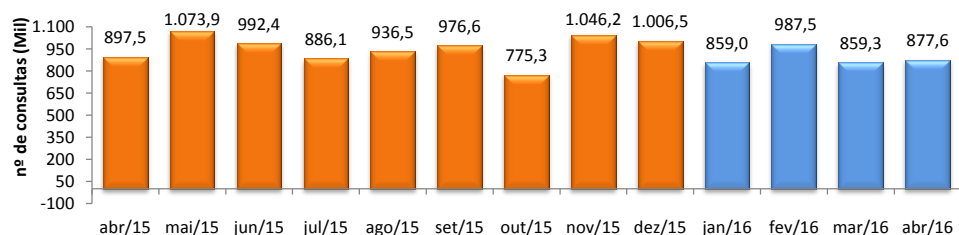
¹ abr/2016 / mar/2016	-0,57%
² Acumulado no Ano	-2,01%
³ Últimos 12 meses	-1,51%

ICMS DO COMÉRCIO - SEFAZ/CE



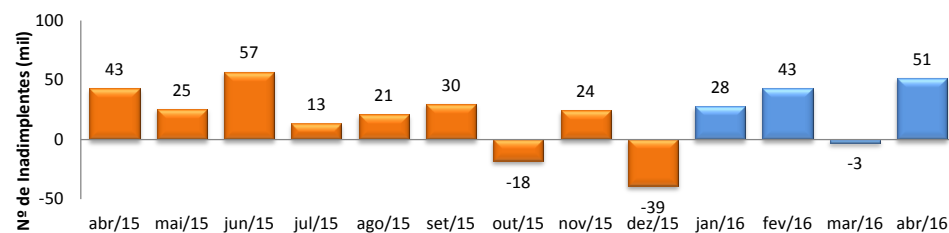
abr/2016 / abr/2015	-3,41%
abr/2016 / mar/2016	1,61%
Acumulado no Ano	1,11%
Últimos 12 meses	-3,12%

CONSULTAS AO SPC/FORTALEZA - CDL



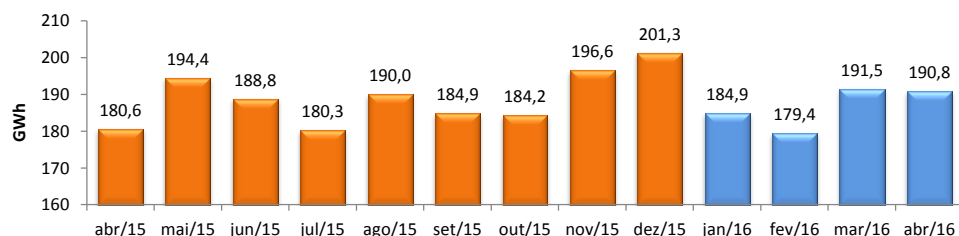
abr/2016 / abr/2015	-2,22%
abr/2016 / mar/2016	2,12%
Acumulado no Ano	1,62%
Últimos 12 meses	-0,78%

FLUXO DE INADIMPLENTES CADASTRADOS NO SPC/FORTALEZA - CDL



abr/2016 / abr/2015	20,75%
abr/2016 / mar/2016	1789,82%
Acumulado no Ano	-15,87%
Últimos 12 meses	87,34%

CONSUMO DE ENERGIA NO COMÉRCIO - ENEL



abr/2016 / abr/2015	5,67%
abr/2016 / mar/2016	-0,36%
Acumulado no Ano	1,80%
Últimos 12 meses	3,03%