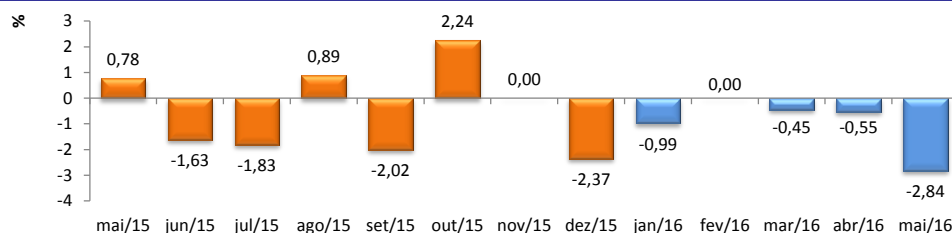


## RADAR DO COMÉRCIO

Julho/2016

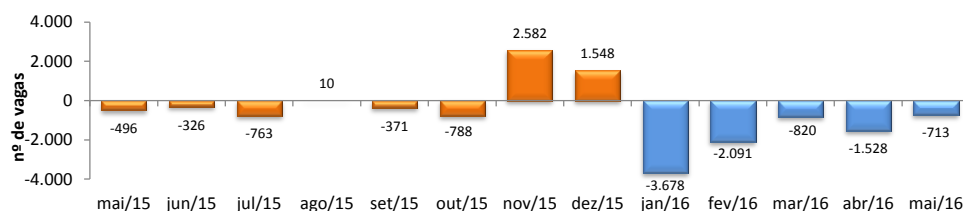
### VOLUME DE VENDAS DO COMÉRCIO VAREJISTA\* - PMC/IBGE



mai/2016 / mai/2015	-10,75%
mai/2016 / abr/2016	-2,84%
<b>Acumulado no Ano</b>	<b>-6,91%</b>
<b>Últimos 12 meses</b>	<b>-6,03%</b>

\* Série mensal com ajuste sazonal.

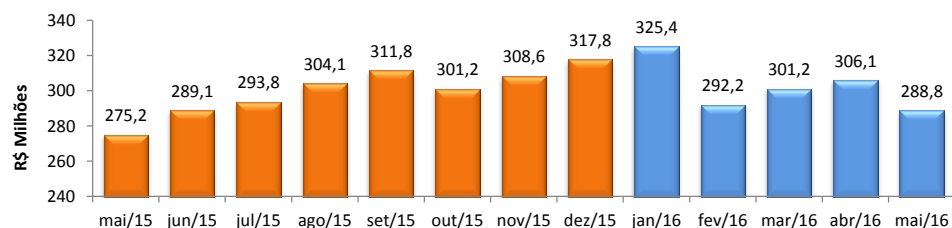
### SALDO DE EMPREGOS NO COMÉRCIO - CAGED/MTPS



<sup>1</sup> mai/2016 / abr/2016	-0,27%
<sup>2</sup> Acumulado no Ano	-2,28%
<sup>3</sup> Últimos 12 meses	-1,59%

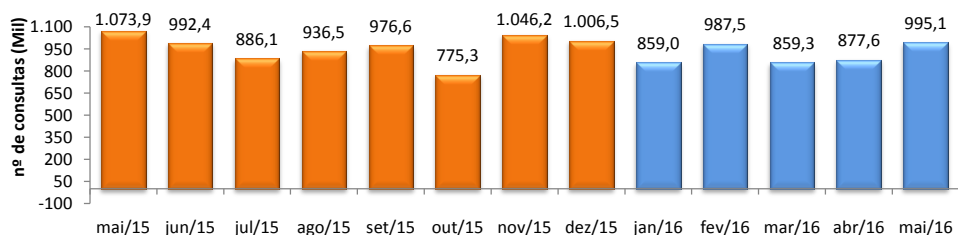
1 A variação mensal do emprego toma como referência o estoque do mês anterior já ajustado.  
2 A variação relativa toma como referência os estoques do mês atual e do mês de dezembro do ano t-1, ambos com ajustes.  
3 A variação relativa toma como referência os estoques do mês atual e do mesmo mês do ano anterior, ambos com ajustes.

### ICMS DO COMÉRCIO - SEFAZ/CE



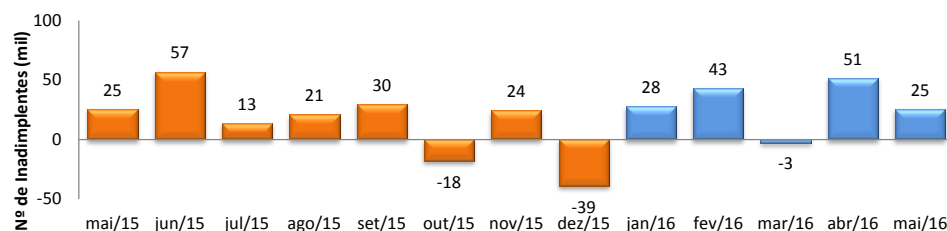
mai/2016 / mai/2015	4,96%
mai/2016 / abr/2016	-5,64%
<b>Acumulado no Ano</b>	<b>1,83%</b>
<b>Últimos 12 meses</b>	<b>-2,49%</b>

### CONSULTAS AO SPC/FORTALEZA - CDL



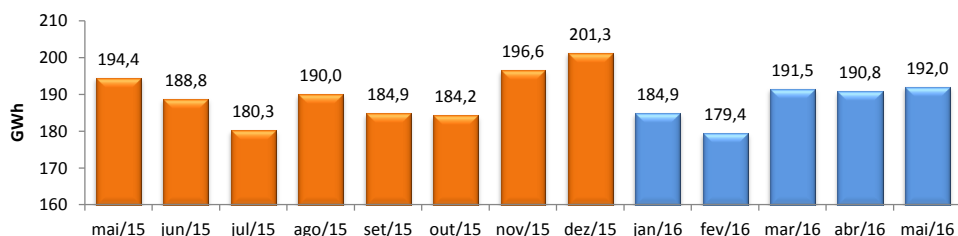
mai/2016 / mai/2015	-7,33%
mai/2016 / abr/2016	13,39%
<b>Acumulado no Ano</b>	<b>-0,47%</b>
<b>Últimos 12 meses</b>	<b>-2,73%</b>

### FLUXO DE INADIMPLENTES CADASTRADOS NO SPC/FORTALEZA - CDL



mai/2016 / mai/2015	0,05%
mai/2016 / abr/2016	-50,53%
<b>Acumulado no Ano</b>	<b>-13,45%</b>
<b>Últimos 12 meses</b>	<b>61,08%</b>

### CONSUMO DE ENERGIA NO COMÉRCIO - ENEL



mai/2016 / mai/2015	-1,26%
mai/2016 / abr/2016	0,61%
<b>Acumulado no Ano</b>	<b>1,16%</b>
<b>Últimos 12 meses</b>	<b>2,05%</b>