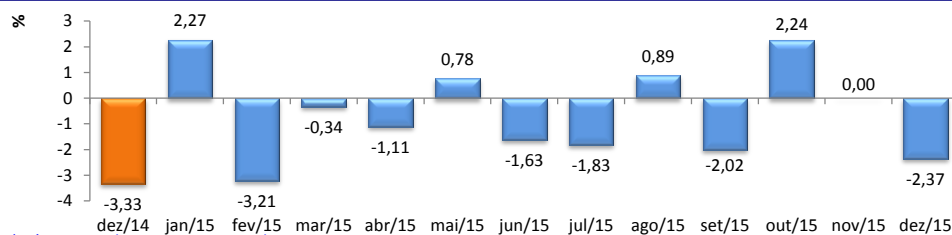


RADAR DO COMÉRCIO

Fevereiro/2016

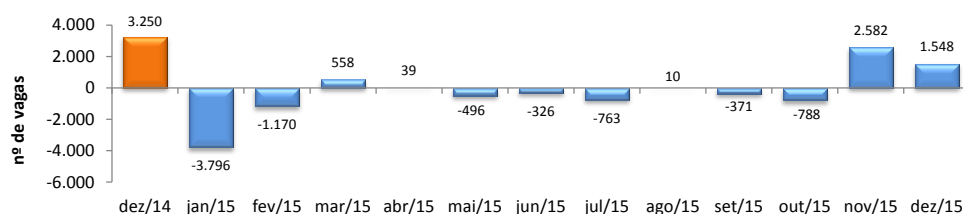
VOLUME DE VENDAS DO COMÉRCIO VAREJISTA* - PMC/IBGE



* Série mensal com ajuste sazonal.

dez/2015 / dez/2014	-6,26%
dez/2015 / nov/2015	-2,37%
Acumulado no Ano	-4,29%
Últimos 12 meses	-4,29%

SALDO DE EMPREGOS NO COMÉRCIO - CAGED/MTPS



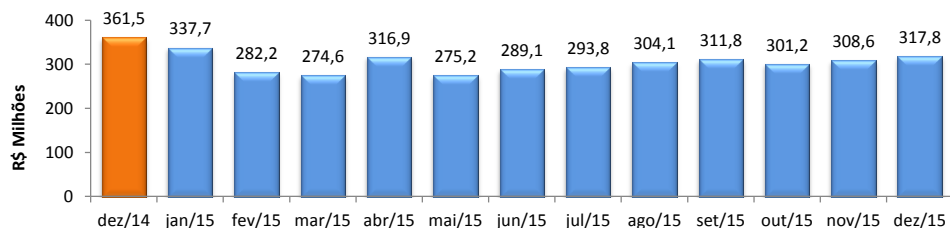
1 A variação mensal do emprego toma como referência o estoque do mês anterior já ajustado.

2 A variação relativa toma como referência os estoques do mês atual e do mês de dezembro do ano t-1, ambos com ajustes.

3 A variação relativa toma como referência os estoques do mês atual e do mesmo mês do ano anterior, ambos com ajustes.

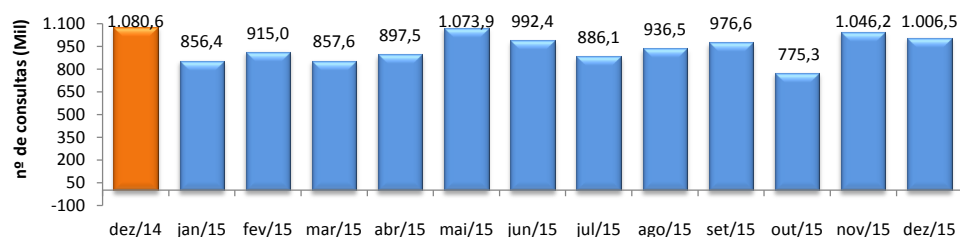
¹ dez/2015 / nov/2015	0,57%
² Acumulado no Ano	-0,40%
³ Últimos 12 meses	-0,40%

ICMS DO COMÉRCIO - SEFAZ/CE



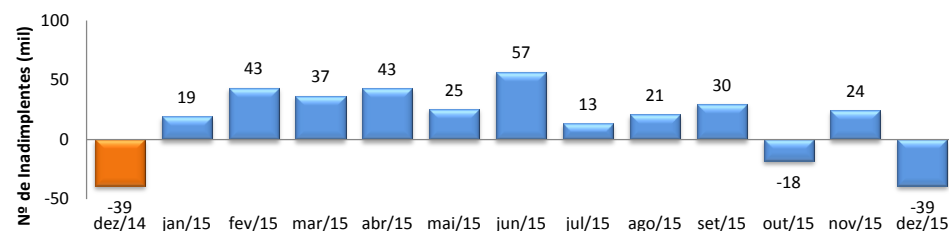
dez/2015 / dez/2014	-12,09%
dez/2015 / nov/2015	2,98%
Acumulado no Ano	-2,37%
Últimos 12 meses	-2,37%

CONSULTAS AO SPC/FORTALEZA - CDL



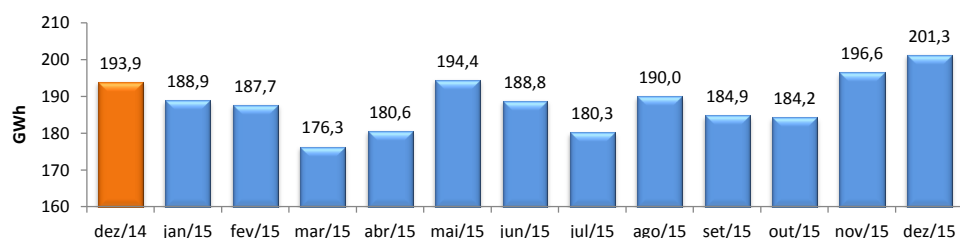
dez/2015 / dez/2014	-6,85%
dez/2015 / nov/2015	-3,79%
Acumulado no Ano	-0,04%
Últimos 12 meses	-0,04%

FLUXO DE INADIMPLENTES CADASTRADOS NO SPC/FORTALEZA - CDL



dez/2015 / dez/2014	0,19%
dez/2015 / nov/2015	-260,82%
Acumulado no Ano	155,71%
Últimos 12 meses	155,71%

CONSUMO DE ENERGIA NO COMÉRCIO - ENEL



dez/2015 / dez/2014	3,78%
dez/2015 / nov/2015	2,39%
Acumulado no Ano	3,89%
Últimos 12 meses	3,89%