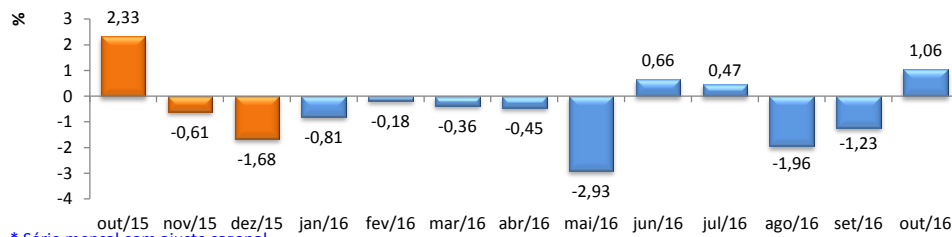


RADAR DO COMÉRCIO

Dezembro/2016

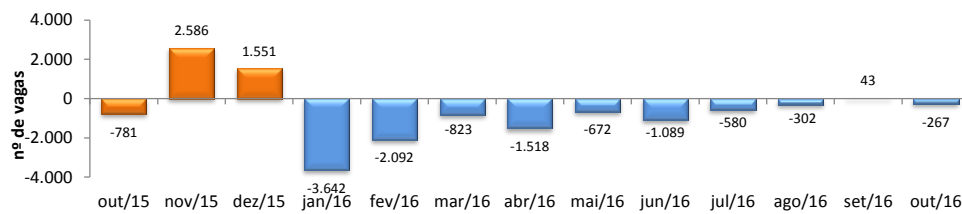
VOLUME DE VENDAS DO COMÉRCIO VAREJISTA* - PMC/IBGE



| | |
|-------------------------|---------------|
| out/2016 / out/2015 | -9,45% |
| out/2016 / set/2016 | 1,06% |
| Acumulado no Ano | -7,02% |
| Últimos 12 meses | -6,96% |

* Série mensal com ajuste sazonal.

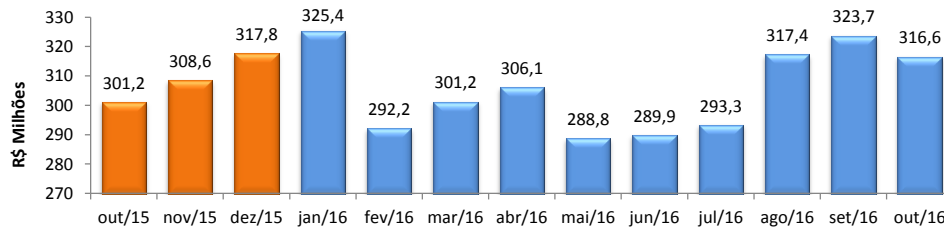
SALDO DE EMPREGOS NO COMÉRCIO - CAGED/MTPS



| | |
|----------------------------------|--------|
| ¹ out/2016 / set/2016 | -0,10% |
| ² Acumulado no Ano | -3,06% |
| ³ Últimos 12 meses | -1,56% |

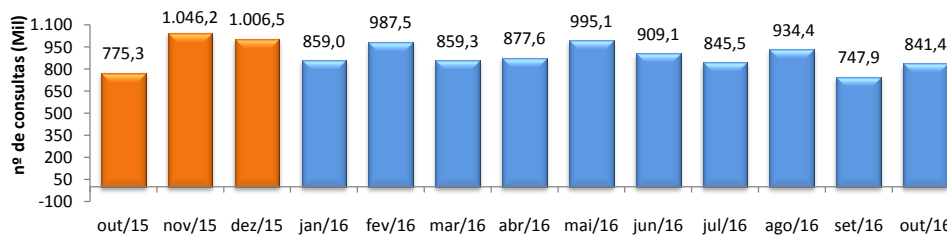
1 A variação mensal do emprego toma como referência o estoque do mês anterior já ajustado.
2 A variação relativa toma como referência os estoques do mês atual e do mês de dezembro do ano t-1, ambos com ajustes.
3 A variação relativa toma como referência os estoques do mês atual e do mesmo mês do ano anterior, ambos com ajustes.

ICMS DO COMÉRCIO - SEFAZ/CE



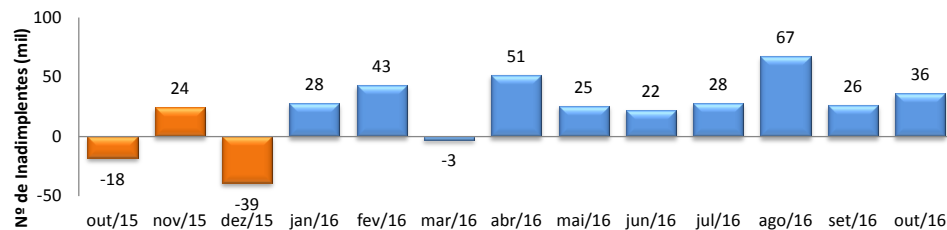
| | |
|-------------------------|---------------|
| out/2016 / out/2015 | 5,11% |
| out/2016 / set/2016 | -2,21% |
| Acumulado no Ano | 2,28% |
| Últimos 12 meses | -0,01% |

CONSULTAS AO SPC/FORTALEZA - CDL



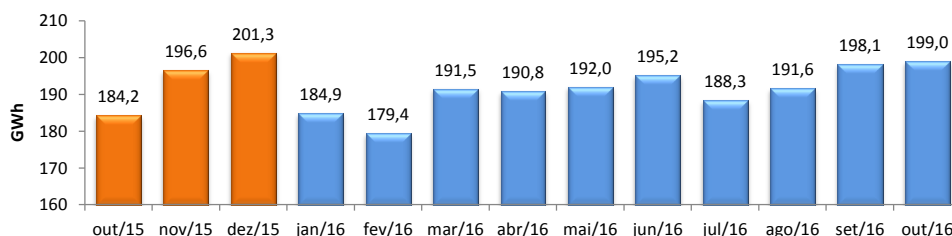
| | |
|-------------------------|---------------|
| out/2016 / out/2015 | 8,52% |
| out/2016 / set/2016 | 12,50% |
| Acumulado no Ano | -3,39% |
| Últimos 12 meses | -3,81% |

FLUXO DE INADIMPLENTES CADASTRADOS NO SPC/FORTALEZA - CDL



| | |
|-------------------------|---------------|
| out/2016 / out/2015 | 297,24% |
| out/2016 / set/2016 | 36,71% |
| Acumulado no Ano | 20,38% |
| Últimos 12 meses | 32,42% |

CONSUMO DE ENERGIA NO COMÉRCIO - ENEL



| | |
|-------------------------|--------------|
| out/2016 / out/2015 | 7,98% |
| out/2016 / set/2016 | 0,41% |
| Acumulado no Ano | 2,95% |
| Últimos 12 meses | 2,83% |