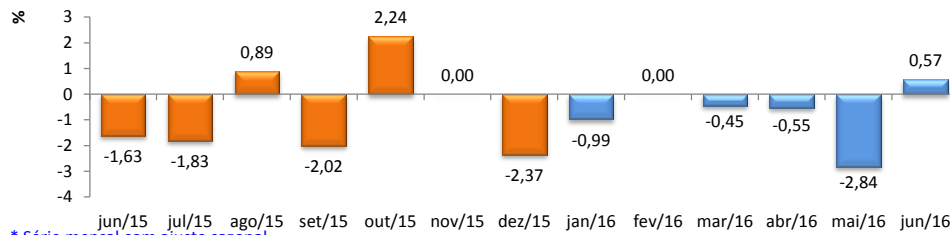


## RADAR DO COMÉRCIO

Agosto/2016

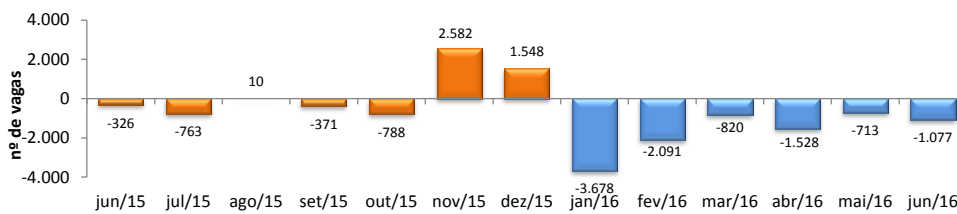
### VOLUME DE VENDAS DO COMÉRCIO VAREJISTA\* - PMC/IBGE



\* Série mensal com ajuste sazonal.

jun/2016 / jun/2015	-6,01%
jun/2016 / mai/2016	0,57%
<b>Acumulado no Ano</b>	<b>-6,77%</b>
<b>Últimos 12 meses</b>	<b>-6,19%</b>

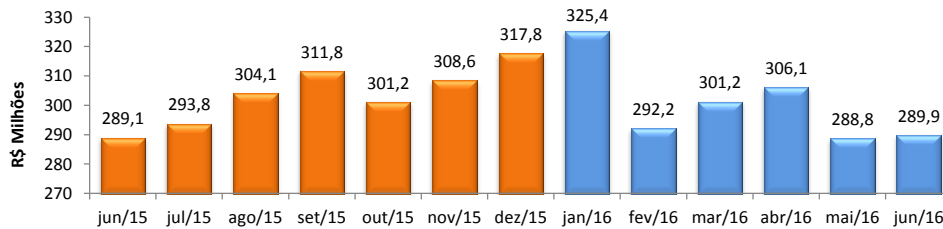
### SALDO DE EMPREGOS NO COMÉRCIO - CAGED/MTPS



1 A variação mensal do emprego toma como referência o estoque do mês anterior já ajustado.  
2 A variação relativa toma como referência os estoques do mês atual e do mês de dezembro do ano t-1, ambos com ajustes.  
3 A variação relativa toma como referência os estoques do mês atual e do mesmo mês do ano anterior, ambos com ajustes.

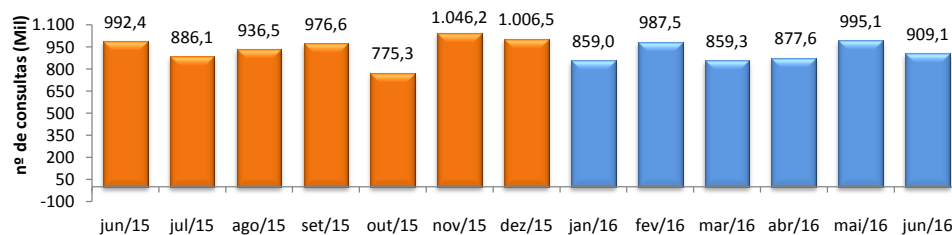
<sup>1</sup> jun/2016 / mai/2016	-0,41%
<sup>2</sup> Acumulado no Ano	-2,67%
<sup>3</sup> Últimos 12 meses	-1,87%

### ICMS DO COMÉRCIO - SEFAZ/CE



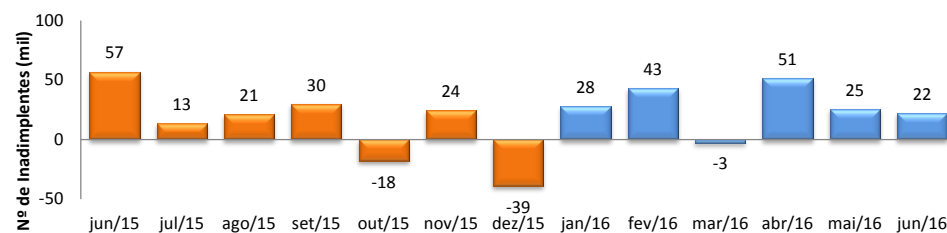
jun/2016 / jun/2015	0,30%
jun/2016 / mai/2016	0,38%
<b>Acumulado no Ano</b>	<b>1,58%</b>
<b>Últimos 12 meses</b>	<b>-2,00%</b>

### CONSULTAS AO SPC/FORTALEZA - CDL



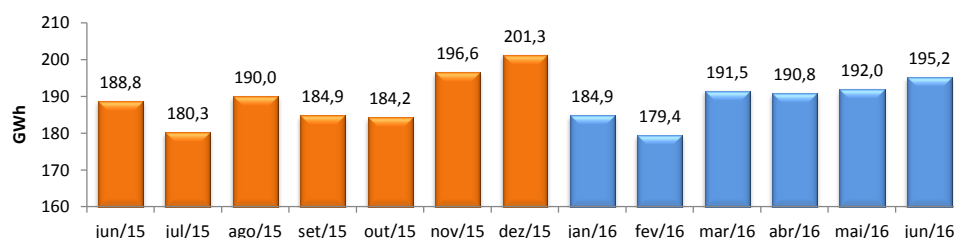
jun/2016 / jun/2015	-8,39%
jun/2016 / mai/2016	-8,64%
<b>Acumulado no Ano</b>	<b>-1,88%</b>
<b>Últimos 12 meses</b>	<b>-3,90%</b>

### FLUXO DE INADIMPLENTES CADASTRADOS NO SPC/FORTALEZA - CDL



jun/2016 / jun/2015	-60,99%
jun/2016 / mai/2016	-12,98%
<b>Acumulado no Ano</b>	<b>-25,50%</b>
<b>Últimos 12 meses</b>	<b>8,19%</b>

### CONSUMO DE ENERGIA NO COMÉRCIO - ENEL



jun/2016 / jun/2015	3,37%
jun/2016 / mai/2016	1,65%
<b>Acumulado no Ano</b>	<b>1,53%</b>
<b>Últimos 12 meses</b>	<b>1,63%</b>