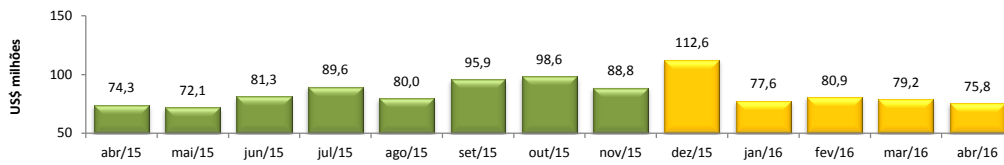


RADAR DO COMÉRCIO EXTERIOR

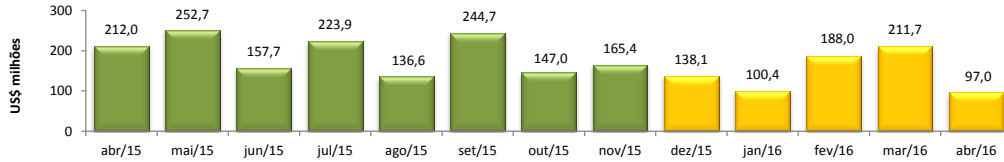
maio/2016

VALOR DAS EXPORTAÇÕES CEARENSES - SECEX/MDIC



abr/2016 / abr/2015	2,05%
abr/2016 / mar/2016	-4,33%
Acumulado no Ano	-4,05%
Últimos 12 meses	-26,02%

VALOR DAS IMPORTAÇÕES CEARENSES - SECEX/MDIC



abr/2016 / abr/2015	-54,23%
abr/2016 / mar/2016	-54,16%
Acumulado no Ano	-51,20%
Últimos 12 meses	-39,10%

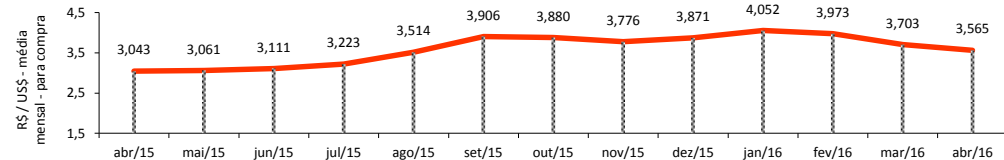
SALDO DA BALANÇA COMERCIAL CEARENSE - SECEX/MDIC



Diferença Absoluta em US\$ Milhões

abr/2016 - abr/2015	116,49
abr/2016 - mar/2016	111,19
Acumulado no Ano	613,10
Últimos 12 meses	961,33

TAXA DE CÂMBIO COMERCIAL - IPEADATA

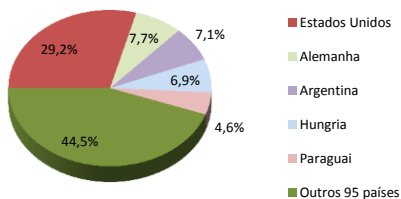


abr/2016 / abr/2015	17,18%
abr/2016 / mar/2016	-3,73%
Var. em relação a Dez/2015	-7,89%
Var. em relação a Jan/2016	-12,01%

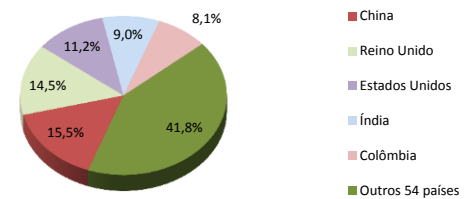
PRINCIPAIS DESTINOS DAS EXPORTAÇÕES E ORIGENS DAS IMPORTAÇÕES - SECEX/MDIC

abr/2016

Principais Destinos das Exportações



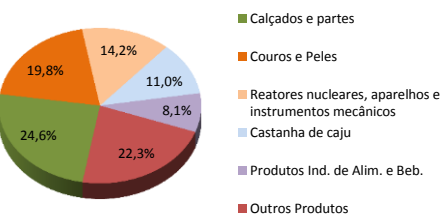
Principais Origens das Importações



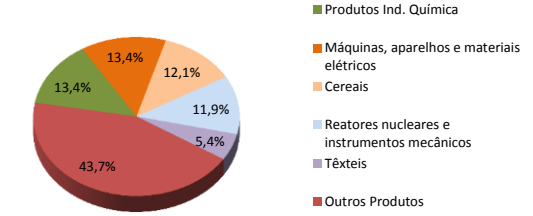
PRINCIPAIS PRODUTOS EXPORTADOS E IMPORTADOS - SECEX/MDIC

abr/2016

Principais Produtos Exportados



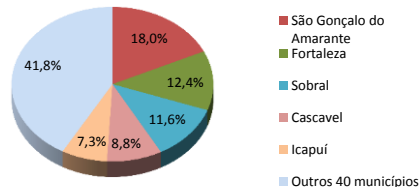
Principais Produtos Importados



PRINCIPAIS MUNICÍPIOS EXPORTADORES E IMPORTADORES - SECEX/MDIC

abr/2016

Principais Municípios Exportadores



Principais Municípios Importadores

