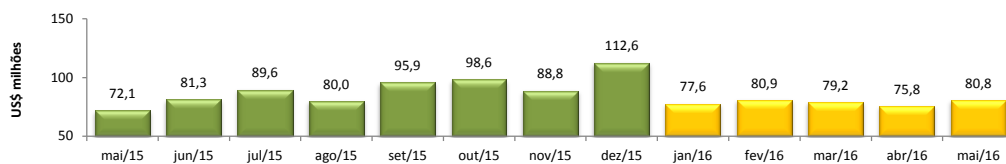


RADAR DO COMÉRCIO EXTERIOR

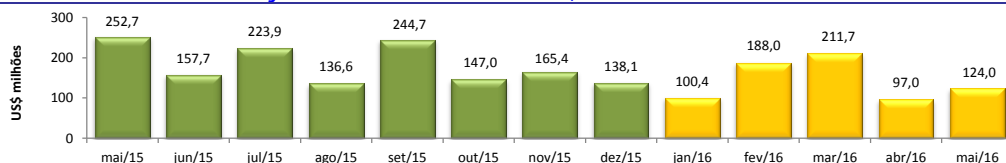
junho/2016

VALOR DAS EXPORTAÇÕES CEARENSES - SECEX/MDIC



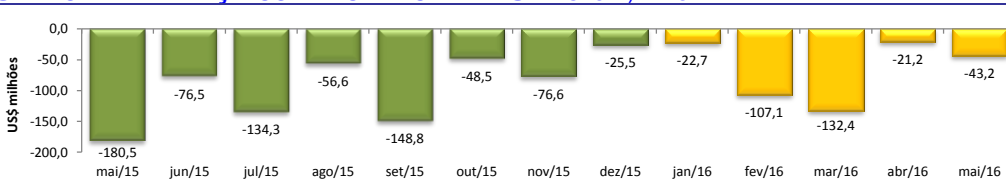
mai/2016 / mai/2015	11,96%
mai/2016 / abr/2016	6,55%
Acumulado no Ano	-1,15%
Últimos 12 meses	-24,63%

VALOR DAS IMPORTAÇÕES CEARENSES - SECEX/MDIC



mai/2016 / mai/2015	-50,92%
mai/2016 / abr/2016	27,82%
Acumulado no Ano	-51,15%
Últimos 12 meses	-40,57%

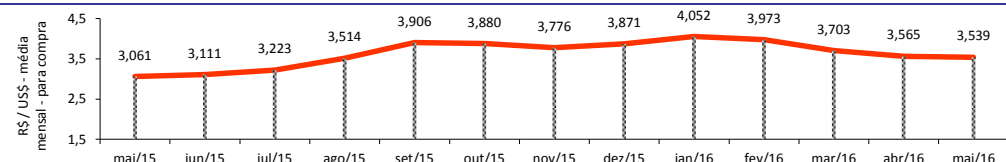
SALDO DA BALANÇA COMERCIAL CEARENSE - SECEX/MDIC



Diferença Absoluta em US\$ Milhões

mai/2016 - mai/2015	137,29
mai/2016 - abr/2016	-22,03
Acumulado no Ano	750,39
Últimos 12 meses	980,52

TAXA DE CÂMBIO COMERCIAL - IPEADATA

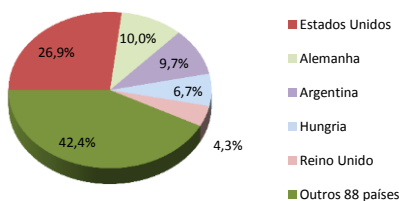


mai/2016 / mai/2015	15,60%
mai/2016 / abr/2016	-0,74%
Var. em relação a Dez/2015	-8,57%
Var. em relação a Jan/2016	-12,66%

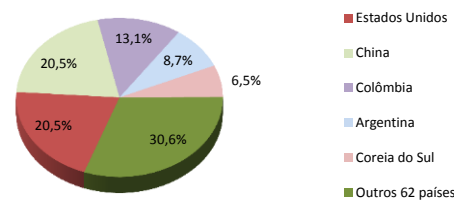
PRINCIPAIS DESTINOS DAS EXPORTAÇÕES E ORIGENS DAS IMPORTAÇÕES - SECEX/MDIC

mai/2016

Principais Destinos das Exportações



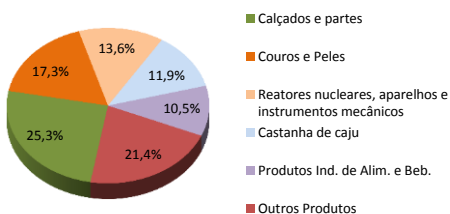
Principais Origens das Importações



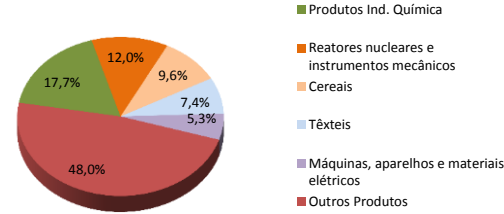
PRINCIPAIS PRODUTOS EXPORTADOS E IMPORTADOS - SECEX/MDIC

mai/2016

Principais Produtos Exportados



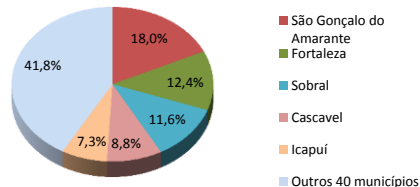
Principais Produtos Importados



PRINCIPAIS MUNICÍPIOS EXPORTADORES E IMPORTADORES - SECEX/MDIC

mai/2016

Principais Municípios Exportadores



Principais Municípios Importadores

