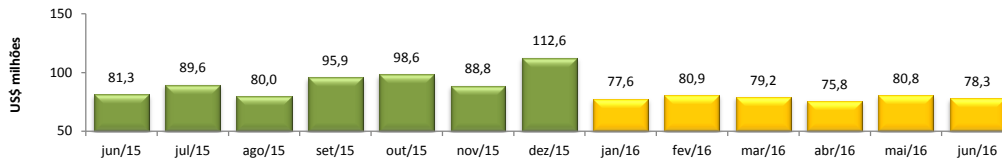


RADAR DO COMÉRCIO EXTERIOR

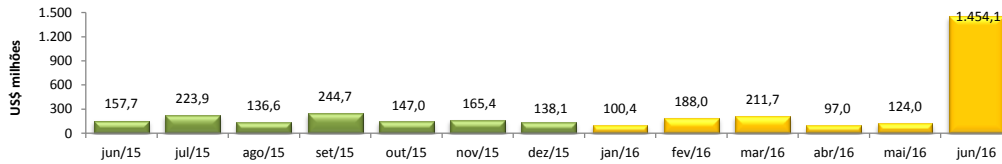
julho/2016

VALOR DAS EXPORTAÇÕES CEARENSES - SECEX/MDIC



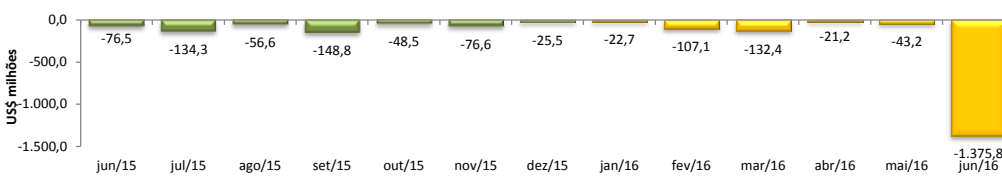
jun/2016 / jun/2015	-3,65%
jun/2016 / mai/2016	-3,08%
Acumulado no Ano	-1,57%
Últimos 12 meses	-13,46%

VALOR DAS IMPORTAÇÕES CEARENSES - SECEX/MDIC



jun/2016 / jun/2015	821,91%
jun/2016 / mai/2016	1072,50%
Acumulado no Ano	33,14%
Últimos 12 meses	0,48%

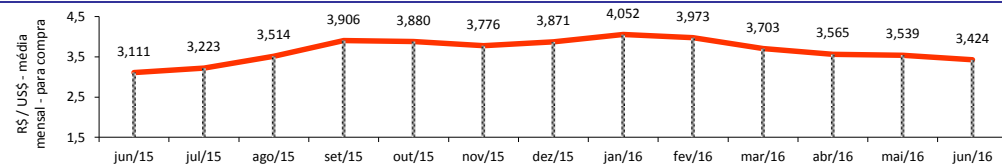
SALDO DA BALANÇA COMERCIAL CEARENSE - SECEX/MDIC



Diferença Absoluta em US\$ Milhões

jun/2016 - jun/2015	-1299,35
jun/2016 - mai/2016	-1332,59
Acumulado no Ano	-548,96
Últimos 12 meses	-176,92

TAXA DE CÂMBIO COMERCIAL - IPEADATA

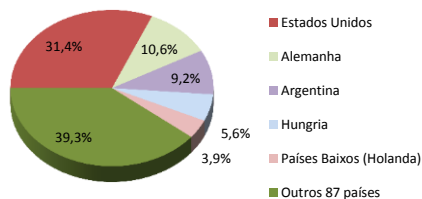


jun/2016 / jun/2015	10,05%
jun/2016 / mai/2016	-3,24%
Var. em relação a Dez/2015	-11,54%
Var. em relação a Jan/2016	-15,49%

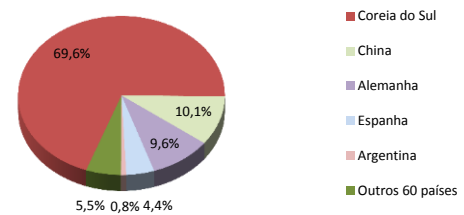
PRINCIPAIS DESTINOS DAS EXPORTAÇÕES E ORIGENS DAS IMPORTAÇÕES - SECEX/MDIC

jun/2016

Principais Destinos das Exportações



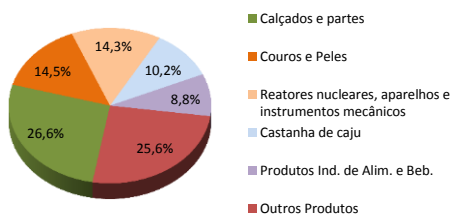
Principais Origens das Importações



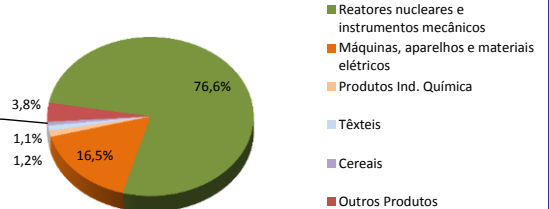
PRINCIPAIS PRODUTOS EXPORTADOS E IMPORTADOS - SECEX/MDIC

jun/2016

Principais Produtos Exportados



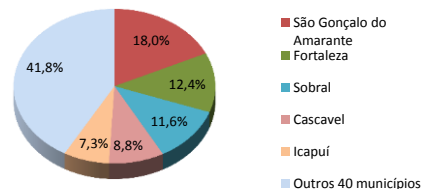
Principais Produtos Importados



PRINCIPAIS MUNICÍPIOS EXPORTADORES E IMPORTADORES - SECEX/MDIC

jun/2016

Principais Municípios Exportadores



Principais Municípios Importadores

