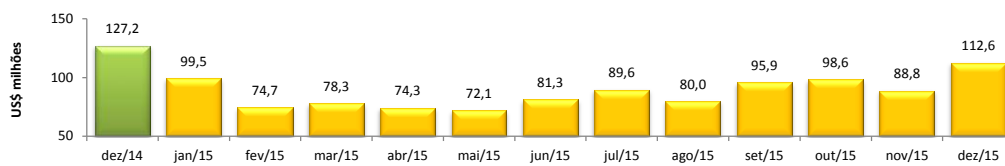


RADAR DO COMÉRCIO EXTERIOR

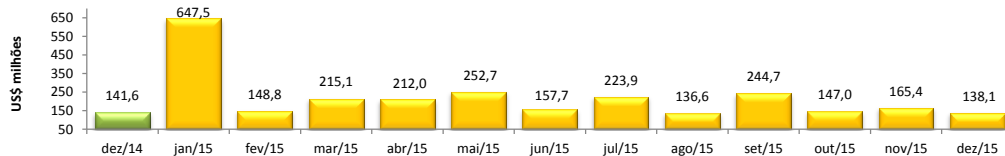
janeiro/2016

VALOR DAS EXPORTAÇÕES CEARENSES - SECEX/MDIC




dez/2015 / dez/2014	-11,46%
dez/2015 / nov/2015	26,85%
Acumulado no Ano	-28,91%
Últimos 12 meses	-28,91%

VALOR DAS IMPORTAÇÕES CEARENSES - SECEX/MDIC



dez/2015 / dez/2014	-2,46%
dez/2015 / nov/2015	-16,51%
Acumulado no Ano	-10,41%
Últimos 12 meses	-10,41%

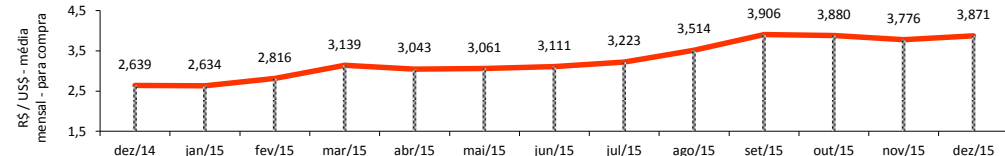
SALDO DA BALANÇA COMERCIAL CEARENSE - SECEX/MDIC



Diferença Absoluta em US\$ Milhões

dez/2015 - dez/2014	-11,09
dez/2015 - nov/2015	51,15
Acumulado no Ano	-112,91
Últimos 12 meses	-112,91

TAXA DE CÂMBIO COMERCIAL - IPEADATA

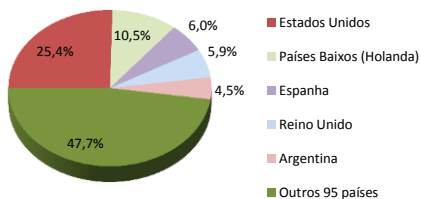


dez/2015 / dez/2014	46,68%
dez/2015 / nov/2015	2,51%
Var. em relação a Dez/2014	46,68%
Var. em relação a Jan/2015	46,97%

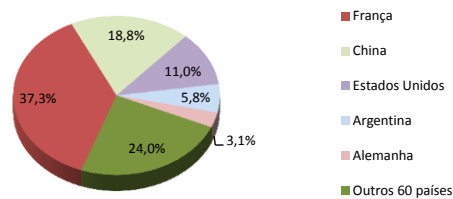
PRINCIPAIS DESTINOS DAS EXPORTAÇÕES E ORIGENS DAS IMPORTAÇÕES - SECEX/MDIC

dez/2015

Principais Destinos das Exportações



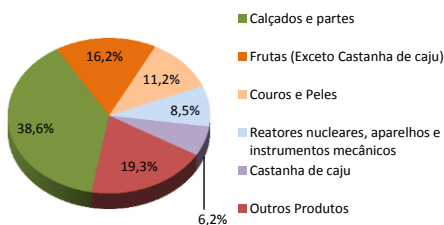
Principais Origens das Importações



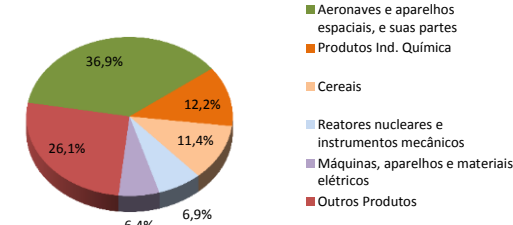
PRINCIPAIS PRODUTOS EXPORTADOS E IMPORTADOS - SECEX/MDIC

dez/2015

Principais Produtos Exportados



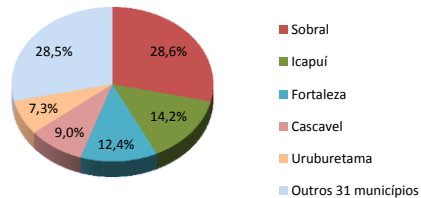
Principais Produtos Importados



PRINCIPAIS MUNICÍPIOS EXPORTADORES E IMPORTADORES - SECEX/MDIC

dez/2015

Principais Municípios Exportadores



Principais Municípios Importadores

