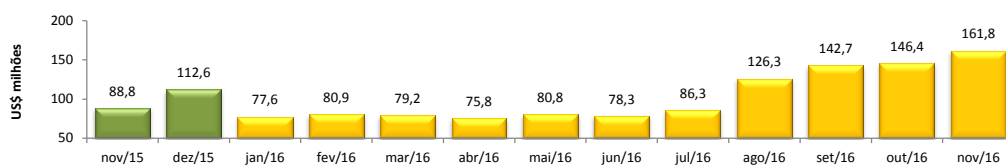


RADAR DO COMÉRCIO EXTERIOR

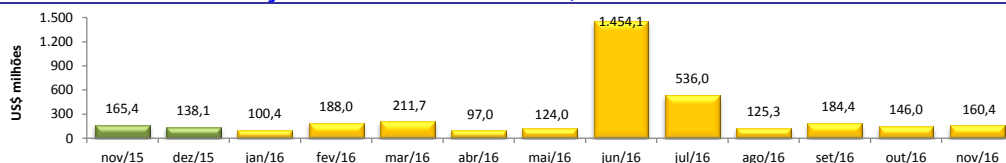
dezembro/2016

VALOR DAS EXPORTAÇÕES CEARENSES - SECEX/MDIC



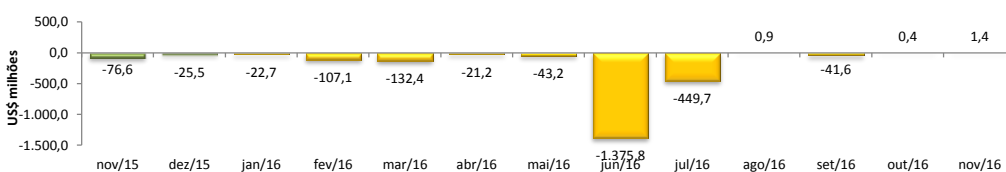
nov2016 / nov2015	82,24%
nov2016 / out2016	10,54%
Acumulado no Ano	21,76%
Últimos 12 meses	17,77%

VALOR DAS IMPORTAÇÕES CEARENSES - SECEX/MDIC



nov2016 / nov2015	-3,01%
nov2016 / out2016	9,91%
Acumulado no Ano	30,41%
Últimos 12 meses	28,68%

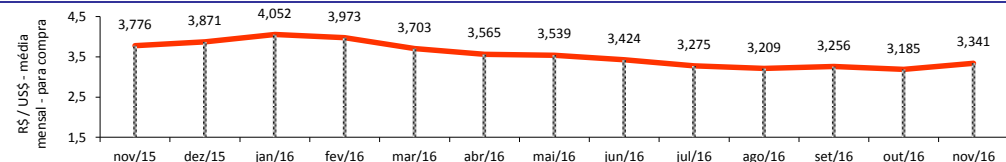
SALDO DA BALANÇA COMERCIAL CEARENSE - SECEX/MDIC



Diferença Absoluta em US\$ Milhões

nov2016 - nov2015	78,00
nov2016 - out2016	0,97
Acumulado no Ano	-572,79
Últimos 12 meses	-583,88

TAXA DE CAMBIO COMERCIAL - IPEADATA

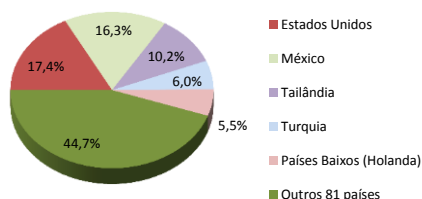


nov2016 / nov2015	-11,50%
nov2016 / out2016	4,90%
Var. em relação a Dez/2015	-13,67%
Var. em relação a Jan/2016	-17,53%

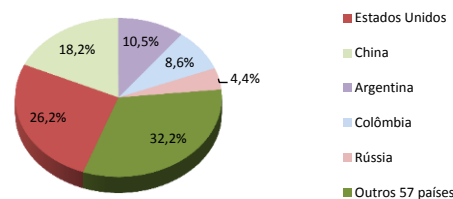
PRINCIPAIS DESTINOS DAS EXPORTAÇÕES E ORIGENS DAS IMPORTAÇÕES - SECEX/MDIC

nov/2016

Principais Destinos das Exportações



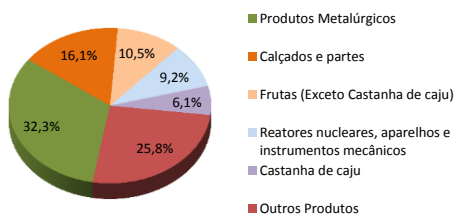
Principais Origens das Importações



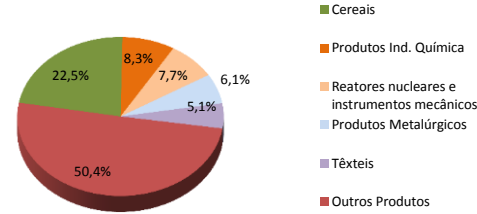
PRINCIPAIS PRODUTOS EXPORTADOS E IMPORTADOS - SECEX/MDIC

nov/2016

Principais Produtos Exportados



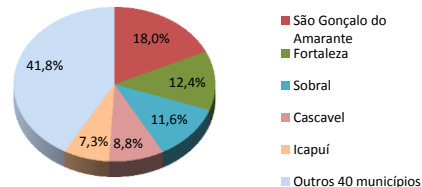
Principais Produtos Importados



PRINCIPAIS MUNICÍPIOS EXPORTADORES E IMPORTADORES - SECEX/MDIC

nov/2016

Principais Municípios Exportadores



Principais Municípios Importadores

