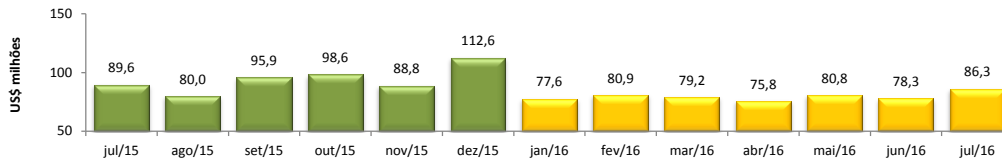


RADAR DO COMÉRCIO EXTERIOR

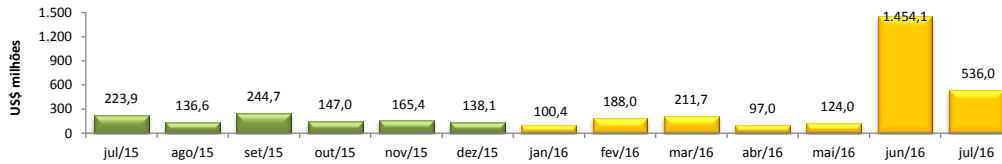
agosto/2016

VALOR DAS EXPORTAÇÕES CEARENSES - SECEX/MDIC



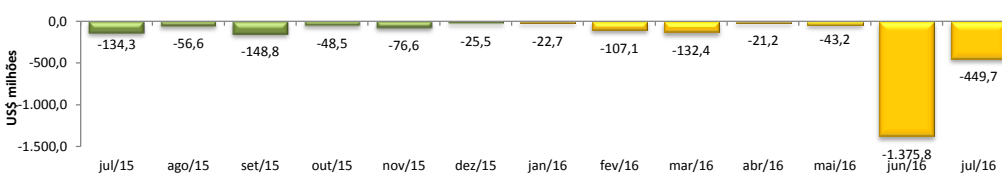
Jul/2016 / Jul/2015	-3,73%
Jul/2016 / Jun/2016	10,21%
Acumulado no Ano	-1,91%
Últimos 12 meses	-11,11%

VALOR DAS IMPORTAÇÕES CEARENSES - SECEX/MDIC



Jul/2016 / Jul/2015	139,39%
Jul/2016 / Jun/2016	-63,14%
Acumulado no Ano	45,94%
Últimos 12 meses	21,97%

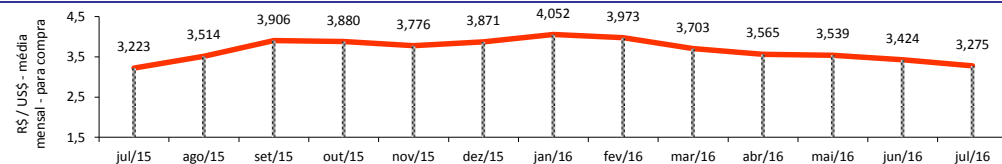
SALDO DA BALANÇA COMERCIAL CEARENSE - SECEX/MDIC



Diferença Absoluta em US\$ Milhões

Jul/2016 - Jul/2015	-315,44
Jul/2016 - Jun/2016	926,11
Acumulado no Ano	-864,40
Últimos 12 meses	-767,56

TAXA DE CÂMBIO COMERCIAL - IPEADATA

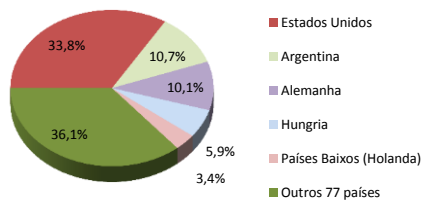


Jul/2016 / Jul/2015	1,62%
Jul/2016 / Jun/2016	-4,36%
Var. em relação a Dez/2015	-15,39%
Var. em relação a Jan/2016	-19,18%

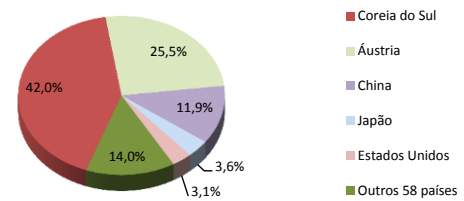
PRINCIPAIS DESTINOS DAS EXPORTAÇÕES E ORIGENS DAS IMPORTAÇÕES - SECEX/MDIC

Jul/2016

Principais Destinos das Exportações



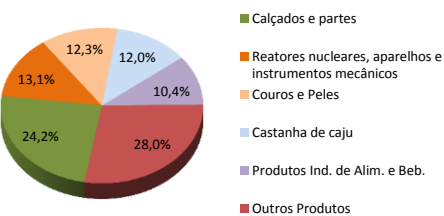
Principais Origens das Importações



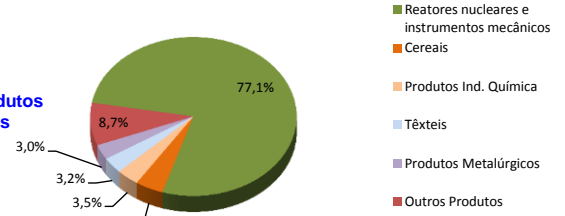
PRINCIPAIS PRODUTOS EXPORTADOS E IMPORTADOS - SECEX/MDIC

Jul/2016

Principais Produtos Exportados



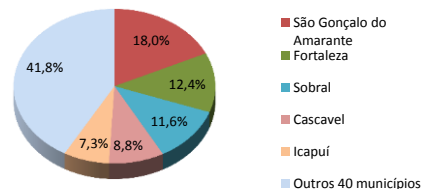
Principais Produtos Importados



PRINCIPAIS MUNICÍPIOS EXPORTADORES E IMPORTADORES - SECEX/MDIC

Jul/2016

Principais Municípios Exportadores



Principais Municípios Importadores

