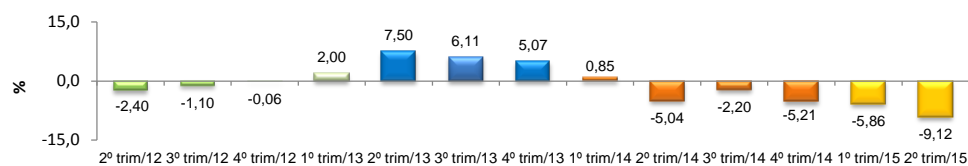


RADAR DA INDÚSTRIA

SETEMBRO/2015

* Valores Atualizados

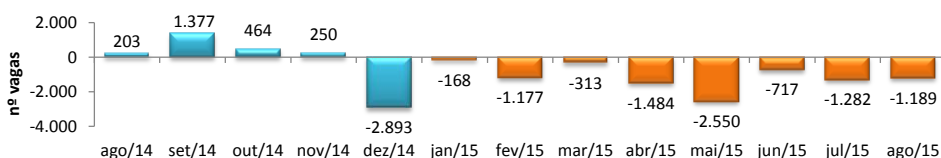
PIB INDUSTRIAL ¹ - IPECE



2º trim/15 / 2º trim/14	-9,12%
Acumulado no Ano	-7,49%

¹ Taxa de crescimento (%) do Valor Adicionado a preços básicos da Indústria de Transformação

EMPREGOS LÍQUIDOS GERADOS NA INDÚSTRIA DE TRANSFORMAÇÃO - CAGED



¹ ago/2015 / ago/2014	-3,20%
² ago/2015 / jul/2015	-0,46%
³ Acumulado no Ano	-
⁴ Últimos 12 meses	-3,52%

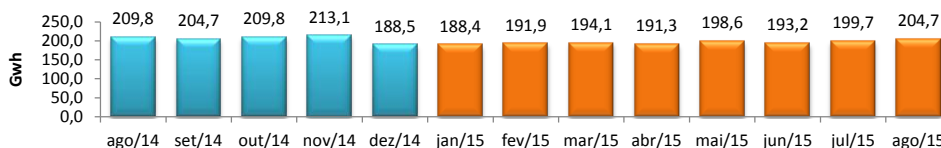
¹ A variação relativa toma como referência os estoques do mês atual e do mês de dezembro do ano t-1, ambos com ajustes.

² A variação mensal do emprego toma como referência o estoque do mês anterior.

³ O IPECE não realiza esse tipo de cálculo.

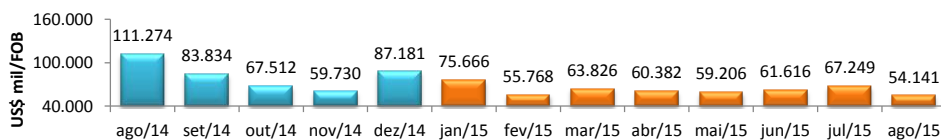
⁴ A variação relativa toma como referência os estoques do mês atual e do mesmo mês do ano anterior, ambos com ajustes.

CONSUMO DE ENERGIA NA INDÚSTRIA - COELCE



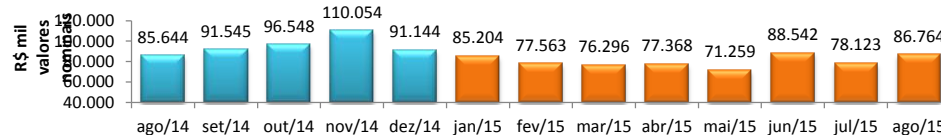
ago/2015 / ago/2014	-2,43%
ago/2015 / jul/2015	2,51%
Acumulado no Ano	1,24%
Últimos 12 meses	-0,05%

EXPORTAÇÕES DE BENS INDUSTRIALIZADOS - MDIC / SECEX



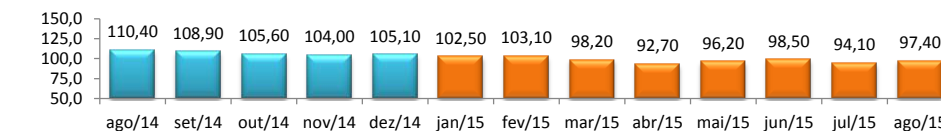
ago/2015 / ago/2014	-51,34%
ago/2015 / jul/2015	-19,49%
Acumulado no Ano	-41,50%
Últimos 12 meses	-41,80%

ICMS DA INDÚSTRIA - SEFAZ



ago/2015 / ago/2014	1,31%
ago/2015 / jul/2015	11,06%
Acumulado no Ano	4,44%
Últimos 12 meses	6,33%

PRODUÇÃO FÍSICA DA INDÚSTRIA - IBGE



¹ ago/2015 / ago/2014	-10,80%
² ago/2015 / jul/2015	3,51%
Acumulado no Ano	-9,20%
Últimos 12 meses	-7,30%

¹ Índice mensal (base igual mês anterior = 100)

² Índice base fixa mensal com ajuste sazonal (base média 2012 = 100)