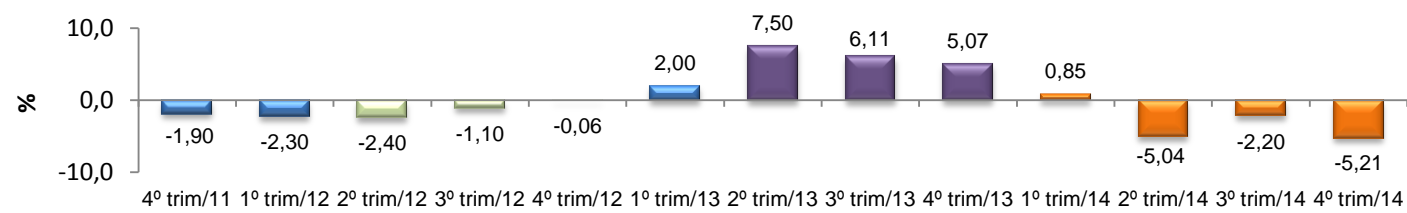


## RADAR DA INDÚSTRIA

MAIO/2015

\* Valores Atualizados

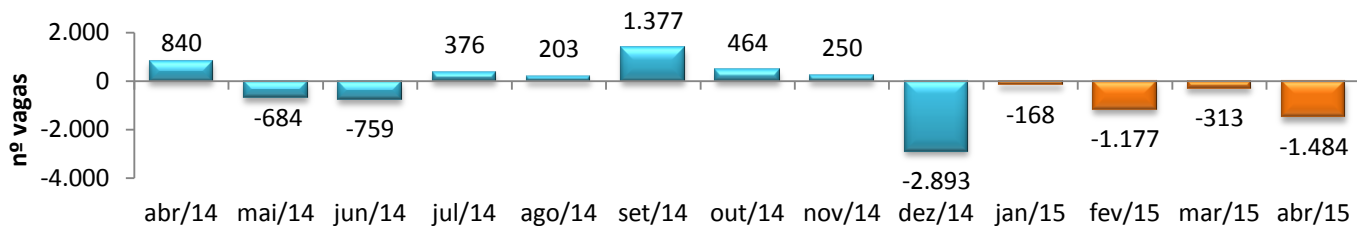
### PIB INDUSTRIAL <sup>1</sup> - IPECE



4º trim/14	/	4º trim/13	-5,21%
Acumulado no Ano			-3,25%

<sup>1</sup> Taxa de crescimento (%) do Valor Adicionado a preços básicos da Indústria de Transformação

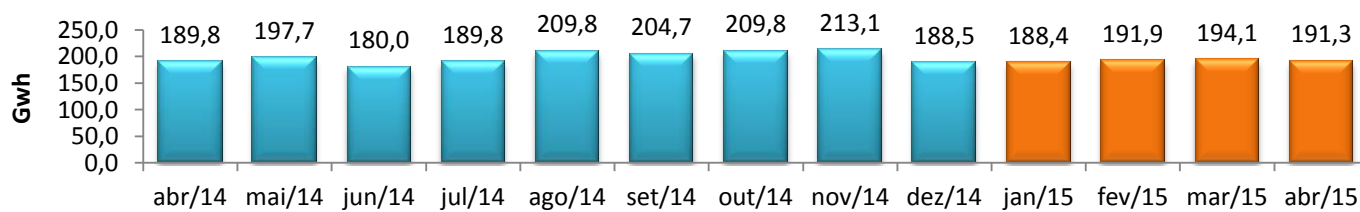
### EMPREGOS LÍQUIDOS GERADOS NA INDÚSTRIA DE TRANSFORMAÇÃO - CAGED



<sup>1</sup> abr/2015	/	abr/2014	-276,67%
<sup>2</sup> abr/2015	/	mar/2015	-374,12%
<sup>3</sup> Acumulado no Ano			-3182,83%
<sup>4</sup> Últimos 12 meses			-201,44%

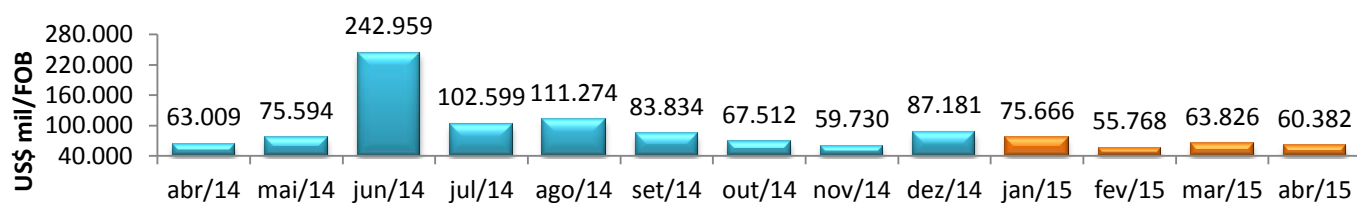
<sup>1</sup> Variação relativa toma como referência o saldo do mês atual e o saldo do mesmo mês no anterior;  
<sup>2</sup> Variação relativa toma como referência o saldo do mês atual e o saldo do mês imediatamente anterior;  
<sup>3</sup> Variação relativa toma como referência o saldo acumulado no ano atual e o anterior;  
<sup>4</sup> Variação relativa toma como referência o saldo acumulado nos últimos doze meses do ano atual e do anterior.

### CONSUMO DE ENERGIA NA INDÚSTRIA - COELCE



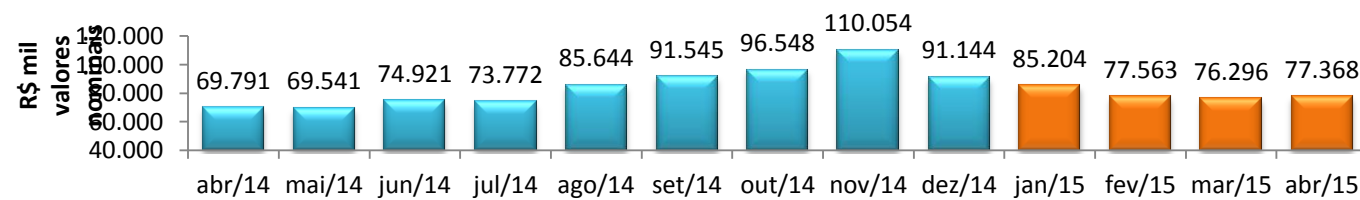
abr/2015	/	abr/2014	0,79%
abr/2015	/	mar/2015	-1,48%
Acumulado no Ano			0,04%
Últimos 12 meses			-2,53%

### EXPORTAÇÕES DE BENS INDUSTRIALIZADOS - MDIC / SECEX




abr/2015	/	abr/2014	-4,17%
abr/2015	/	mar/2015	-5,40%
Acumulado no Ano			-19,75%
Últimos 12 meses			-4,46%

### ICMS DA INDÚSTRIA - SEFAZ



abr/2015	/	abr/2014	10,86%
abr/2015	/	mar/2015	1,40%
Acumulado no Ano			2,08%
Últimos 12 meses			5,64%

### PRODUÇÃO FÍSICA DA INDÚSTRIA - IBGE



<sup>1</sup> abr/2015	/	abr/2014	-14,70%
<sup>2</sup> abr/2015	/	mar/2015	-7,88%
Acumulado no Ano			-8,20%
Últimos 12 meses			-5,00%

<sup>1</sup> Índice mensal (base igual mês ano anterior = 100)

<sup>2</sup> Índice base fixa mensal com ajuste sazonal (base média 2012 = 100)