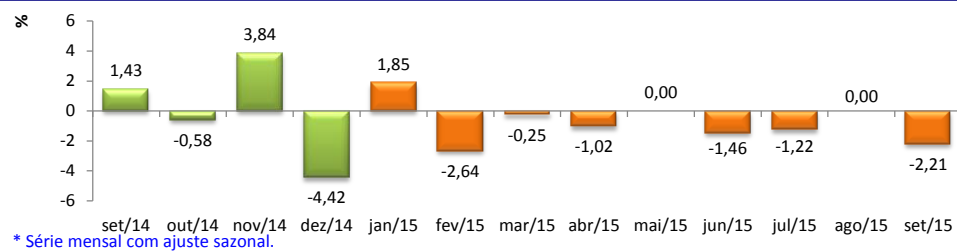


## RADAR DO COMÉRCIO

Outubro/2015

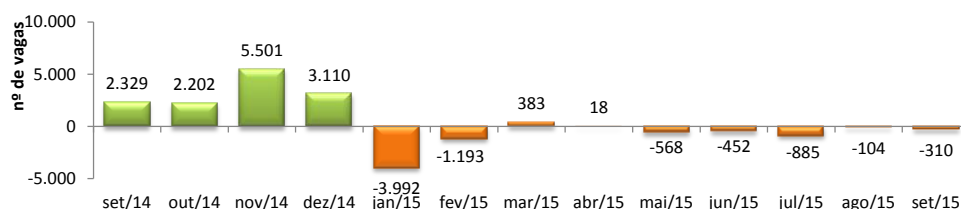
### VOLUME DE VENDAS DO COMÉRCIO VAREJISTA\* - IBGE



set/2015 / set/2014	-7,51%
set/2015 / ago/2015	-2,21%
Acumulado no Ano	-3,64%
Últimos 12 meses	-1,76%

\* Série mensal com ajuste sazonal.

### EMPREGOS GERADOS NO COMÉRCIO - CAGED



<sup>1</sup> set/2015 / set/2014	-2,46%
<sup>2</sup> set/2015 / ago/2015	-0,12%
<sup>3</sup> Acumulado no Ano	-
<sup>4</sup> Últimos 12 meses	1,94%

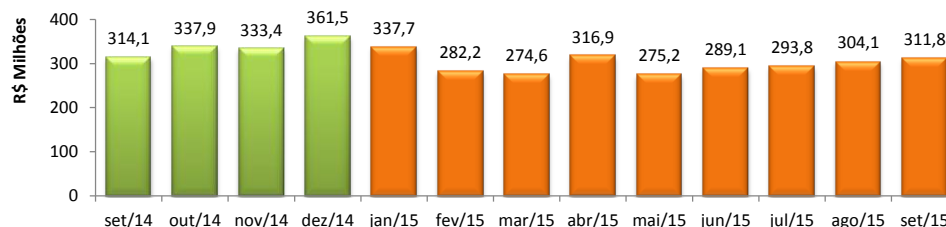
<sup>1</sup>A variação relativa toma como referência os estoques do mês atual e do mês de dezembro do ano t-1, ambos com ajustes.

<sup>2</sup>A variação mensal do emprego toma como referência o estoque do mês anterior.

<sup>3</sup>O IPECE não realiza esse tipo de cálculo.

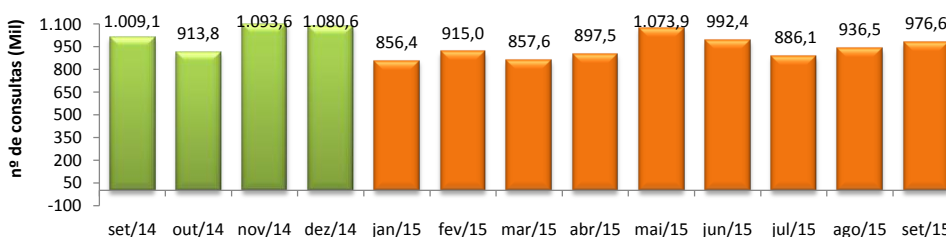
<sup>4</sup>A variação relativa toma como referência os estoques do mês atual e do mesmo mês do ano anterior, ambos com ajustes.

### ICMS DO COMÉRCIO - SEFAZ



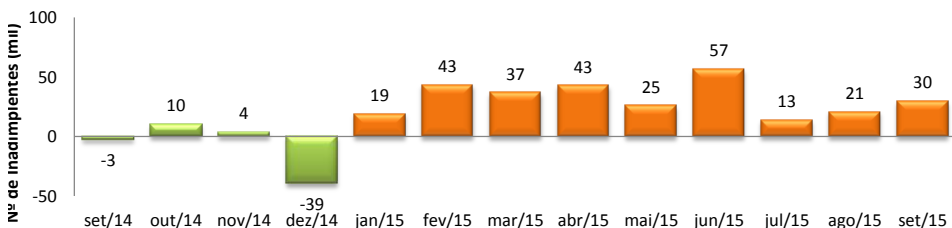
set/2015 / set/2014	-0,73%
set/2015 / ago/2015	2,51%
Acumulado no Ano	0,65%
Últimos 12 meses	3,79%

### CONSULTAS AO SPC/FORTALEZA - CDL



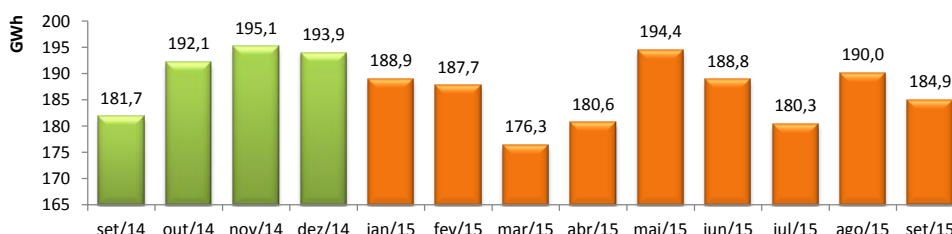
set/2015 / set/2014	-3,22%
set/2015 / ago/2015	4,28%
Acumulado no Ano	3,14%
Últimos 12 meses	5,56%

### FLUXO DE INADIMPLENTES CADASTRADOS NO SPC/FORTALEZA - CDL



set/2015 / set/2014	1137,06%
set/2015 / ago/2015	42,67%
Acumulado no Ano	130,42%
Últimos 12 meses	138,71%

### CONSUMO DE ENERGIA NO COMÉRCIO - COELCE



set/2015 / set/2014	1,73%
set/2015 / ago/2015	-2,72%
Acumulado no Ano	5,25%
Últimos 12 meses	5,89%