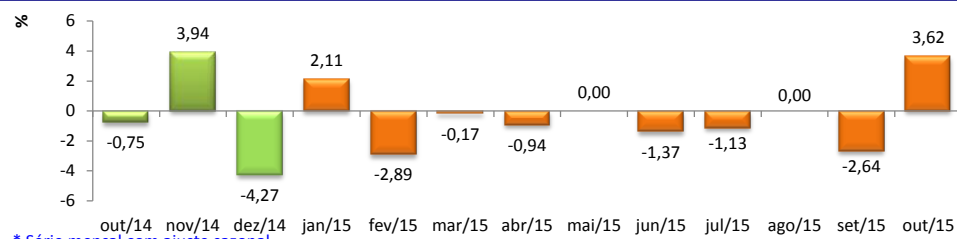


## RADAR DO COMÉRCIO

Novembro/2015

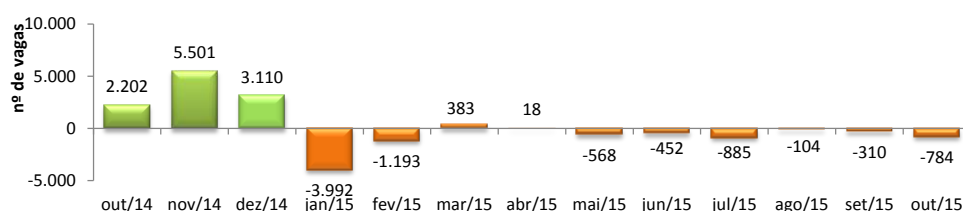
### VOLUME DE VENDAS DO COMÉRCIO VAREJISTA\* - IBGE



out/2015 / out/2014	-4,15%
out/2015 / set/2015	3,62%
<b>Acumulado no Ano</b>	<b>-3,70%</b>
<b>Últimos 12 meses</b>	<b>-2,39%</b>

\* Série mensal com ajuste sazonal.

### EMPREGOS GERADOS NO COMÉRCIO - CAGED



<sup>1</sup> out/2015 / out/2014	-2,75%
<sup>2</sup> out/2015 / set/2015	-0,30%
<sup>3</sup> Acumulado no Ano	-
<sup>4</sup> Últimos 12 meses	0,67%

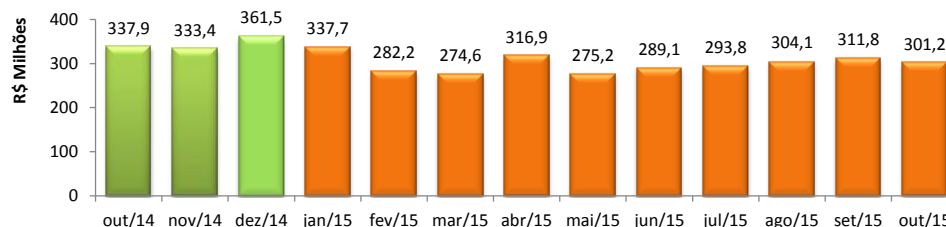
<sup>1</sup> A variação relativa toma como referência os estoques do mês atual e do mês de dezembro do ano t-1, ambos com ajustes.

<sup>2</sup> A variação mensal do emprego toma como referência o estoque do mês anterior.

<sup>3</sup> O IPECE não realiza esse tipo de cálculo.

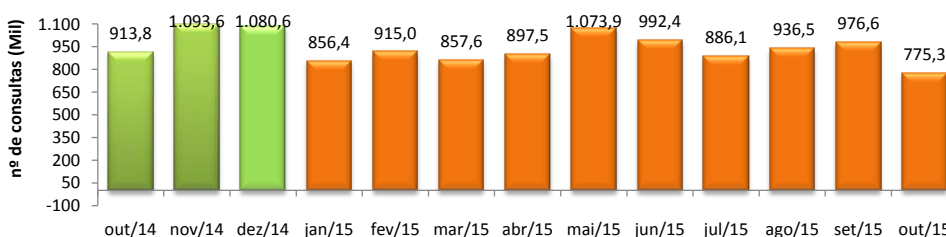
<sup>4</sup> A variação relativa toma como referência os estoques do mês atual e do mesmo mês do ano anterior, ambos com ajustes.

### ICMS DO COMÉRCIO - SEFAZ



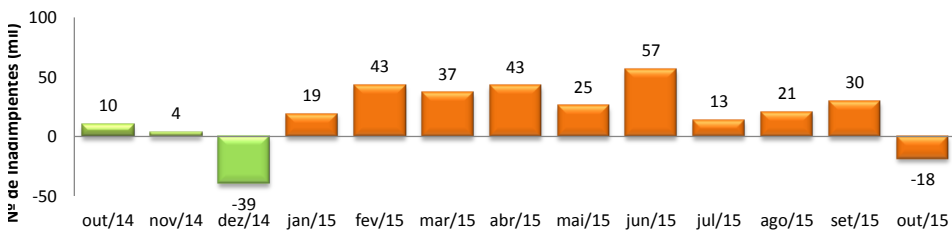
out/2015 / out/2014	-10,85%
out/2015 / set/2015	-3,39%
<b>Acumulado no Ano</b>	<b>-0,65%</b>
<b>Últimos 12 meses</b>	<b>1,34%</b>

### CONSULTAS AO SPC/FORTALEZA - CDL



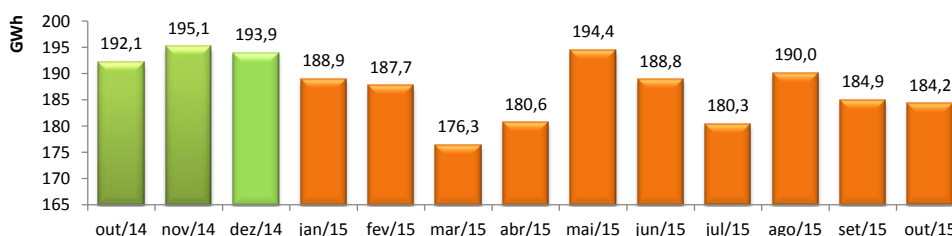
out/2015 / out/2014	-15,15%
out/2015 / set/2015	-20,61%
<b>Acumulado no Ano</b>	<b>1,30%</b>
<b>Últimos 12 meses</b>	<b>3,13%</b>

### FLUXO DE INADIMPLENTES CADASTRADOS NO SPC/FORTALEZA - CDL



out/2015 / out/2014	-275,89%
out/2015 / set/2015	-161,57%
<b>Acumulado no Ano</b>	<b>99,18%</b>
<b>Últimos 12 meses</b>	<b>143,50%</b>

### CONSUMO DE ENERGIA NO COMÉRCIO - COELCE



out/2015 / out/2014	-4,11%
out/2015 / set/2015	-0,33%
<b>Acumulado no Ano</b>	<b>4,24%</b>
<b>Últimos 12 meses</b>	<b>4,95%</b>