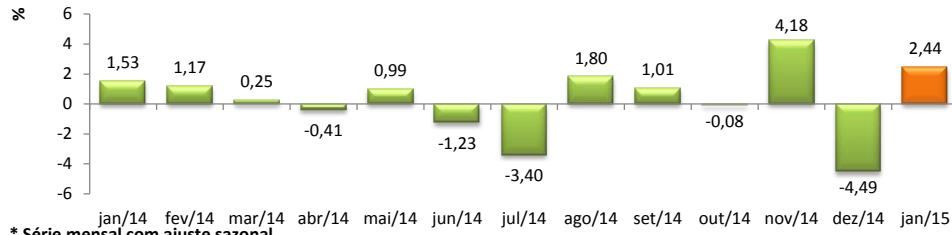


RADAR DO COMÉRCIO

Março/2015

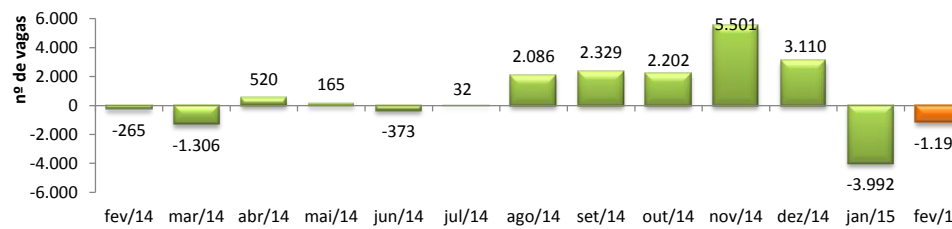
VOLUME DE VENDAS DO COMÉRCIO VAREJISTA* - IBGE



* Série mensal com ajuste sazonal.

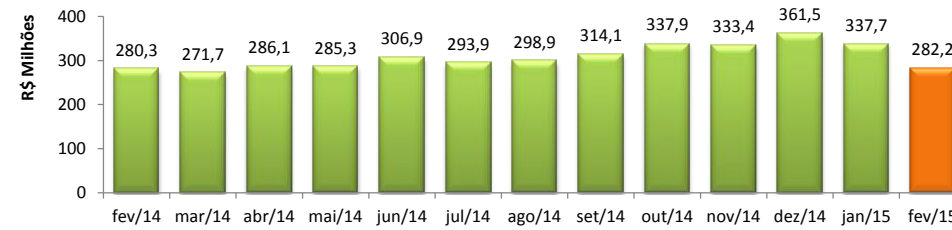
| | |
|-------------------------|--------------|
| jan/2015 / jan/2014 | 1,76% |
| jan/2015 / dez/2014 | 2,44% |
| Acumulado no Ano | 1,76% |
| Últimos 12 meses | 5,11% |

EMPREGOS GERADOS NO COMÉRCIO - CAGED



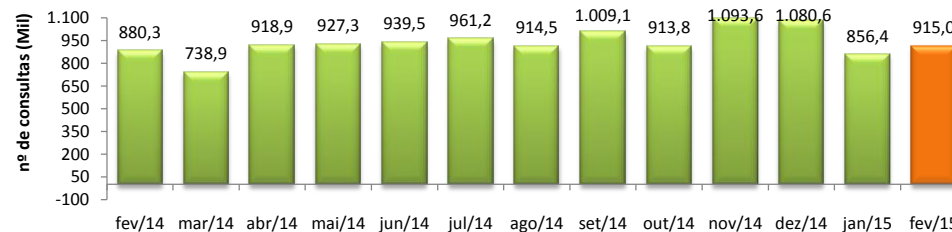
| | |
|-------------------------|----------------|
| fev/2015 / fev/2014 | -350,19% |
| fev/2015 / jan/2015 | 70,12% |
| Acumulado no Ano | -58,42% |
| Últimos 12 meses | -31,79% |

ICMS DO COMÉRCIO - SEFAZ



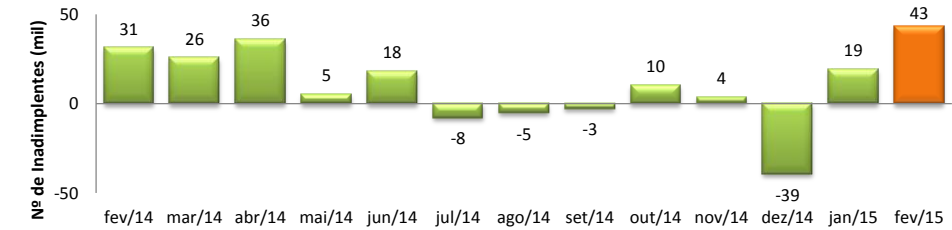
| | |
|-------------------------|--------------|
| fev/2015 / fev/2014 | 0,68% |
| fev/2015 / jan/2015 | -16,45% |
| Acumulado no Ano | 1,42% |
| Últimos 12 meses | 9,38% |

CONSULTAS AO SPC/FORTALEZA - CDL



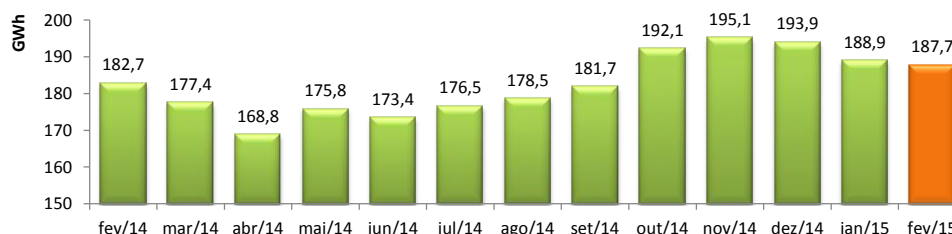
| | |
|-------------------------|--------------|
| fev/2015 / fev/2014 | 3,93% |
| fev/2015 / jan/2015 | 6,84% |
| Acumulado no Ano | 2,60% |
| Últimos 12 meses | 9,94% |

FLUXO DE INADIMPLENTES CADASTRADOS NO SPC/FORTALEZA - CDL



| | |
|-------------------------|---------------|
| fev/2015 / fev/2014 | 38,79% |
| fev/2015 / jan/2015 | 127,11% |
| Acumulado no Ano | 12,07% |
| Últimos 12 meses | 45,02% |

CONSUMO DE ENERGIA NO COMÉRCIO - COELCE



| | |
|-------------------------|--------------|
| fev/2015 / fev/2014 | 2,71% |
| fev/2015 / jan/2015 | -0,65% |
| Acumulado no Ano | 5,67% |
| Últimos 12 meses | 6,50% |