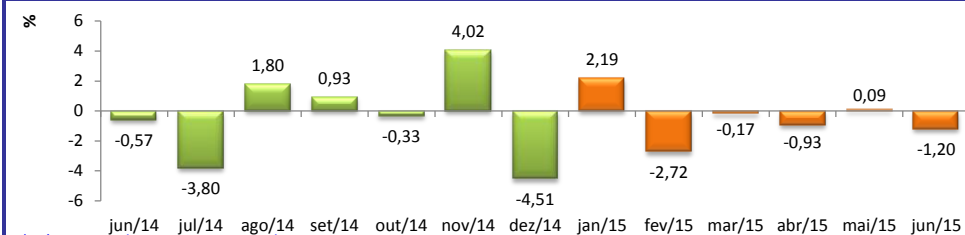


RADAR DO COMÉRCIO

Agosto/2015

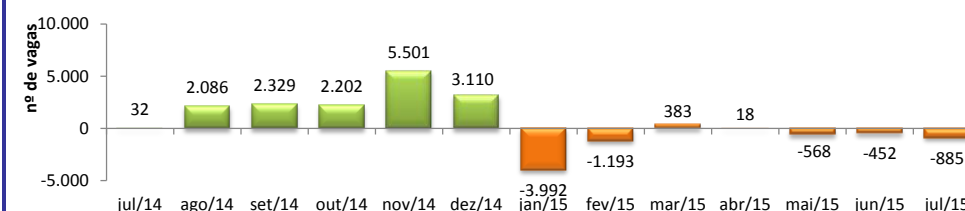
VOLUME DE VENDAS DO COMÉRCIO VAREJISTA* - IBGE



jun/2015 / jun/2014	-4,00%
jun/2015 / mai/2015	-1,20%
Acumulado no Ano	-2,78%
Últimos 12 meses	0,15%

* Série mensal com ajuste sazonal.

EMPREGOS GERADOS NO COMÉRCIO - CAGED



¹ jul/2015 / jul/2014	-2,42%
² jul/2015 / jun/2015	-0,34%
³ Acumulado no Ano	-
⁴ Últimos 12 meses	3,89%

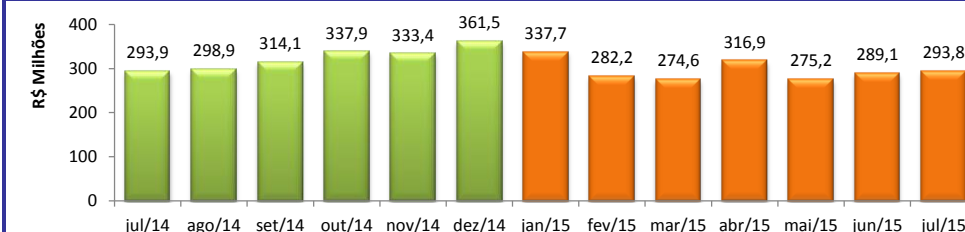
¹ A variação mensal do emprego toma como referência o estoque do mês anterior.

² A variação relativa toma como referência os estoques do mês atual e do mês de dezembro do ano t-1, ambos com ajustes.

³ O IPECE não realiza esse tipo de cálculo.

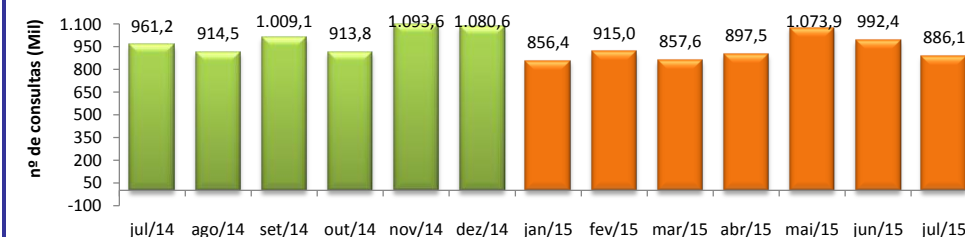
⁴ A variação relativa toma como referência os estoques do mês atual e do mesmo mês do ano anterior, ambos com ajustes.

ICMS DO COMÉRCIO - SEFAZ



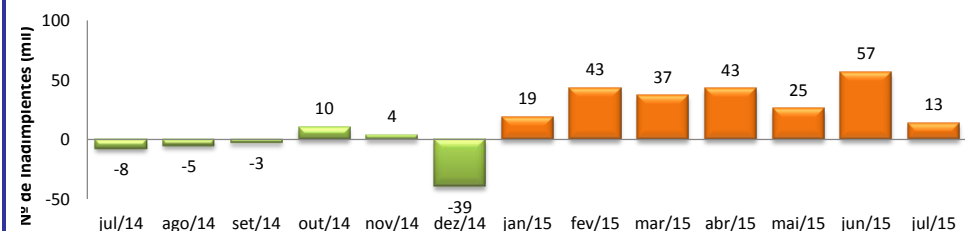
jul/2015 / jul/2014	-0,04%
jul/2015 / jun/2015	1,63%
Acumulado no Ano	0,70%
Últimos 12 meses	4,20%

CONSULTAS AO SPC/FORTALEZA - CDL



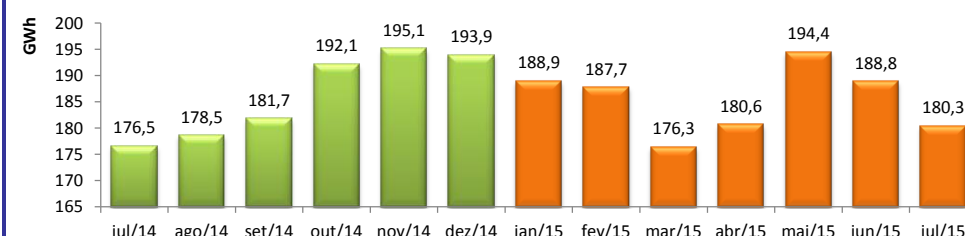
jul/2015 / jul/2014	-7,82%
jul/2015 / jun/2015	-10,72%
Acumulado no Ano	4,29%
Últimos 12 meses	7,52%

FLUXO DE INADIMPLENTES CADASTRADOS NO SPC/FORTALEZA - CDL



jul/2015 / jul/2014	270,13%
jul/2015 / jun/2015	-76,45%
Acumulado no Ano	78,35%
Últimos 12 meses	200,19%

CONSUMO DE ENERGIA NO COMÉRCIO - COELCE



jul/2015 / jul/2014	2,16%
jul/2015 / jun/2015	-4,52%
Acumulado no Ano	5,60%
Últimos 12 meses	6,15%