



GOVERNO DO  
ESTADO DO CEARÁ  
Secretaria do Planejamento  
e Gestão

# Relatório de Performance 2012

**ipece** INSTITUTO  
DE PESQUISA  
E ESTRATÉGIA  
ECONÔMICA  
DO CEARÁ

GOVERNO DO ESTADO DO CEARÁ  
SECRETARIA DO PLANEJAMENTO E GESTÃO (SEPLAG)  
INSTITUTO DE PESQUISA E ESTRATÉGIA ECONÔMICA DO CEARÁ (IPECE)

# IPECE

# Relatório de Performance

# 2012

Fortaleza  
Outubro – 2013

GOVERNO DO ESTADO DO CEARÁ  
Cid Ferreira Gomes – Governador  
Domingos Gomes de Aguiar Filho – Vice Governador

SECRETARIA DO PLANEJAMENTO E GESTÃO (SEPLAG)  
Antônio Eduardo Diogo de Siqueira Filho - Secretário

INSTITUTO DE PESQUISA E ESTRATÉGIA ECONÔMICA DO CEARÁ (IPECE)  
Flavio Ataliba Flexa Daltro Barreto - Diretor Geral  
Adriano Sarquis Bezerra de Menezes - Diretor de Estudos Econômicos  
Régis Façanha Dantas – Diretor de Estudos Sociais

COORDENAÇÃO  
Ana Cristina Cavalcante Medeiros

ELABORAÇÃO  
Ana Cristina Cavalcante Medeiros  
Fabiana Silva de Castro  
Laura Carolina Gonçalves  
Raquel da Silva Sales

FICHA TÉCNICA

REVISÃO  
Adriano Sarquis Bezerra de Menezes

CAPA  
Nertan Cruz de Almeida

I59i IPECE  
IPECE Relatório de Performance – 2012.  
Fortaleza, 2012.  
41 p.

1 – Performance, Relatório. 2 – Resultados Estratégicos.  
3 – Planejamento. 1 – Título.  
CDU: 06.055(047)

Instituto de Pesquisa e Estratégia Econômica do Ceará (IPECE)  
Av. General Afonso Albuquerque Lima, S/N - CAMBEBA  
Ed. SEPLAG – 2º andar - 60839-900 – Fortaleza-CE  
Telefone: (85) 3101-3496 - Fax: (85) 3101-3500  
[www.ipece.ce.gov.br](http://www.ipece.ce.gov.br) - [ouvidoria@ipece.ce.gov.br](mailto:ouvidoria@ipece.ce.gov.br)



## APRESENTAÇÃO

Em sua décima edição, o Relatório de Performance do IPECE disponibiliza os resultados alcançados no ano de 2012. Por meio deste Relatório, a instituição tem a possibilidade de analisar o seu desempenho anual, bem como, prestar contas da contribuição dada ao Estado, por meio da disseminação de estudos que agregam maior conhecimento sobre os aspectos econômico, social e geográfico do Ceará.

Vale destacar em 2012, o lançamento do livro *Perfil Sócio Econômico de Fortaleza*, com base no último censo demográfico do IBGE, retratando as mudanças demográficas, econômicas e sociais da nossa capital na última década. Seu lançamento fez parte da programação do *VIII Encontro de Economia do Ceará em Debate*, evento realizado pela instituição há oito anos com o objetivo mobilizar a sociedade cearense para a discussão de temas relevantes para o desenvolvimento do Estado.

Este relatório é composto de quatro seções. Na primeira, apresenta-se o IPECE: seu perfil, estrutura organizacional, recursos físicos e financeiros disponíveis para o atendimento de seus Resultados Estratégicos. Na segunda seção, destaca-se o desempenho do IPECE: planejamento anual, projetos e produtos do IPECE 2012, indicadores de resultado, evolução dos indicadores, indicadores de produtos, resultados alcançados, contribuição do IPECE por resultados estratégicos e o planejamento dos projetos para 2013, enquanto na seção três, comenta-se a disseminação da informação no site do IPECE. Finalmente, na seção quatro são feitas as considerações gerais.

Por meio da publicação deste relatório, no site do Instituto, o IPECE busca realizar uma prestação de contas do cumprimento de sua missão à sociedade em geral.

Flavio Ataliba Flexa Daltro Barreto  
**Diretor Geral do IPECE**

## SUMÁRIO

1 O IPECE.....	7
1.1 Perfil do IPECE .....	7
1.2 Estrutura Organizacional do IPECE.....	10
1.3 Recursos Físicos e Infraestrutura .....	11
1.4 Recursos Financeiros.....	12
2 IPECE PERFORMANCE .....	14
2.1 Planejamento Anual do IPECE.....	14
2.2 Projetos e Produtos do IPECE em 2012 .....	15
2.3 Indicadores de Resultado - 2012 .....	16
2.4 Evolução dos Indicadores de Resultado .....	16
2.5 Indicadores de Produto .....	19
2.6 Resultados Alcançados em 2012 .....	19
2.7 Contribuição do IPECE em 2012 por Resultados Estratégicos .....	26
2.8 Planejamento dos Projetos para 2013.....	37
3 DISSEMINAÇÃO DA INFORMAÇÃO .....	37
4 CONSIDERAÇÕES FINAIS .....	40
APÊNDICES .....	41

### LISTA DE QUADROS

Quadro 1: Funções e Formação Acadêmica do Grupo do IPECE .....	11
Quadro 2: Recursos Físicos do IPECE.....	12
Quadro 3: Recursos Previstos e Realizados por Programa.....	12
Quadro 4: Recursos Previstos e Realizados (projetos e atividades contínuas) .....	14
Quadro 5: Projetos e Produtos Previstos por Resultado Estratégico.....	15
Quadro 6: Legenda Grupo de Produtos do IPECE.....	15
Quadro 7: Indicadores por Resultado Estratégico (RE) .....	16

Quadro 8: Evolução dos Indicadores de Resultado .....	16
Quadro 9: Indicadores de Produto .....	19
Quadro 10: Projetos e Produtos Previstos e Realizados por RE.....	20
Quadro 11: Projetos Previstos e Realizados por RE .....	20
Quadro 12: Produtos Previstos e Realizados por RE .....	21
Quadro 13: Projetos IPECE 2012 por Resultados Estratégicos.....	21
Quadro 14: VIII Encontro de Economia do Ceará em Debate .....	28
Quadro 15: Relação dos artigos aprovados.....	30
Quadro 16: Número de Acessos por Ano .....	38
Quadro 17: Países que acessaram o site do IPECE em 2012.....	38

#### **LISTA DE MAPAS**

Mapa 1: Acesso ao site do IPECE por países em 2012 .....	39
Mapa 2: Acesso ao Site do IPECE por Cidades Brasileiras.....	40

#### **LISTA DE FIGURAS**

Figura 1: Organograma do IPECE - 2012.....	10
Figura 2: Publicações do IPECE 2012 .....	27
Figura 3 - Série IPECE Conjuntura.....	28
Figura 4 - Sistema de Monitoramento e Avaliação de Políticas Sociais no Ceará.....	32
Figura 5: Projetos Banco Mundial no site do IPECE .....	33
Figura 6: Banner do Workshop Banco Mundial.....	33
Figura 7: Texto para Discussão (TD) Nota Técnica (NT) .....	34





## 1 O IPECE

O Instituto de Pesquisa e Estratégia Econômica do Ceará (IPECE) é uma autarquia vinculada à Secretaria do Planejamento e Gestão do Estado do Ceará, fundada em 14 de abril de 2003, cujo perfil, estrutura e recursos estão descritos abaixo.

### 1.1 Perfil do IPECE

#### ➤ Missão

Disponibilizar informações geosocioeconômicas, elaborar estratégias e propor políticas públicas que viabilizem o desenvolvimento do Estado do Ceará.

#### ➤ Visão

Ser reconhecido nacionalmente como Centro de excelência na geração de conhecimento socioeconômico e geográfico até 2014.

#### ➤ Negócio

Pesquisa geosocioeconômica para políticas públicas.

#### ➤ Resultados Estratégicos

- I. Disponibilização de informações geosocioeconômicas do Ceará para a Sociedade;
- II. Elaboração de Propostas e avaliação de políticas para maior eficiência na Gestão Pública;
- III. Coordenação de projetos com o Banco Mundial para o fortalecimento da Gestão por Resultado;
- IV. Cálculo dos Indicadores, realização de estudos e pesquisas sobre a realidade cearense;
- v. Assessoramento nos aspectos geosocioeconômicos para a melhoria da Gestão Pública;
- VI. Ampliação da rede de pesquisa para oferecer subsídios ao Governo e a sociedade

➤ **Valores**

- ✓ Ética e transparência;
- ✓ Rigor científico;
- ✓ Competência profissional;
- ✓ Cooperação interinstitucional;
- ✓ Compromisso com a sociedade.

➤ **Público Alvo:**

- ✓ Entidades governamentais;
- ✓ Sociedade civil organizada;
- ✓ Entidades privadas;
- ✓ Estudantes, professores e pesquisadores;
- ✓ Meios de comunicação.

➤ **Produtos e Serviços:**

- I. Publicação de Informações e Estudos Sociais, Econômicos e Geográficos efetuada;
- II. Demandas Externas por Informações e Publicações Sociais, Econômicas e Geográficas atendidas;
- III. Assessorias e Consultorias para Órgãos do Governo Municipal e Estadual prestadas;
- IV. Seminários para Debater Assuntos Sociais, Econômicos e Geográficos de interesse do Estado realizados;
- V. Treinamentos em Temas Econômicos, Sociais, Estatísticos e Geográficos realizados;
- VI. Estudos dos Setores da Economia e Avaliação de Programas Elaborados e disponibilizados;
- VII. Informações Geográficas e Cartográficas disponibilizadas;
- VIII. Indicadores Socioeconômicos calculados e divulgados;
- IX. Sistema de Informações atualizado e implementado;
- X. Servidor Capacitado e Treinado.

➤ **Competências:**

Compete ao Instituto de Pesquisa e Estratégia Econômica do Ceará (IPECE)- Art.4º da LEI Nº13. 301, de 14 de abril de 2003:

- I. Prestar consultoria técnica a outros órgãos e entidades da administração estadual, dos municípios e da iniciativa privada;
- II. Contratar com órgãos e entidades públicas ou privadas serviços técnicos e estudos quando for necessário para auxiliar as atividades de sua competência, respeitada a legislação pertinente;
- III. Elaborar a sua proposta orçamentária a ser incluída na Lei Orçamentária Anual do Estado;
- IV. Admitir pessoal, mediante concurso público;
- V. Expedir resoluções e instruções nos limites de sua competência;
- VI. Nomear pessoal para cargos de provimento em comissão;
- VII. Estabelecer parcerias e convênios de cooperação técnica com instituições nacionais e internacionais;
- VIII. Praticar outros atos relacionados com sua finalidade.

➤ **Atribuições básicas:**

Constituem objetivos fundamentais do Instituto de Pesquisa e Estratégia Econômica do Ceará (IPECE) - Art.3º da LEI Nº13.301, de 14 de abril de 2003:

- I. Realizar estudos para subsidiar a elaboração, acompanhamento e avaliação das políticas públicas e contribuir na formulação de estratégias de desenvolvimento;
- II. Produzir, analisar e disponibilizar informações e estatísticas geográficas e socioeconômicas do Estado, entre outras, na forma prevista no ANEXO I da Lei 13.301, de 14 de abril de 2003;
- III. Elaborar estudos conjunturais, setoriais, diagnósticos e pesquisas;
- IV. Manter intercâmbios e parcerias, celebrar acordos e convênios com órgãos e entidades nacionais e internacionais;
- V. Assessorar o Governo Estadual no acompanhamento e desenvolvimento das políticas setoriais;

VI. Assessorar a Assembleia Legislativa no que se refere à emancipação dos municípios, conforme Lei Complementar nº 1, de 5 de novembro de 1991.

## 1.2 Estrutura Organizacional do IPECE

A estrutura organizacional do IPECE está apresentada na Figura 1<sup>1</sup> e conta com um Diretor Geral, dois Diretores, cada um responsável por estudos específicos<sup>2</sup>: sociais e econômicos, e duas Gerências, a de Estatística, Geografia e Informação e a de Suporte Administrativo Financeiro. A Unidade de Gerenciamento de Projetos com o Banco Mundial tem funcionado no Instituto desde 2005, mas não como parte da estrutura formal, fato modificado com a criação da mesma, pelo Decreto N° 31.293 de 24/09/13.

Figura 1: Organograma do IPECE – 2012



Em 2012, o IPECE era composto por 67 colaboradores, sendo a formação acadêmica deste grupo demonstrada no Quadro 1.

1 Diretoria Geral=DIGER; Diretoria de Estudos Econômicos=DIEC; Diretoria de Estudos Sociais=DISOC; Gerência de Estatística, Geografia e Informações=GEGIN; Gerência de Suporte Administrativo Financeiro=GERAD

2 Em 13/06/2012 Régis Façanha Dantas assumiu como Diretor de Estudos Sociais.

Quadro 1: Funções e Formação Acadêmica do Grupo do IPECE

Função	N.º de Pessoas	Formação Acadêmica								
		Nível Médio		Graduação		Especialista	Mestrado		Doutorado	
		Em curso	Concluído	Em curso	Concluído		Em curso	Concluído	Em curso	Concluído
Diretores	3									3
Gerentes	2				1				1	
Analistas de Políticas Públicas	17						1	4	6	6
Técnico de Políticas Públicas	5			1	1		1	2		
Técnicos Geoprocessamento	8		1		3		2	1	1	
Técnicos em Tecnologia da informação	2			1	1					
Técnicos de Estatística	6				4	1				1
Técnicos Bibliotecários	0									
Técnicos de Administração	6		3		2		1			
Técnico de imprensa	1				1					
Estagiários	10	2		8						
Zeladoria e Copa	3		2		1					
Motoristas	3		3							
Operação SWAP	1				1					
<b>Total</b>	<b>67</b>	<b>2</b>	<b>9</b>	<b>10</b>	<b>15</b>	<b>1</b>	<b>5</b>	<b>7</b>	<b>8</b>	<b>10</b>

Fonte: IPECE. Posição em 31/12/2012.

### 1.3 Recursos Físicos e Infraestrutura

O IPECE localiza-se no 2º andar do Edifício SEPLAG, no CAMBEBA, dividindo uma área comum com a Controladoria e Ouvidoria Geral do Estado (CGE) e parte da Secretaria do Planejamento e Gestão (SEPLAG). Em 2012 sua área ocupada foi de 843,82m², em conformidade com o Termo de Cessão da SEPLAG. Os recursos físicos disponíveis para o Instituto, em 2012, estão listados no Quadro 2.

Durante o ano de 2012, o IPECE adquiriu um total de R\$ 312.610,59 (trezentos e doze mil seiscientos e dez reais e cinquenta e nove centavos) em bens patrimoniais. Somando este valor ao saldo do ano anterior de R\$ 502.171,33 (quinhentos e dois mil cento e setenta e um reais e trinta e três centavos), os bens patrimoniais do IPECE totalizam-se no valor de R\$ 814.781,92 (oitocentos e quatorze mil setecentos e oitenta e um reais e noventa e dois centavos), conforme o Balanço do IPECE de 2012. O IPECE utiliza também bens patrimoniais cedidos da SEPLAG e do extinto IPLANCE.

Quadro 2: Recursos Físicos do IPECE

Recursos	Quantidade (n°)
Computadores	113
Notebooks	14
Impressoras	16
Plotters	2
Telefones	92
Fax	2
Scanner	3
Copiadoras	2
Aparelhos de Ar-condicionado	37
Aparelho Micro-ondas	1
Veículos	3
Acervo da Biblioteca (n° aproximado de livros, folhetos e periódicos)	12.000

\*Foram devolvidos 8 aparelhos de ar condicionados para SEPLAG.

\*\* Foi cedido pela UECE 10 computadores e 5 notebook 17", através de termo de cessão, publicado no DOE de 10.08.12.

\*\*\*Foram adquiridos: 3 impressoras, 30 aparelhos telefônicos, 1 scanner, 23 aparelhos de ar condicionado e 1 veículo.

Fonte: IPECE.

Posição: 31/12/2012.

## 1.4 Recursos Financeiros

Para o cumprimento dos seus Resultados Estratégicos, o IPECE contou com recursos previstos no ano de 2012 de Receita Orçamentária, no montante de R\$ 14.510.684,08 (quatorze milhões, quinhentos e dez mil, seiscentos e oitenta e quatro reais e oito centavos) distribuídos em dois Programas de Governo. Desse valor foram executados R\$ 5.694.533,79 (cinco milhões, seiscentos e noventa e quatro mil e quinhentos e trinta e três reais e setenta e nove centavos), ou seja, 39,24%, conforme demonstrado no Quadro 3.

Quadro 3: Recursos Previstos e Realizados por Programa

Nome Programas	Previsto R\$ (A)	Realizado R\$ (B)	B/A%
500 - Gestão e Manutenção da SEPLAG e Vinculadas	5.186.194,57	4.931.066,97	95,08%
019 - Coordenação do Planejamento Estadual	9.324.489,51	763.466,82	8,19%
<b>Total</b>	<b>14.510.684,08</b>	<b>5.694.533,79</b>	<b>39,24%</b>

Fonte: S2GPR - Posição: 31/12/2012.

Os objetivos dos dois programas são:

- 500 - Gestão e Manutenção da SEPLAG e Vinculadas → dotar e manter o órgão de todas as condições materiais e humanas necessárias ao seu pleno funcionamento;
- 019 - Coordenação do Planejamento Estadual → gerar conhecimento, disponibilizar informações, propor e avaliar políticas públicas para efetivação do projeto de desenvolvimento com inclusão social do Estado do Ceará.

No Programa 019 existem atividades contínuas e projetos de caráter eventual. No ano de 2012 havia duas ações previstas de caráter eventual, que totalizavam o valor de R\$ 8.500.000,00 e que não foram executadas, resultando, portanto, na baixa execução do Programa 019:

- Elaboração e Análise do Cadastro da Extrema Pobreza (CEP) no Ceará, incluindo a elaboração do sistema de coleta, transmissão e armazenagem das informações – R\$ 8.031.524,00; e
- Características Socioeconômicas das Pessoas em Situação de Pobreza com o objetivo de extinguir a extrema pobreza no Estado do Ceará, sendo previsto a contratação de Agentes das Famílias (AF) que iriam trabalhar nos Centro de Referência de Assistência Social (CRAS) e, assim como coordenadores de área R\$ 468.476,00.

A não execução orçamentária dessas duas ações se explica pelo fato de ter ocorrido mudança de prioridade na alocação dos recursos financeiros no Monitoramento de Ações e Projetos Prioritários (MAPP), por conta da edição do Programa Brasil Sem Miséria do Governo Federal, que fez com que diversas atividades projetadas nessas ações fossem encaminhadas por outras secretarias, como a Secretaria de Desenvolvimento Agrário (SDA), Secretaria do Trabalho e do Desenvolvimento Social (STDS) e Secretaria da Ciência, Tecnologia e Educação Superior (SECITECE), através de convênios firmados com o Governo Federal. Dessa

forma, foi possível tanto o desenvolvimento do cadastro das informações como a criação de um banco de dados, internamente, numa dimensão menor.

Para uma melhor compreensão do real desempenho dos programas do IPECE, apresentamos no Quadro 4 os recursos previstos e realizados somente das atividades contínuas, excluindo os valores de caráter eventual especificados anteriormente. Verifica-se, então, que os valores previstos e realizados das atividades contínuas do programa 019 obtiveram 92,60%, enquanto os valores totais executados pelo Instituto passam a ter uma execução de 94,74%.

Quadro 4: Recursos Previstos e Realizados (projetos e atividades contínuas)

PROGRAMAS	PREVISTO R\$ (A)	REALIZADO R\$ (B)	% B/A
<b>500 - Gestão e Manutenção da SEPLAG e Vinculadas</b>	<b>5.186.194,57</b>	<b>4.931.066,97</b>	<b>95,08%</b>
<b>019 - Coordenação do Planejamento Estadual</b>	<b>824.489,51</b>	<b>763.466,82</b>	<b>92,60%</b>
Geração e Atualização de Elementos Cartográficos do Estado do Ceará e seus Municípios	566.568,51	528.210,82	93,23%
Elaboração de Propostas, Relatórios, informes, Notas Técnicas, Textos para Discussão e Artigos Científicos	257.921,00	235.256,00	91,21%
<b>Total</b>	<b>6.010.684,08</b>	<b>5.694.533,79</b>	<b>94,74%</b>

Fonte: S2GPR, SIAP - Posição em 31/12/2012.

## 2 IPECE PERFORMANCE

Este Capítulo é composto de oito subseções cujo objetivo é fornecer uma descrição geral dos pontos relevantes do desempenho do IPECE no ano de 2012, englobando: o planejamento anual, os projetos e produtos do IPECE, indicadores de resultado, evolução dos indicadores de resultado, indicadores de produto, resultados alcançados, contribuição do IPECE em 2012 por resultados estratégicos, e por fim, planejamento dos projetos para 2013.

### 2.1 Planejamento Anual do IPECE

No final de 2011 foi realizado o planejamento do IPECE para o ano de 2012, quando foram definidos os projetos e produtos a serem elaborados pelas áreas, registrados no Apêndice 1, para o cumprimento dos Resultados Estratégicos (RE) do Instituto.



## 2.2 Projetos e Produtos do IPECE em 2012

Os projetos e produtos do IPECE são executados no Programa 019 - *Coordenação do Planejamento Estadual*. Para 2012 foram planejados 63 projetos prioritários que gerariam 761 produtos, conforme demonstrado no Quadro 5.

Quadro 5: Projetos e Produtos Previstos por Resultado Estratégico

Programa Prioritário	Resultado Estratégico		PROJETOS	PRODUTOS
019 - Coordenação do Planejamento Estadual	1	Disponibilização de informações Geosocioeconômicas do Ceará para a Sociedade	45	637
	2	Elaboração de Propostas e Avaliação de Políticas para maior Eficiência na Gestão Pública	1	1
	3	Coordenação de projetos com o Banco Mundial para o fortalecimento da Gestão por Resultado	3	8
	4	Cálculo dos Indicadores, Realização de Estudos e Pesquisas sobre a Realidade Cearense	8	100
	5	Assessoramento nos Aspectos Geosocioeconômicos para a melhoria da Gestão Pública	6	15
	6	Ampliação da rede de pesquisa para oferecer subsídios ao Governo e a sociedade (*) <sup>3</sup>	0	0
Total			63	761

Fonte: IPECE.

A classificação dos produtos do IPECE encontram-se no Quadro 6.

Quadro 6: Legenda Grupo de Produtos do IPECE

Descrição Produtos	
A	Publicação de informações e estudos sociais, econômicos e geográficos efetuada
B	Demandas externas por informações e publicações sociais, econômicas e geográficas atendidas
C	Assessorias e consultorias para órgãos do governo municipal e estadual prestados
D	Seminários para debater assuntos sociais, econômicos e geográficos de interesse do estado realizado
E	Treinamento em temas econômicos, sociais, estatísticos e geográficos realizado
F	Estudos dos setores da economia e avaliação de programas elaborados e disponibilizados
G	Informações geográficas e cartográficas disponibilizadas
H	Indicadores socioeconômicos calculados e divulgados
I	Sistema de informações atualizadas e implementadas
J	Servidor capacitado e treinado

Fonte: IPECE.

<sup>3</sup> Em 2012 não foram previstos projetos ou produtos no resultado estratégico seis, apesar da realização de parcerias de cooperação técnico científica com a FCDL e a STDS, nenhum produto foi concretizado. Portanto, para fins deste relatório as informações no mesmo abrangerão somente os RE de 1 a 5.

## 2.3 Indicadores de Resultado - 2012

Para mensurar a efetividade do Programa 019 - *Coordenação do Planejamento Estadual* no cumprimento dos Resultados Estratégicos, o IPECE utiliza os indicadores de resultado listados no Quadro 7, que demonstra também os valores das metas de produtos previstos e realizados.

Quadro 7: Indicadores por Resultado Estratégico (RE)

PROGRAMA PRIORITÁRIO	RESULTADO ESTRATÉGICO	INDICADOR DE RESULTADO	PREVISTO/META	REALIZADO		
				Nº	%	
019 - Coordenação do Planejamento Estadual	1	Disponibilização de informações, geosocioeconômicas do Ceará para a Sociedade <sup>4</sup>	N.º de publicações realizadas e demandas atendidas ao ano	637	878	137,83%
	2	Elaboração de Propostas e avaliação de políticas para maior eficiência na Gestão Pública	N.º de assessorias/ consultorias, monitoramentos, avaliações e treinamentos de Políticas Públicas realizados ao ano	1	1	100%
	3	Coordenação de projetos com o Banco Mundial para o fortalecimento da Gestão por Resultado <sup>5</sup>	N.º de monitoramentos, avaliações, estudos e assessorias realizados ao ano	8	14	175%
	4	Cálculo dos Indicadores, realização de estudos e pesquisas sobre a realidade cearense.	N.º de estudos e pesquisas e seminários realizados sobre a realidade cearense ao ano	100	80	80%
	5	Assessoramento nos aspectos geosocioeconômicos para a melhoria da Gestão Pública	N.º de assessorias/ consultorias	15	28	186,67%
<b>Total</b>			<b>761</b>	<b>1.001</b>	<b>131,54%</b>	

Fonte: IPECE.

## 2.4 Evolução dos Indicadores de Resultado

Por meio dos Indicadores de Resultado, o IPECE pode acompanhar sua evolução desde 2006, conforme demonstrado no Quadro 8.

Quadro 8: Evolução dos Indicadores de Resultado

*continua*

Resultados Estratégicos/ Indicadores	Ano Base 2006	2007	2008	2009	2010	2011	2012	Var. (%) 2012/2006
Resultado Estratégico 1: Disponibilização de Informações Geosocioeconômicas do Ceará para Sociedade								
Indicador de Resultado 1: nº de publicações realizadas e demandas atendidas ao ano	466	1077	802	873	969	663	878	88,41%

<sup>4</sup> No Relatório de Desempenho de Gestão 2012 percebe-se uma discrepância nos valores previsto/meta e realizado do Resultado Estratégico 1. Essa diferença ocorreu por causa da mudança no tipo de produto da Gerência Administrativa- GERAD, não utilizado nos anos anteriores e que acarretou um aumento considerável na quantidade de produtos, os quais por serem tipicamente de atividade meio, não foram incluídos na análise deste relatório.

<sup>5</sup> No Relatório de Desempenho de Gestão 2012, o Projeto "Organização do Encontro Economia do Ceará em Debate" foi inserido no Resultado Estratégico 3, e por consistência na análise deste relatório ele está no Resultado Estratégico 1.

Resultados Estratégicos/ Indicadores	Ano Base 2006	2007	2008	2009	2010	2011	2012	Var. (%) 2012/2006
<b>Resultado Estratégico 2: Elaboração de Propostas e Avaliação de Políticas para maior Eficiência na Gestão Pública</b>								
Indicador de Resultado 2 : nº de assessorias/ consultorias, monitoramentos, avaliações e treinamentos de Políticas Públicas realizados ao ano	10	12	16	10	1	2	1	-90%
<b>Resultado Estratégico 3: Coordenação de projetos com o Banco Mundial para o fortalecimento da Gestão por Resultados.</b>								
Indicador de Resultado 3: nº de monitoramentos, avaliações, estudos, assessorias e treinamentos de GPR realizados ao ano	64	26	4	72	69	19	14	-78,12%
<b>Resultado Estratégico 4: Cálculo dos Indicadores, Realização de Estudos e Pesquisas sobre a Realidade Cearense</b>								
Indicador de Resultado 4: nº de estudos e pesquisas e seminários realizados sobre a realidade cearense ao ano	17	34	21	40	37	68	80	370,59%
<b>Resultado Estratégico 5: Assessoramento nos Aspectos Geosocioeconômicos para a Melhoria da Gestão Pública</b>								
Indicador de Resultado 5: N.º de assessorias/ consultorias	-	-	-	-	-	32	28	-
<b>Total</b>	<b>557</b>	<b>1.149</b>	<b>843</b>	<b>995</b>	<b>1.076</b>	<b>784</b>	<b>1.001</b>	<b>79,71%</b>

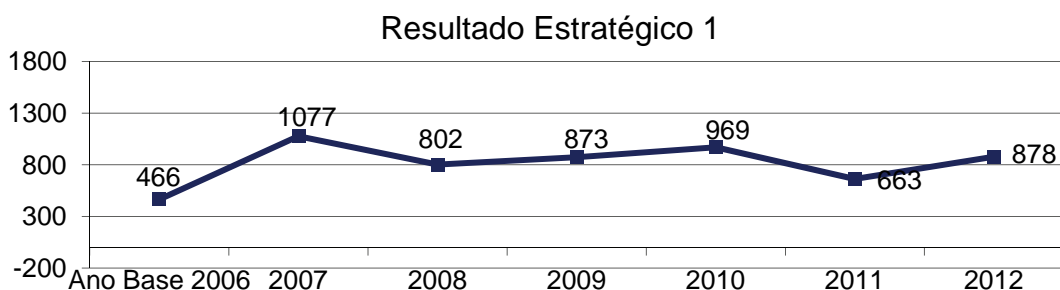
conclusão

Fonte: IPECE.

Verifica-se que no ano de 2012 em relação ao de 2006, os Indicadores 1 e 4 obtiveram uma variação positiva de 88% e 370%, respectivamente, enquanto os Indicadores 2 e 3 tiveram uma variação negativa de 90% e 78,12% respectivamente.

Nos Gráficos 1 a 5 demonstra-se a evolução dos indicadores de Resultado do IPECE.

Gráfico 1: Evolução do Indicador de Resultado 1



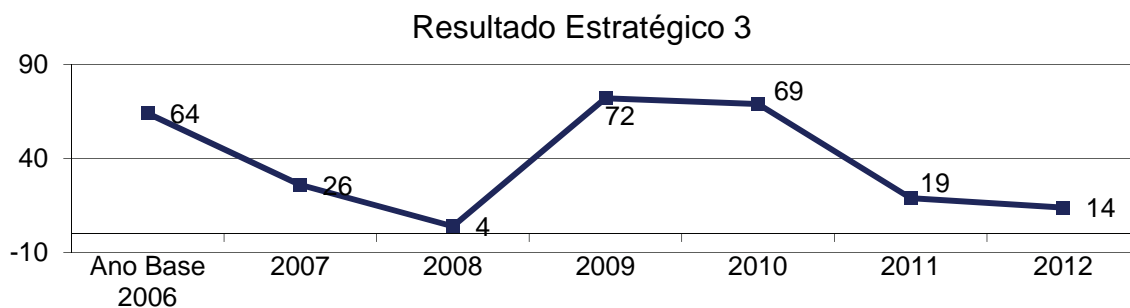
Fonte: IPECE.

Gráfico 2: Evolução do Indicador de Resultado 2



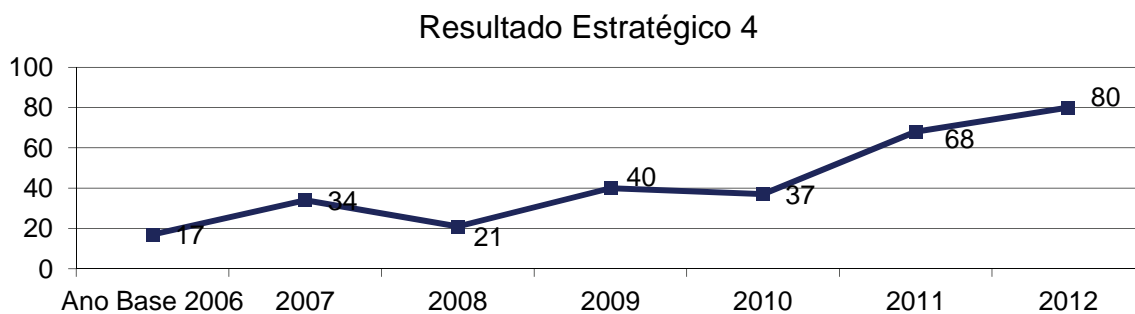
Fonte: IPECE.

Gráfico 3: Evolução do Indicador de Resultado 3



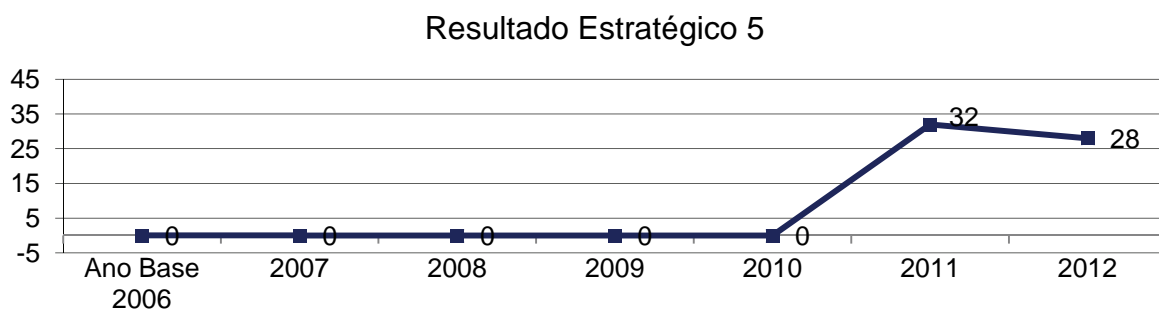
Fonte: IPECE.

Gráfico 4: Evolução do Indicador de Resultado 4



Fonte: IPECE.

Gráfico 5: Evolução do Indicador de Resultado 5



Fonte: IPECE.

## 2.5 Indicadores de Produto

O Quadro 9 sintetiza os produtos com seus respectivos Indicadores de Produto no ano de 2012.

Quadro 9: Indicadores de Produto

PROGRAMA PRIORITÁRIO	PRODUTOS	INDICADORES DE PRODUTOS	META	REALIZADO	
019 - Coordenação do Planejamento Estadual	A	Publicação de informações e estudos sociais, econômicos e geográficos ofertados.	Nº de publicações realizadas	159	143
	B	Demandas Externas por Informações e Publicações Sociais, Econômicas e Geográficas Atendidas.	Nº de demandas atendidas ao ano	112	157
	C	Assessoria e consultoria para órgãos do governo municipal e estadual prestadas.	Nº de assessorias, consultorias, monitoramentos, avaliações de políticas públicas ao ano, realizados	20	33
	D	Seminário para debater assuntos sociais, econômicos e geográficos de interesse do Estado realizado.	Nº de seminários realizados sobre a realidade cearense	2	1
	E	Treinamento em Temas Econômicos, Sociais, Estatísticos E Geográficos Realizado.	Nº de Treinamentos realizados	1	1
	F	Estudo dos setores da economia e avaliação de programas elaborado e disponibilizado.	Nº de estudos realizados	72	52
	G	Informações Geográficas e Cartográficas Disponibilizadas.	Nº de Informações Geográficas e Cartográficas disponibilizadas	211	330
	H	Indicador socioeconômico calculado e Divulgado.	Nº de indicadores formulados	28	28
	I	Sistemas de Informações Atualizados e Implementados.	Nº de Sistemas de Informações atualizados e implementados.	156	256
<b>Total</b>			<b>761</b>	<b>1.001</b>	

Fonte: IPECE.

## 2.6 Resultados Alcançados em 2012

Demonstram-se, no Quadro 10, os resultados alcançados em 2012, por Resultado Estratégico (RE): os projetos e seus produtos previstos e realizados.

Quadro 10: Projetos e Produtos Previstos e Realizados por RE

Programa Prioritário	Resultado Estratégico (RE)		PROJETOS			PRODUTOS		
			Previsto	Realizado		Previsto	Realizado	
			Nº	Nº	%	Nº	Nº	%
019 - Coordenação do Planejamento Estadual	1	Disponibilização de informações, geosocioeconômicas do Ceará para a Sociedade.	45	45	100%	637	878	137,83%
	2	Elaboração de Propostas e avaliação de políticas para maior eficiência na Gestão Pública	1	1	100%	1	1	100%
	3	Coordenação de projetos com o Banco Mundial para o fortalecimento da Gestão por resultado	3	3	100%	8	14	175%
	4	Cálculo dos Indicadores, realização de estudos e pesquisas sobre a realidade cearense.	8	9	112,5%	100	80	80%
	5	Assessoramento nos aspectos geosocioeconômicos para a melhoria da Gestão Pública	6	8	133,33%	15	28	186,67%
<b>Total</b>			<b>63</b>	<b>66</b>	<b>104,76%</b>	<b>761</b>	<b>1.001</b>	<b>131,54%</b>

Fonte: IPECE.

Conforme demonstrado no Quadro 10, conclui-se que, em 2012, o IPECE ultrapassou em 31,54% a meta prevista de produtos. Apresentam-se, por Resultado Estratégico no Quadro 11, os projetos previstos e não previstos (novas demandas) e o total realizado em 2012.

Quadro 11: Projetos Previstos e Realizados por RE

RE	PROJETOS					
	Previsto	Nova Demanda	Total Projetos	Realizados Parcialmente	Não realizados	Projetos Realizados
RE 1	45	2	47	0	2	45
RE 2	1	0	1	0	0	1
RE 3	3	0	3	0	0	3
RE 4	8	1	9	0	0	9
RE 5	6	2	8	0	0	8
<b>Total</b>	<b>63</b>	<b>5</b>	<b>68</b>	<b>0</b>	<b>2</b>	<b>66</b>

Fonte: IPECE - RE = Resultados Estratégicos. Posição em 31/12/2012.

Conforme o Quadro 11 verifica-se que dos 63 projetos previstos, o IPECE recebeu, durante o ano de 2012, 5 novas demandas, totalizando assim 68 projetos, desses, 66 foram realizados.

No Quadro 12 são apresentados por Resultado Estratégico os produtos previstos e não previstos (demandas novas) e o total realizado em 2012.

Quadro 12: Produtos Previstos e Realizados por RE

RE	PRODUTOS					
	Previsto	Nova Demanda	Total Produtos	Realizados Parcialmente	Não realizados	Produtos Realizados
RE 1	637	262	899	0	21	878
RE 2	1	0	1	0	0	1
RE 3	8	6	14	0	0	14
RE 4	100	6	106	0	26	80
RE 5	15	13	28	0	0	28
<b>Total</b>	<b>761</b>	<b>287</b>	<b>1.048</b>	<b>0</b>	<b>47</b>	<b>1.001</b>

Fonte: IPECE - RE = Resultados Estratégicos. Posição em 31/12/2011.

Em termos de produtos, do total de 761 previstos foram adicionados 287 novos produtos, o que totalizou 1.048, sendo subtraídos desses os 47 produtos não realizados, resultando num total de 1.001 produtos produzidos pelo IPECE.

Detalha-se, no Quadro 13, por Resultado Estratégico (RE), o nome de cada projeto, sua meta de produtos, o que foi realizado e onde encontrar esses produtos no IPECE.

Quadro 13: Projetos IPECE 2012 por Resultados Estratégicos

*continua*

RE	Nº	ÁREA	PROJETOS	META	REALIZADO	ONDE ENCONTRAR
RE 1	1	DIGER	Relatório de Performance do IPECE	1	1	<a href="http://www.ipece.ce.gov.br/publicacoes/textos_discussao/publicacoes/re_performace/index.htm">http://www.ipece.ce.gov.br/publicacoes/textos_discussao/publicacoes/re_performace/index.htm</a>
RE 1	2	DIEC	Cálculo do PIB Estadual	1	1	Encontra-se disponível na Diretoria de Estudos Econômicos do IPECE
RE 1	3	DIEC	Cálculo do PIB Municipal	1	1	Encontra-se disponível na Diretoria de Estudos Econômicos do IPECE
RE 1	4	DIEC	Cálculo do PIB Trimestral	4	4	Encontra-se disponível na Diretoria de Estudos Econômicos do IPECE
RE 1	5	DIEC	Informe Conjuntural	4	3	<a href="http://www.ipece.ce.gov.br/categoria2/ipece-conjuntura/">http://www.ipece.ce.gov.br/categoria2/ipece-conjuntura/</a>
RE 1	6	DIEC	Boletins da Evolução do INPC e IPCA	12	12	<a href="http://www.ipece.ce.gov.br/categoria2/inpc-ibge/inpc-ibge">http://www.ipece.ce.gov.br/categoria2/inpc-ibge/inpc-ibge</a>
RE 1	7	DIEC	Radarm do Comércio	12	12	<a href="http://www.ipece.ce.gov.br/radar/comercio/radar-do-comercio">http://www.ipece.ce.gov.br/radar/comercio/radar-do-comercio</a>
RE 1	8	DIEC	Radarm da Indústria	12	12	<a href="http://www.ipece.ce.gov.br/radar/industria/index.htm">http://www.ipece.ce.gov.br/radar/industria/index.htm</a>

RE	Nº	ÁREA	PROJETOS	META	REALIZADO	ONDE ENCONTRAR
RE 1	9	DIEC	Radarm do Comercio Exterior	12	12	<a href="http://www.ipece.ce.gov.br/radar/comercio_exterior">http://www.ipece.ce.gov.br/radar/comercio_exterior</a>
RE 1	10	DIEC	Radarm do Emprego	12	12	<a href="http://www.ipece.ce.gov.br/radar/emprego/radar-do-emprego">http://www.ipece.ce.gov.br/radar/emprego/radar-do-emprego</a>
RE 1	11	DIEC	Índice Municipal de Alerta	1	1	<a href="http://www.ipece.ce.gov.br/categoria3/agropecuaria/">http://www.ipece.ce.gov.br/categoria3/agropecuaria/</a>
RE 1	12	DIEC	Livro Indicadores Econômicos do Ceará 2010	1	1	Encontra-se disponível na Diretoria de Estudos Econômicos do IPECE
RE 1	13	DIEC	Livro Indicador Econômicos do Ceará 2011	1	1	Encontra-se disponível na Diretoria de Estudos Econômicos do IPECE
RE 1	14	DIEC	Enfoque nº 14 - Exportações e Importações Cearenses crescem mais de 10% no ano de 2011	1	1	<a href="http://www.ipece.ce.gov.br/publicacoes/enfoque-economico/">http://www.ipece.ce.gov.br/publicacoes/enfoque-economico/</a>
			Enfoque nº 15 - O Desempenho da Produção Industrial do Ceará até Novembro de 2011	1	1	<a href="http://www.ipece.ce.gov.br/publicacoes/enfoque-economico/">http://www.ipece.ce.gov.br/publicacoes/enfoque-economico/</a>
			Enfoque nº 16 - O Desempenho das Vendas do Varejo Cearense - Novembro de 2011	1	1	<a href="http://www.ipece.ce.gov.br/publicacoes/enfoque-economico/">http://www.ipece.ce.gov.br/publicacoes/enfoque-economico/</a>
			Enfoque nº 17 - Recordes na Balança Comercial em Janeiro de 2012	1	1	<a href="http://www.ipece.ce.gov.br/publicacoes/enfoque-economico/">http://www.ipece.ce.gov.br/publicacoes/enfoque-economico/</a>
			Enfoque nº 18 - O Desempenho da Produção Industrial do Ceará - 2011	1	1	<a href="http://www.ipece.ce.gov.br/publicacoes/enfoque-economico/">http://www.ipece.ce.gov.br/publicacoes/enfoque-economico/</a>
			Enfoque nº 19 - Mudanças no Perfil das Importações Cearenses entre 2010 e 2011	1	1	<a href="http://www.ipece.ce.gov.br/publicacoes/enfoque-economico/">http://www.ipece.ce.gov.br/publicacoes/enfoque-economico/</a>
			Enfoque nº 20 - Inflação na RMF é a Menor do País em Janeiro de 2012	1	1	<a href="http://www.ipece.ce.gov.br/publicacoes/enfoque-economico/">http://www.ipece.ce.gov.br/publicacoes/enfoque-economico/</a>
			Enfoque nº 21 - Resultado das Vendas do Varejo Cearense - Dezembro de 2011	1	1	<a href="http://www.ipece.ce.gov.br/publicacoes/enfoque-economico/">http://www.ipece.ce.gov.br/publicacoes/enfoque-economico/</a>
			Enfoque nº 22 - O Comércio Exterior Cearense por Municípios e Empresas	1	1	<a href="http://www.ipece.ce.gov.br/publicacoes/enfoque-economico/">http://www.ipece.ce.gov.br/publicacoes/enfoque-economico/</a>
			Enfoque nº 24 - Cesta Básica de Fortaleza	1	1	<a href="http://www.ipece.ce.gov.br/publicacoes/enfoque-economico/">http://www.ipece.ce.gov.br/publicacoes/enfoque-economico/</a>
			Enfoque nº 25 - Ceará é o Terceiro Exportador de Mel do Brasil com Crescimento de 269% em Dez Anos	1	1	<a href="http://www.ipece.ce.gov.br/publicacoes/enfoque-economico/">http://www.ipece.ce.gov.br/publicacoes/enfoque-economico/</a>
			Enfoque nº 26 - Comércio Exterior Cearense - Fevereiro de 2012	1	1	<a href="http://www.ipece.ce.gov.br/publicacoes/enfoque-economico/">http://www.ipece.ce.gov.br/publicacoes/enfoque-economico/</a>
			Enfoque nº 27 - Produção Física Industrial Cearense - Janeiro de 2012	1	1	<a href="http://www.ipece.ce.gov.br/publicacoes/enfoque-economico/">http://www.ipece.ce.gov.br/publicacoes/enfoque-economico/</a>
			Enfoque nº 28 - Resultado das Vendas do Varejo Cearense - Janeiro de 2012	1	1	<a href="http://www.ipece.ce.gov.br/publicacoes/enfoque-economico/">http://www.ipece.ce.gov.br/publicacoes/enfoque-economico/</a>
			Enfoque nº 29 - Resultados do Primeiro Trimestre de 2012 do Comércio Exterior Cearense	1	1	<a href="http://www.ipece.ce.gov.br/publicacoes/enfoque-economico/">http://www.ipece.ce.gov.br/publicacoes/enfoque-economico/</a>
			Enfoque nº 30 - Ceará é o Quinto Maior Estado Exportador de Cachaça do País em 2011	1	1	<a href="http://www.ipece.ce.gov.br/publicacoes/enfoque-economico/">http://www.ipece.ce.gov.br/publicacoes/enfoque-economico/</a>
			Enfoque nº 31 - Estimativas do 1º Trimestre para o Desempenho do Agronegócio Cearense em 2012	1	1	<a href="http://www.ipece.ce.gov.br/publicacoes/enfoque-economico/">http://www.ipece.ce.gov.br/publicacoes/enfoque-economico/</a>
			Enfoque nº 32 - Os Impactos dos Investimentos Públicos em Infraestrutura na Economia Cearense - 2007/2010	1	1	<a href="http://www.ipece.ce.gov.br/publicacoes/enfoque-economico/">http://www.ipece.ce.gov.br/publicacoes/enfoque-economico/</a>
			Enfoque nº 33 - Produção Industrial Cearense Cresce 2,5% em Fevereiro como o 4º Melhor Desempenho do País	1	1	<a href="http://www.ipece.ce.gov.br/publicacoes/enfoque-economico/">http://www.ipece.ce.gov.br/publicacoes/enfoque-economico/</a>
			Enfoque nº 34 - Rendimento do Trabalhador Formal 2007-2010	1	1	<a href="http://www.ipece.ce.gov.br/publicacoes/enfoque-economico/">http://www.ipece.ce.gov.br/publicacoes/enfoque-economico/</a>
			Enfoque nº 39 - Desempenho do Comércio Exterior Cearense em Abril e 1º Quadrimestre de 2012	1	1	<a href="http://www.ipece.ce.gov.br/publicacoes/enfoque-economico/">http://www.ipece.ce.gov.br/publicacoes/enfoque-economico/</a>
			Enfoque nº 40 - Resultados das Vendas do Varejo Cearense	1	1	<a href="http://www.ipece.ce.gov.br/publicacoes/enfoque-economico/">http://www.ipece.ce.gov.br/publicacoes/enfoque-economico/</a>
			Enfoque nº 42 - Inflação Recua no Mês de Maio	1	1	<a href="http://www.ipece.ce.gov.br/publicacoes/enfoque-economico/">http://www.ipece.ce.gov.br/publicacoes/enfoque-economico/</a>
			Enfoque nº 43 - Desempenho do Comércio Exterior Cearense em Maio de 2012	1	1	<a href="http://www.ipece.ce.gov.br/publicacoes/enfoque-economico/">http://www.ipece.ce.gov.br/publicacoes/enfoque-economico/</a>
			Enfoque nº 44 - Varejo Cearense Aponta Recuperação das Vendas em Abril de 2012	1	1	<a href="http://www.ipece.ce.gov.br/publicacoes/enfoque-economico/">http://www.ipece.ce.gov.br/publicacoes/enfoque-economico/</a>
			Enfoque nº 45 - Desempenho do Comércio Exterior Cearense em Julho de 2012	1	1	<a href="http://www.ipece.ce.gov.br/publicacoes/enfoque-economico/">http://www.ipece.ce.gov.br/publicacoes/enfoque-economico/</a>
			Enfoque nº 46 - Forte Retomada das Vendas do Varejo Ampliado Cearense em Junho de 2012	1	1	<a href="http://www.ipece.ce.gov.br/publicacoes/enfoque-economico/">http://www.ipece.ce.gov.br/publicacoes/enfoque-economico/</a>
			Enfoque nº 47 - Desempenho do Comércio Exterior Cearense em Agosto de 2012	1	1	<a href="http://www.ipece.ce.gov.br/publicacoes/enfoque-economico/">http://www.ipece.ce.gov.br/publicacoes/enfoque-economico/</a>
			Enfoque nº 51 - Desempenho do Comércio Exterior Cearense em Setembro de 2012	1	1	<a href="http://www.ipece.ce.gov.br/publicacoes/enfoque-economico/">http://www.ipece.ce.gov.br/publicacoes/enfoque-economico/</a>
			Enfoque nº 52 - Redução dos Repasses do FPM: Consequência da Redução do IPI ou do Atual Ciclo Econômico?	1	1	<a href="http://www.ipece.ce.gov.br/publicacoes/enfoque-economico/">http://www.ipece.ce.gov.br/publicacoes/enfoque-economico/</a>
Enfoque nº 54 - Resultados do Comércio Exterior Cearense em Outubro de 2012	1	1	<a href="http://www.ipece.ce.gov.br/publicacoes/enfoque-economico/">http://www.ipece.ce.gov.br/publicacoes/enfoque-economico/</a>			
Enfoque nº 56 - Varejo Ampliado Cearense Volta a Apresentar Forte Alta nas Vendas de Outubro de 2012	1	1	<a href="http://www.ipece.ce.gov.br/publicacoes/enfoque-economico/">http://www.ipece.ce.gov.br/publicacoes/enfoque-economico/</a>			
Enfoque - Desempenho Fiscal do Estado do Ceará Recente e Perspectivas Futuras (em avaliação)	1	1	<a href="http://www.ipece.ce.gov.br/publicacoes/enfoque-economico/">http://www.ipece.ce.gov.br/publicacoes/enfoque-economico/</a>			
			Enfoque na área econômica	15	0	Produtos não realizados



RE	Nº	ÁREA	PROJETOS	META	REALIZADO	ONDE ENCONTRAR
RE 1	15	DIEC	Atendimento a demandas de ouvidoria	20	20	Encontra-se disponível na Diretoria de Estudos Econômicos do IPECE
RE 1	16	DISOC	Acompanhamento dos sete relatórios Produto Resultado da Operação SWAP II	7	7	Encontra-se disponível na Diretoria de Estudos Sociais do IPECE
RE 1	17	DISOC	Acompanhamento dos três programas do FECOP	3	4	Encontra-se disponível na Diretoria de Estudos Sociais do IPECE
RE 1	18	DISOC	Enfoque nº 23 - Panorama das Pessoas Portadoras de Alguma Deficiência no Ceará	1	1	<a href="http://www.ipece.ce.gov.br/publicacoes/enfoque-economico/">http://www.ipece.ce.gov.br/publicacoes/enfoque-economico/</a>
			Enfoque nº 35 - Evolução da Renda Média do Trabalho no Ceará	1	1	<a href="http://www.ipece.ce.gov.br/publicacoes/enfoque-economico/">http://www.ipece.ce.gov.br/publicacoes/enfoque-economico/</a>
			Enfoque nº 36 - Desempenho do Emprego Formal em Fortaleza	1	1	<a href="http://www.ipece.ce.gov.br/publicacoes/enfoque-economico/">http://www.ipece.ce.gov.br/publicacoes/enfoque-economico/</a>
			Enfoque nº 37 - A Importância da Renda do Trabalho na Composição da Renda dos Domicílios	1	1	<a href="http://www.ipece.ce.gov.br/publicacoes/enfoque-economico/">http://www.ipece.ce.gov.br/publicacoes/enfoque-economico/</a>
			Enfoque nº 38 - A Contribuição dos Rendimentos do Trabalho na Redução da Desigualdade de Renda	1	1	<a href="http://www.ipece.ce.gov.br/publicacoes/enfoque-economico/">http://www.ipece.ce.gov.br/publicacoes/enfoque-economico/</a>
			Enfoque nº 41 - Programa Brasil Carinhoso Reduzirá em 48% a Extrema Pobreza no Ceará	1	1	<a href="http://www.ipece.ce.gov.br/publicacoes/enfoque-economico/">http://www.ipece.ce.gov.br/publicacoes/enfoque-economico/</a>
			Enfoque nº 48 Desigualdade de Renda no Ceará atinge nível mais baixo das últimas décadas	1	1	<a href="http://www.ipece.ce.gov.br/publicacoes/enfoque-economico/">http://www.ipece.ce.gov.br/publicacoes/enfoque-economico/</a>
			Enfoque nº 49 - Mudanças na Composição Etária das Mães Cearenses na Década de 2000	0	1	<a href="http://www.ipece.ce.gov.br/publicacoes/enfoque-economico/">http://www.ipece.ce.gov.br/publicacoes/enfoque-economico/</a>
			Enfoque nº 50 - Ceará retira 353 mil pessoas da extrema pobreza entre 2006 e 2011 tendo o melhor desempenho do País	1	1	<a href="http://www.ipece.ce.gov.br/publicacoes/enfoque-economico/">http://www.ipece.ce.gov.br/publicacoes/enfoque-economico/</a>
			Enfoque nº 53 - Redução do Trabalho Infantil e Suas Repercussões no Ceará (2001-2011)	1	1	<a href="http://www.ipece.ce.gov.br/publicacoes/enfoque-economico/">http://www.ipece.ce.gov.br/publicacoes/enfoque-economico/</a>
			Enfoque nº 55 - Ampliação do Programa Brasil Carinhoso Reduzirá em 98% a Extrema Pobreza no Ceará	1	1	<a href="http://www.ipece.ce.gov.br/publicacoes/enfoque-economico/">http://www.ipece.ce.gov.br/publicacoes/enfoque-economico/</a>
			Enfoque - Evolução dos Homicídios no Brasil em Foco no Ceará	1	1	<a href="http://www.ipece.ce.gov.br/publicacoes/enfoque-economico/">http://www.ipece.ce.gov.br/publicacoes/enfoque-economico/</a>
			Enfoque na área social	3	0	Produtos não realizados
RE 1	19	DISOC	Síntese dos Indicadores Sociais do Ceará PNAD 2011	1	1	Encontra-se disponível na Diretoria de Estudos Sociais do IPECE
RE 1	20	DISOC	Índice de Desenvolvimento Social - IDS	1	0	Projeto não realizado
RE 1	21	DISOC	Índice de Desenvolvimento Municipal - IDM	1	1	<a href="http://www.ipece.ce.gov.br/categoria4/idm/">http://www.ipece.ce.gov.br/categoria4/idm/</a>
RE 1	22	DISOC	Elaboração do livro sobre Medidas de Desigualdade	1	1	Encontra-se disponível na Diretoria de Estudos Sociais do IPECE
RE 1	23	DISOC	Realização de Seminário sobre Educação	1	0	Projeto não realizado
RE 1	24	DISOC	Projeto Rede Urbana 2012, realizado no âmbito da plataforma IPEA de pesquisa em Rede.	1	1	Encontra-se disponível na Diretoria de Estudos Sociais do IPECE
RE 1	25	GEGIN	Anuário Estatístico do Ceará	1	1	<a href="http://www.ipece.ce.gov.br/publicacoes/anuario/Index.htm">http://www.ipece.ce.gov.br/publicacoes/anuario/Index.htm</a>
RE 1	26	GEGIN	Ceará em Números	1	1	<a href="http://www.ipece.ce.gov.br/categoria5/ceara-em-numeros/">http://www.ipece.ce.gov.br/categoria5/ceara-em-numeros/</a>
RE 1	27	GEGIN	Perfil Básico Municipal	1	1	<a href="http://www.ipece.ce.gov.br/categoria5/publicacoes/perfil_basico">http://www.ipece.ce.gov.br/categoria5/publicacoes/perfil_basico</a>
RE 1	28	GEGIN	Perfil Básico Regional	1	1	<a href="http://www.ipece.ce.gov.br/categoria5/perfil-basico-regional">http://www.ipece.ce.gov.br/categoria5/perfil-basico-regional</a>
RE 1	29	GEGIN	Painel de Indicadores Sociais e Econômicos: Os 10 maiores e menores municípios cearenses.	1	1	<a href="http://www.ipece.ce.gov.br/publicacoes/painel-de-indicadores-sociais-e-economicos/painel-de-indicadores-sociais-e-economicos-os-10">http://www.ipece.ce.gov.br/publicacoes/painel-de-indicadores-sociais-e-economicos/painel-de-indicadores-sociais-e-economicos-os-10</a>
RE 1	30	GEGIN	Organização do Encontro Economia do Ceará em Debate	1	1	<a href="http://www2.ipece.ce.gov.br/encontro/2012/">http://www2.ipece.ce.gov.br/encontro/2012/</a>
RE 1	31	GEGIN	Planejamento e Sistematização da base de dados socioeconômica da GEGIN para disponibilização na intranet do IPECE	1	1	Encontra-se disponível na Gerência de Estatística, Geografia e Informações do IPECE
RE 1	32	GEGIN	Elaboração do Plano da Pesquisa Municipal por Amostra de Domicílios do Ceará	1	1	Encontra-se disponível na Gerência de Estatística, Geografia e Informações do IPECE
RE 1	33	GEGIN	Ceará em Mapas	1	1	<a href="http://www2.ipece.ce.gov.br/atlas/">http://www2.ipece.ce.gov.br/atlas/</a>
RE 1	34	GEGIN	Os Recursos Hídricos do Ceará: Integração, gestão e potencialidades.	1	1	Encontra-se disponível na Gerência de Estatística, Geografia e Informações do IPECE
RE 1	35	GEGIN	Atualização da base de dados do sistema Ceará em Mapas Interativos	1	1	<a href="http://www.ipece.ce.gov.br/categoria5/ceara-em-mapas-interativos">http://www.ipece.ce.gov.br/categoria5/ceara-em-mapas-interativos</a>
RE 1	36	GEGIN	Mapa Básico do Ceará 2012	1	1	Encontra-se disponível na Gerência de Estatística, Geografia e Informações do IPECE
RE 1	37	GEGIN	Memorial descritivo e revisão dos limites municipais - Convênio IPECE-IBGE-AL	50	87	Encontra-se disponível na Gerência de Estatística, Geografia e Informações do IPECE
RE 1	38	GEGIN	Elaboração de Limites municipais vetoriais e Mapas Preliminares	50	87	Encontra-se disponível na Gerência de Estatística, Geografia e Informações do IPECE
RE 1	39	GEGIN	Aquisição e validação de acervo de imagens de satélite do Ceará	1	1	Encontra-se disponível na Gerência de Estatística, Geografia e Informações do IPECE
RE 1	40	GEGIN	Atualização da base cartográfica na escala 1:100.000	10	10	Encontra-se disponível na Gerência de Estatística, Geografia e Informações do IPECE
RE 1	41	GEGIN	Elaboração de mapas temáticos	100	145	Encontra-se disponível na Gerência de Estatística, Geografia e Informação do IPECE

RE	Nº	ÁREA	PROJETOS	META	REALIZADO	ONDE ENCONTRAR
RE 1	42	GEGIN	Site do IPECE atualizado	150	250	Encontra-se disponível na Gerência de Estatística, Geografia e Informação do IPECE
RE 1	43	GEGIN	Design gráfico das publicações do IPECE	9	15	Encontra-se disponível na Gerência de Estatística, Geografia e Informações do IPECE
RE 1	44	GEGIN	Manutenção de sistemas: Blog, Wikiipece, Banco de Dados CIPP	3	3	Encontra-se disponível na Gerência de Estatística, Geografia e Informações do IPECE
RE 1	45	GEGIN	Atendimento de demandas	80	113	Encontra-se disponível na Gerência de Estatística, Geografia e Informações do IPECE
RE 1	46	GEGIN	Livro A Questão dos Limites Municipais do Estado do Ceará (*)	0	1	Encontra-se disponível na Gerência de Estatística, Geografia e Informações do IPECE
RE 1	47	GEGIN	Livro Perfil Socioeconômico de Fortaleza (*)	0	1	Encontra-se disponível na Gerência de Estatística, Geografia e Informações do IPECE
TOTAL R1				637	878	
RE 2	48	GEGIN	Sistema de Monitoramento e Avaliação de Políticas Sociais no Ceará	1	1	Encontra-se disponível na Gerência de Estatística, Geografia e Informações do IPECE
TOTAL R2				1	1	
RE 3	49	DIGER	Acompanhamento de Indicadores, Programas Elegível e Projetos At.	6	6	<a href="http://www2.ipece.ce.gov.br/SWAP/p4r/projetos_banco_mundial.htm">http://www2.ipece.ce.gov.br/SWAP/p4r/projetos_banco_mundial.htm</a>
RE 3	50	DIGER	Realização de Missões do BM (**)	1	2	<a href="http://www2.ipece.ce.gov.br/SWAP/p4r/projetos_banco_mundial.htm">http://www2.ipece.ce.gov.br/SWAP/p4r/projetos_banco_mundial.htm</a>
RE 3	51	DIGER	Efetivação dos Desembolsos Programados	1	6	<a href="http://www2.ipece.ce.gov.br/SWAP/p4r/projetos_banco_mundial.htm">http://www2.ipece.ce.gov.br/SWAP/p4r/projetos_banco_mundial.htm</a>
TOTAL R3				8	14	
RE 4	52	DIEC	Texto para Discussão - Edição Nº 100	1	1	<a href="http://www.ipece.ce.gov.br/publicacoes/enfoque-economico/publicacoes/textos_discussao/index.htm">http://www.ipece.ce.gov.br/publicacoes/enfoque-economico/publicacoes/textos_discussao/index.htm</a>
			Texto para Discussão Nº 101 - Panorama da Indústria Cearense de Calçados	1	1	<a href="http://www.ipece.ce.gov.br/publicacoes/enfoque-economico/publicacoes/textos_discussao/index.htm">http://www.ipece.ce.gov.br/publicacoes/enfoque-economico/publicacoes/textos_discussao/index.htm</a>
			Texto para Discussão Nº 102 - Da Vulnerabilidade à Desconcentração: Mudanças na Pauta e Destino das Exportações dos Estados Nordestinos de 1996 a 2010	1	1	<a href="http://www.ipece.ce.gov.br/publicacoes/enfoque-economico/publicacoes/textos_discussao/index.htm">http://www.ipece.ce.gov.br/publicacoes/enfoque-economico/publicacoes/textos_discussao/index.htm</a>
			Texto para Discussão - "Novos" Perímetros Irrigados do Ceará: Os grandes projetos de Irrigação em impacto sobre a renda?	1	1	Encontra-se disponível na Diretoria de Estudos Econômicos
			Texto para Discussão - Investimentos Públicos e Impactos na Economia: Uma Aplicação de Matriz Insumo Produto para o Estado do Ceará	1	1	<a href="http://www.ipece.ce.gov.br/publicacoes/ENCONTRO_ECONOMIA_CEARA_EM_DEBATE_2012.pdf">http://www.ipece.ce.gov.br/publicacoes/ENCONTRO_ECONOMIA_CEARA_EM_DEBATE_2012.pdf</a>
			Texto para Discussão - Impactos Econômicos da Operação de Equipamentos Turísticos: Uma Avaliação para o Centro de Eventos do Estado do Ceará	1	1	<a href="http://www.estudosregionais.org.br">http://www.estudosregionais.org.br</a>
			Texto para Discussão - Identidade econômica e arranjos familiares- um estudo comparativo entre Ceará, Rio de Janeiro e São Paulo.	1	1	<a href="http://www.ipece.ce.gov.br/publicacoes/ENCONTRO_ECONOMIA_CEARA_EM_DEBATE_2012.pdf">http://www.ipece.ce.gov.br/publicacoes/ENCONTRO_ECONOMIA_CEARA_EM_DEBATE_2012.pdf</a>
			Texto para Discussão na área econômica	4	0	Produtos não realizados
RE 4	53	DIEC	IPECE Informe nº 25 - Desempenho da Economia Cearense em 2011	1	1	<a href="http://www.ipece.ce.gov.br/publicacoes/ipece-informe">http://www.ipece.ce.gov.br/publicacoes/ipece-informe</a>
			IPECE Informe nº 29 - Impactos Econômicos dos Principais Investimentos Públicos no Ceará na Primeira Gestão do Governo Cid Gomes	1	1	<a href="http://www.ipece.ce.gov.br/publicacoes/ipece-informe">http://www.ipece.ce.gov.br/publicacoes/ipece-informe</a>
			IPECE Informe nº 31 - Desempenho da Agropecuária Cearense em 2011	1	1	<a href="http://www.ipece.ce.gov.br/publicacoes/ipece-informe">http://www.ipece.ce.gov.br/publicacoes/ipece-informe</a>
			IPECE Informe nº 33 - Condições de Vulnerabilidade dos Municípios em Situação de Emergência em 2012	1	1	<a href="http://www.ipece.ce.gov.br/publicacoes/ipece-informe">http://www.ipece.ce.gov.br/publicacoes/ipece-informe</a>
			IPECE Informe nº 34 - Perfil Municipal de Fortaleza - Tema II: Situação Fiscal - 2000 a 2011	1	1	<a href="http://www.ipece.ce.gov.br/publicacoes/ipece-informe">http://www.ipece.ce.gov.br/publicacoes/ipece-informe</a>
			IPECE Informe nº 36 - Perfil Municipal de Fortaleza - Tema III: Desempenho Econômico Recente em Termos de Produto, Renda e Comércio Exterior.	1	1	<a href="http://www.ipece.ce.gov.br/publicacoes/ipece-informe">http://www.ipece.ce.gov.br/publicacoes/ipece-informe</a>
			IPECE Informe nº 40 - Impactos Econômicos da Operacionalização do Centro de Eventos do Ceará (CEC)	1	1	<a href="http://www.ipece.ce.gov.br/publicacoes/ipece-informe">http://www.ipece.ce.gov.br/publicacoes/ipece-informe</a>
			IPECE Informe nº 46 - A Evolução do PIB dos Estados e Regiões Brasileiras no Período 2002-2010 - Valores definitivos	1	1	<a href="http://www.ipece.ce.gov.br/publicacoes/ipece-informe">http://www.ipece.ce.gov.br/publicacoes/ipece-informe</a>
			IPECE Informe nº 48 - Os Impactos Econômicos do Aquário Ceará e Sua Viabilidade	1	1	<a href="http://www.ipece.ce.gov.br/publicacoes/ipece-informe">http://www.ipece.ce.gov.br/publicacoes/ipece-informe</a>
			IPECE Informe nº 49 - A Evolução do PIB dos Municípios Cearenses no Período 2002-2010	1	1	<a href="http://www.ipece.ce.gov.br/publicacoes/ipece-informe">http://www.ipece.ce.gov.br/publicacoes/ipece-informe</a>
			IPECE Informe nº 50 - Perspectivas da Economia Cearense para 2013	1	1	<a href="http://www.ipece.ce.gov.br/publicacoes/ipece-informe">http://www.ipece.ce.gov.br/publicacoes/ipece-informe</a>
			IPECE Informe nº 51 - Comércio Exterior Cearense - Análise do Ano de 2012	1	1	<a href="http://www.ipece.ce.gov.br/publicacoes/ipece-informe">http://www.ipece.ce.gov.br/publicacoes/ipece-informe</a>
			IPECE Informe - O Índice de Gini Espacial do Estado do Ceará	1	1	Encontra-se disponível na Diretoria de Estudos Econômicos do IPECE
			IPECE Informe na área econômica	9	0	Produtos não realizados
RE 4	54	DIEC	Nota Técnica Nº 49 - As Contas Regionais do Ceará (*)	0	1	<a href="http://www.ipece.ce.gov.br/publicacoes/textos_discussao/publicacoes/notas_tecnicas/Index.htm">http://www.ipece.ce.gov.br/publicacoes/textos_discussao/publicacoes/notas_tecnicas/Index.htm</a>
RE 4	55	DISOC	Texto para Discussão - A desigualdade de renda cearense no contexto do nordeste ao longo da década de 2000: decomposição por fatores componentes de renda	1	1	<a href="http://www.ipece.ce.gov.br/publicacoes/ENCONTRO_ECONOMIA_CEARA_EM_DEBATE_2012.pdf">http://www.ipece.ce.gov.br/publicacoes/ENCONTRO_ECONOMIA_CEARA_EM_DEBATE_2012.pdf</a>
			Texto para Discussão - Identidade Econômica e Arranjos Familiares	1	1	Encontra-se disponível na Diretoria de Estudos Sociais do IPECE

RE	Nº	ÁREA	PROJETOS	META	REALIZADO	ONDE ENCONTRAR
			Texto para Discussão - Plano de Segurança Alimentar No Ceará	1	1	<a href="http://www.stds.ce.gov.br/phocadownload/segalimentar/planoestadualdeSAN20122015.pdf">http://www.stds.ce.gov.br/phocadownload/segalimentar/planoestadualdeSAN20122015.pdf</a>
			Texto para Discussão - Segurança Alimentar No Ceará: Uma Análise Com Os Dados Da Pnad 2009	1	1	<a href="http://www.estudosregionais.org.br">http://www.estudosregionais.org.br</a>
			Texto para Discussão - Uma Análise Econômica dos Novos Arranjos Familiares: Comparativo Entre Casais do Mesmo Sexo e de Sexo Distinto	1	1	<a href="http://www.estudosregionais.org.br">http://www.estudosregionais.org.br</a>
			Texto para Discussão - Uma análise multidimensional da Pobreza	1	1	<a href="http://www.ipece.ce.gov.br/publicacoes/ENCONTRO_ECONOMIA_CEARA_EM_DEBATE_2012.pdf">http://www.ipece.ce.gov.br/publicacoes/ENCONTRO_ECONOMIA_CEARA_EM_DEBATE_2012.pdf</a>
			Texto para Discussão na área social	1	0	Produtos não realizados
RE 4	56	DISOC	Nota Técnica Nº 48 - Critérios de Elegibilidade do Programa Agente de Leitura	1	1	<a href="http://www.ipece.ce.gov.br/publicacoes/textos_discussao/publicacoes/notas_tecnicas/Index.htm">http://www.ipece.ce.gov.br/publicacoes/textos_discussao/publicacoes/notas_tecnicas/Index.htm</a>
			Nota Técnica Nº 50 - Memória de Cálculo dos Coeficientes de Distribuição do ICMS Municipal 2012	0	1	<a href="http://www.ipece.ce.gov.br/publicacoes/textos_discussao/publicacoes/notas_tecnicas/Index.htm">http://www.ipece.ce.gov.br/publicacoes/textos_discussao/publicacoes/notas_tecnicas/Index.htm</a>
			Nota Técnica Nº 51 - Taxa de Vulnerabilidade Social dos Municípios Cearenses	1	1	<a href="http://www.ipece.ce.gov.br/publicacoes/textos_discussao/publicacoes/notas_tecnicas/Index.htm">http://www.ipece.ce.gov.br/publicacoes/textos_discussao/publicacoes/notas_tecnicas/Index.htm</a>
			Nota Técnica Nº 52 - Índice de Vulnerabilidade Municipal Composto	1	1	<a href="http://www.ipece.ce.gov.br/publicacoes/textos_discussao/publicacoes/notas_tecnicas/Index.htm">http://www.ipece.ce.gov.br/publicacoes/textos_discussao/publicacoes/notas_tecnicas/Index.htm</a>
			Nota técnica sobre pobreza	1	1	Encontra-se disponível na Diretoria de Estudos Sociais do IPECE
			Nota Técnica na área social	2	0	Produtos não realizados
RE 4	57	DISOC	IPECE Informe nº 23 - Perfil da Raça da População Cearense - Análise a partir dos dados do Censo Demográfico 2010	1	1	<a href="http://www.ipece.ce.gov.br/publicacoes/ipece-informe">http://www.ipece.ce.gov.br/publicacoes/ipece-informe</a>
			IPECE Informe nº 24 - Comportamento das Taxas de Migração, Fecundidade e Nupcialidade no Ceará na Última Década.	1	1	<a href="http://www.ipece.ce.gov.br/publicacoes/ipece-informe">http://www.ipece.ce.gov.br/publicacoes/ipece-informe</a>
			IPECE Informe nº 26 - A Dinâmica Setorial da Extrema Pobreza no Ceará na Década de 2000	1	1	<a href="http://www.ipece.ce.gov.br/publicacoes/ipece-informe">http://www.ipece.ce.gov.br/publicacoes/ipece-informe</a>
			IPECE Informe nº 28 - Evolução da Frequência Escolar e Nível de Instrução no Ceará: Análise comparativa com os Estados Brasileiros na Década de 2000	1	1	<a href="http://www.ipece.ce.gov.br/publicacoes/ipece-informe">http://www.ipece.ce.gov.br/publicacoes/ipece-informe</a>
			IPECE Informe nº 30 - Perfil Municipal de Fortaleza. Tema I: Aspectos Demográficos	1	1	<a href="http://www.ipece.ce.gov.br/publicacoes/ipece-informe">http://www.ipece.ce.gov.br/publicacoes/ipece-informe</a>
			IPECE Informe nº 32 - Perfil do Trabalho, Rendimento e Ocupações com Ênfase na Economia Cearense.	1	1	<a href="http://www.ipece.ce.gov.br/publicacoes/ipece-informe">http://www.ipece.ce.gov.br/publicacoes/ipece-informe</a>
			IPECE Informe nº 35 - A Composição das Famílias no Ceará - Identificação das Relações Homoafetivas	1	1	<a href="http://www.ipece.ce.gov.br/publicacoes/ipece-informe">http://www.ipece.ce.gov.br/publicacoes/ipece-informe</a>
			IPECE Informe nº 37 - Perfil Municipal de Fortaleza - Tema IV: Dinâmica do Emprego Formal	1	1	<a href="http://www.ipece.ce.gov.br/publicacoes/ipece-informe">http://www.ipece.ce.gov.br/publicacoes/ipece-informe</a>
			IPECE Informe nº 38 - Perfil Municipal de Fortaleza - Tema V: Aspectos Educacionais	1	1	<a href="http://www.ipece.ce.gov.br/publicacoes/ipece-informe">http://www.ipece.ce.gov.br/publicacoes/ipece-informe</a>
			IPECE Informe nº 39 - Perfil Municipal de Fortaleza - Tema VI: Infraestrutura dos domicílios	1	1	<a href="http://www.ipece.ce.gov.br/publicacoes/ipece-informe">http://www.ipece.ce.gov.br/publicacoes/ipece-informe</a>
			IPECE Informe nº 41 - Análise dos Impactos dos Investimentos do Governo do Estado do Ceará na Área da Saúde: Estamos Diante de Uma Revolução?	0	1	<a href="http://www.ipece.ce.gov.br/publicacoes/ipece-informe">http://www.ipece.ce.gov.br/publicacoes/ipece-informe</a>
			IPECE Informe nº 45 - Perfil Municipal de Fortaleza - Tema X: A Dinâmica das Classes Sociais na Última Década	1	1	<a href="http://www.ipece.ce.gov.br/publicacoes/ipece-informe">http://www.ipece.ce.gov.br/publicacoes/ipece-informe</a>
			IPECE Informe nº 47 - Perfil Municipal de Fortaleza - Tema XI: Perfil do Analfabetismo nos Bairros	1	1	<a href="http://www.ipece.ce.gov.br/publicacoes/ipece-informe">http://www.ipece.ce.gov.br/publicacoes/ipece-informe</a>
			IPECE Informe na área social	10	0	Produtos não realizados
RE 4	58	GEGIN	IPECE Informe nº 27 - Análise da Evolução das Características dos Domicílios Cearenses em Termos da Existência de Bens Duráveis na Década de 2000	1	1	<a href="http://www.ipece.ce.gov.br/publicacoes/ipece-informe">http://www.ipece.ce.gov.br/publicacoes/ipece-informe</a>
			IPECE Informe nº 42 - Perfil Municipal de Fortaleza - Tema VII: Distribuição Espacial da Renda Pessoal	1	1	<a href="http://www.ipece.ce.gov.br/publicacoes/ipece-informe">http://www.ipece.ce.gov.br/publicacoes/ipece-informe</a>
			IPECE Informe nº 43 - Perfil Municipal de Fortaleza - Tema VIII: O Mapa da Extrema Pobreza	0	1	<a href="http://www.ipece.ce.gov.br/publicacoes/ipece-informe">http://www.ipece.ce.gov.br/publicacoes/ipece-informe</a>
			IPECE Informe nº 44 - Perfil Municipal de Fortaleza - Tema IX: As Condições Domiciliares dos Bairros	0	1	<a href="http://www.ipece.ce.gov.br/publicacoes/ipece-informe">http://www.ipece.ce.gov.br/publicacoes/ipece-informe</a>
RE 4	59	GEGIN	Indicadores econômicos e Sociais calculados para elaboração do IDS	28	28	Encontra-se disponível na Gerência de Estatística, Geografia e Informações do IPECE
RE 4	60	GEGIN	Texto para Discussão - A Concentração da Posse da Terra na Região Nordeste e no Estado do Ceará	1	1	<a href="http://www.lsie.unb.br/rbc/index.php/rbc/article/view/507/548">http://www.lsie.unb.br/rbc/index.php/rbc/article/view/507/548</a>
			Texto para Discussão - SIG-WEB Ceará em Mapas Interativos, Novas Ferramentas na Cartografia Escolar.	1	1	<a href="http://www.lsie.unb.br/rbc/index.php/rbc/article/view/507/548">http://www.lsie.unb.br/rbc/index.php/rbc/article/view/507/548</a>
			Texto para Discussão - Caracterização socioambiental do município de Caucaia (CE) utilizando sistema de informação geográfica (SIG): subsídios para o ordenamento territorial.	0	1	<a href="http://www.lsie.unb.br/rbc/index.php/rbc/article/view/507/548">http://www.lsie.unb.br/rbc/index.php/rbc/article/view/507/548</a>
TOTAL R4				100	80	
RE 5	61	DISOC	Curso Gestão Estratégica de Políticas de Combate a Pobreza	1	1	Encontra-se disponível na Diretoria de Estudos Sociais do IPECE
RE 5	62	DISOC	Assessoria ao Plano Brasil sem Miséria no Ceará	1	2	Encontra-se disponível na Diretoria de Estudos Sociais do IPECE
RE 5	63	DISOC	Assessoria ao projeto Erradicação da Pobreza Extrema no Brasil seleção para bolsa IPEA/IPECE	1	1	Encontra-se disponível na Diretoria de Estudos Sociais do IPECE
RE 5	64	DISOC	Assessoria ao Sistema de Monitoramento de Políticas Sociais, Program for Results - World Bank (*)	0	1	Encontra-se disponível na Diretoria de Estudos Sociais do IPECE

RE	Nº	ÁREA	PROJETOS	META	REALIZADO	ONDE ENCONTRAR
RE 5	65	DISOC	Assessoria a elaboração do primeiro plano Estadual de Segurança Alimentar e Nutricional (*)	0	1	Encontra-se disponível na Diretoria de Estudos Sociais do IPECE
RE 5	66	GIN	Assessoria e parecer técnico sobre limites municipais	10	20	Encontra-se disponível na Gerência de Estatística, Geografia e Informações do IPECE
RE 5	67	GIN	Assessoria a SEDUC na área de Geoprocessamento	1	1	Encontra-se disponível na Gerência de Estatística, Geografia e Informações do IPECE
RE 5	68	GIN	Assessoria ao IDT na área de Geoprocessamento	1	1	Encontra-se disponível na Gerência de Estatística, Geografia e Informações do IPECE
TOTAL R5				15	28	
TOTAL				761	1.001	

conclusão

Fonte: IPECE - RE = Resultados Estratégicos. Posição em 31/12/2012.

(\*) Demanda Nova

(\*\*) Inclui o relatório de avaliação final do projeto SWAP II.

(\*\*\*) Quando realizamos o Planejamento, o Sistema de Contabilidade utilizado era o SIC, porém, durante o ano de 2012, foi realizada a implantação do novo Sistema S2GPR

Nos Apêndices 3, 4 e 5 são apresentados mais detalhadamente os projetos e produtos:

- Apêndice 3 - Acompanhamento de Performance do IPECE em 2012 – mostra os projetos e seus produtos previstos e realizados, de acordo com os Resultados Estratégicos - RE.
- Apêndice 4 - Detalhamento de Projetos por RE em 2012 - lista com os nomes de cada projeto, o que são e qual o impacto gerado.
- Apêndice 5 - Projetos e Produtos Previstos e Realizados por Área em 2012 - registram-se os nomes de todos os projetos e seus produtos previstos e realizados por área do IPECE.

## 2.7 Contribuição do IPECE em 2012 por Resultados Estratégicos

Apresentam-se a seguir, as contribuições do IPECE em 2012, destacando alguns produtos por cada resultado.

**Resultado Estratégico 1 - Disponibilização de informações, Geosocioeconômicas do Ceará para a Sociedade.**

No Resultado Estratégico 1, o Instituto elaborou e disponibilizou informações socioeconômicas e geográficas do Estado do Ceará, constatando-se um incremento no número de produtos realizados que se deu basicamente em virtude de um maior número de mapas temáticos elaborados, site atualizado e informações disponibilizadas pela ouvidoria e ao público em geral solicitadas diretamente à área técnica, superando assim a meta prevista em 37,83%.

Neste Resultado, destacaram-se as publicações do IPECE que estão disponibilizadas ao público de forma impressa e/ou eletrônica. Alguns exemplos encontram-se ilustrados na Figura 2.

Figura 2: Publicações do IPECE 2012



Dessas publicações, chama-se especial atenção para os seguintes livros:

- A Questão dos Limites Municipais do Estado do Ceará: estudo que focaliza a questão territorial, fazendo um traçado a partir da formação do território cearense até o contexto atual, abordando uma questão bastante pertinente no que concerne à organização e a gestão do território, dispendo, a partir de uma visão sinóptica, sobre a divisão político-administrativa do Estado do Ceará, que se encontra materializada na malha de divisas.
- Perfil Socioeconômico de Fortaleza: Coletânea de dez artigos produzidos por técnicos do Instituto de Pesquisa e Estratégia Econômica do Ceará (IPECE), derivada da série especial IPECE INFORME FORTALEZA. A iniciativa do Instituto para elaboração desses documentos foi motivada pela necessidade de se dispor de informações atualizadas e sistematizadas sobre os temas mais relevantes para o desenvolvimento da capital cearense.

Ressaltamos o lançamento da publicação IPECE Conjuntura, ilustrado na Figura 3, que teve três números publicados com análise trimestral sobre o desempenho macroeconômico da economia cearense.

Figura 3 - Série IPECE Conjuntura



O documento utiliza como referência os cenários econômicos, internacional e nacional, os quais servem para orientar a análise sobre o desempenho da atividade econômica cearense, em seus diversos aspectos. O Boletim contempla uma série de análises, envolvendo indicadores que traduzem o dinamismo socioeconômico do Ceará, destacando o comportamento setorial, como a agropecuária, indústria, comércio varejista, comércio exterior, mercado de trabalho, finanças públicas e intermediação financeira. Por esse instrumento informativo o IPECE procura atender a demanda do setor público e privado por informações de curto prazo sobre a economia cearense.

Outro produto do Resultado Estratégico 1 foi a realização do “VIII Encontro de Economia do Ceará em Debate”, promovido pelo IPECE, aberto ao público em geral. No Quadro 14, demonstramos as estatísticas do Encontro desde a sua primeira edição.

Quadro 14: VIII Encontro de Economia do Ceará em Debate

INDICADORES	ENCONTRO DE ECONOMIA DO CEARÁ EM DEBATE							
	I	II	III	IV	V	VI	VII	VIII
	2005	2006	2007	2008	2009	2010	2011	2012
Nº de participantes inscritos	50	61	166	200	200	235	345	273
Nº de artigos recebidos	35	10	33	38	49	60	73	42
Nº de artigos selecionados	10	10	12	33	30	21	24	24
Nº de artigos selecionados para serem publicados em livro	10	10	12	12	12	12	12	12
Nº de artigos premiados	0	0	3	3	3	3	3	3

Fonte: IPECE

O Encontro teve como patrocinadores o Bradesco, Banco do Nordeste do Brasil e o Sindicato dos Fazendários do Ceará - SINTAF<sup>6</sup>. Durante o evento o livro “Perfil Sócio Econômico de Fortaleza” foi lançado e houve a palestra “Além da Euforia: Riscos e Lacunas do Modelo Brasileiro de Desenvolvimento” com o Prof. Armando Castelar, da Fundação Getúlio Vargas, e Professor do Instituto de Economia da Universidade Federal do Rio de Janeiro. No fim do evento foi feita a apresentação dos 24 artigos aprovados por uma banca composta por pesquisadores externos ao IPECE. Doze desses artigos foram selecionados para compor o livro Economia do Ceará em Debate. Também foram entregues prêmios aos autores dos três melhores trabalhos, os quais estão grifados no Quadro 15.

---

<sup>6</sup> Mais detalhes ver: <http://www.ipece.ce.gov.br/economia-do-ceara-em-debate/> .

Quadro 15: Relação dos artigos aprovados.

ARTIGOS APROVADOS E VENCEDORES DO VIII ENCONTRO ECONOMIA DO CEARÁ EM DEBATE 2012	
ARTIGOS	AUTORES
Análise Multidimensional do Gasto Público nos Municípios Cearenses	Luis Abel da Silva Filho
Crescimento e Capital Humano: uma Análise nos Municípios Cearenses	Silvando Carmo de Oliveira , Francisco José Silva Tabosa e Fernando Daniel Mayorga
Gastos Públicos e Crescimento Econômico: Evidências da Economia Cearense	Gabriel Sampaio Moraes , Jair Andrade de Araujo e Vitor Borges Monteiro <b>(3º LUGAR)</b>
Investimentos Públicos e Impactos na Economia: Uma Aplicação de Matriz Insumo-Produto para o Estado do Ceará	Witalo de Lima Paiva e Nicolino Trompieri Neto
Incentivos Fiscais para a Industrialização, Há uma Razão Política para sua Prática? Uma Análise Empírica do Estado do Ceará	Paulo A. Pontes , Ciro Biderman
Evasão Fiscal no Segmento de Serviços de Alimentação e Alojamento no Estado do Ceará: Uma Avaliação da Lei No. 10.000/07	Francisco José Pinheiro , Andrei Gomes Simonassi e Francisco José Silva Tabosa
Análise dos Determinantes dos Rendimentos no Serviço Público Estadual: O Caso do Executivo do Estado do Ceará	Bruno Alexandre Braga , Andrei Gomes e Simonassi e Gleiza Guerra de Assis Braga
Um estudo sobre as causas de abandono escolar nas escolas públicas de ensino médio no Estado do Ceará	Pablo Urano de Carvalho Castelar , Vitor Borges Monteiro e Daniel Campos Lavor <b>(2º LUGAR)</b>
Regiões Metropolitanas do Ceará: Dispersão Produtiva e Concentração de Serviços	José Micaelson Lacerda Moraes e Fernando César de Macedo
Caracterização do Nível de Criminalidade no Ceará e seus Determinantes Socioeconômicos	Wesley de Freitas Barbosa e Eliane Pinheiro de Sousa
Eficiência dos Psf's do Município de Acopiara no Estado do Ceará: Um Estudo de Caso utilizando o DEA	Sintia V. Cavalcante Silva e Wellington R. Justo
Estimativa da Disposição a pagar para conservação da Praça do Ferreira, Fortaleza - Ce	Kamila Vieira de Mendonça , Juliana Barbosa do Nascimento , Dafne Torelly Pereira , Icaro Breno da Silva, Livia Furtado Dias ,Sara de Oliveira Lima , e Ilana Silva Araújo
A Desigualdade de Renda Cearense no Contexto do Nordeste ao Longo da Década De 2000: Decomposição por Fatores Componentes de Renda	Vitor Hugo Miro e José Freire Júnior
Análise de Crescimento Pró-pobre entre os Municípios do Estado do Ceará: Uma abordagem espacial	Andréa Ferreira da Silva e Wellington R. Justo
Estudo da pobreza multidimensional no Estado do Ceará	Jair Andrade de Araújo , Gabriel Sampaio Moraes , Mércia Santos da Cruz
O Mapeamento da Extrema Pobreza e da Cobertura dos Programas Governamentais nos Municípios do Estado do Ceará	Alberto de Souza Melo Filho , Ricardo Brito Soares , Francisco José Silva Tabosa e Patrícia Simões
Uma Análise Multidimensional da Pobreza no Ceará	Jimmy Lima de Oliveira
A Influência da Assimetria de Informação na Obtenção de Crédito para as Micro e Pequenas Empresas Calçadistas de Juazeiro Do Norte - Ce	Amanda Teixeira da Silva e Eliane Pinheiro de Sousa
Fatores Macroeconômicos Determinantes do Mercado Imobiliário do Estado do Ceará	Marcelo Miranda de Melo
Efeito Vizinhança Sobre A Escolha do Indivíduo no Mercado de Trabalho em Fortaleza	Celina Santos de Oliveira e Ricardo Brito Soares <b>(1º LUGAR)</b>
Micro e macroimpactos de políticas de desenvolvimento regional: O caso dos empréstimos do FNE-industrial no estado do Ceará	Guilherme Mendes Resende
"Novos" Perímetros Irrigados do Ceará: Os Grandes Projetos de Irrigação têm Impacto Sobre a Renda?	Klinger Aragão Magalhães e Paulo Araújo Pontes
Função de Produção Educacional Baseada em Políticas de Alto Impacto	Daniel Campos Lavor e Ronaldo de Albuquerque e Arraes
Identidade Econômica e Arranjos Familiares: Um Estudo Comparativo entre Ceará, Rio de Janeiro e São Paulo	Daniel Cirilo Suliano e Márcio Veras Corrêa



Os dois projetos não cumpridos neste Resultado Estratégico encontram-se descritos abaixo com a respectiva justificativa pela não execução:

- Índice de Desenvolvimento Social - IDS → este projeto não foi concretizado devido à existência de uma inconsistência em um indicador relacionado com a situação de acompanhamento de saúde infantil. Com a preocupação de não causar nenhum viés na interpretação dos índices, o IDS não foi calculado.
- Realização de Seminário sobre Educação → este projeto não foi concretizado devido à mudança de prioridades nos trabalhos da Diretoria de Estudos Sociais.

Em suma, neste Resultado Estratégico foram previstos 45 projetos para o ano de 2012, equivalendo a 637 produtos. Destes, dois não foram efetivados conforme citado acima, porém foram recebidas 2 (duas) novas demandas para elaboração de dois livros: “Perfil Socioeconômico de Fortaleza” e “A Questão dos Limites Municipais no Estado do Ceará”. Sendo assim, foram realizados os 45 projetos que resultaram em 878 produtos.

## Resultado Estratégico 2 - Elaboração de Propostas e Avaliação de Políticas para maior Eficiência na Gestão Pública

Em relação ao Resultado Estratégico 2 foi realizado o projeto previsto de elaboração da primeira versão do Sistema de Monitoramento e Avaliação de Políticas Sociais no Ceará, ilustrado na Figura 4. Esse sistema utiliza como fonte de dados o Cadastro Único para Programas Sociais - CADUNICO que é fornecido em parceria com a Secretaria do Trabalho e Desenvolvimento Social do Ceará.

Figura 4 - Sistema de Monitoramento e Avaliação de Políticas Sociais no Ceará



## Resultado Estratégico 3 - Coordenação de projetos com o Banco Mundial para o fortalecimento da Gestão por Resultados

Nesse resultado destacam-se os projetos multissetoriais financiados pelo Banco Mundial e coordenados pela Unidade de Gerenciamento do Projeto (UGP) do IPECE. O IPECE coordenou desde 2009 a Operação SWAp II (Sector Wide Approach ou Abordagem Setorial Abrangente) realizando a gestão financeira, dos desembolsos, da implementação dos projetos de assistência técnica, o monitoramento mensal de todos os indicadores e programas elegíveis e a supervisão do Comitê SWAp II, que reunia mensalmente representantes das 15 setoriais envolvidas. Em 2012 o projeto foi encerrado com sucesso<sup>7</sup> pelo cumprimento de 95% das metas estabelecidas, que possibilitou um desembolso ao Tesouro Estadual de US\$ 238.747.711,51 ou R\$ 437.964.215,35 que representam 99,53%<sup>8</sup> do total do Acordo de Empréstimo.

<sup>7</sup> Os relatórios de Desempenho do SWAp II estão disponíveis no site do IPECE: [http://www2.ipece.ce.gov.br/SWAP/swapii/relatorio\\_anual/](http://www2.ipece.ce.gov.br/SWAP/swapii/relatorio_anual/)

<sup>8</sup> O valor de US\$ 1.252.288,49 ficou retido e não será desembolsado por causa do não cumprimento do indicador 8b.

Em 2012 o IPECE iniciou a coordenação da negociação com o Banco Mundial de um novo do desenho de empréstimo: *Projeto de Apoio ao Crescimento Econômico com Redução das Desigualdades e Sustentabilidade Ambiental do Estado do Ceará*, chamado de Programa para Resultados – (Program for Results – *PforR*), conforme Figura 5.

Figura 5: Projetos Banco Mundial no site do IPECE



A partir da realização de um Workshop<sup>9</sup> nos dias 24 e 25 de maio de 2012 no Palácio do Governo, ilustrado na Figura 6, sobre os temas Gestão Pública, Crescimento Econômico, Redução das Desigualdades e Sustentabilidade Ambiental, o Governo optou por essa nova modalidade de empréstimo do Banco Mundial, em vez de um SWAp III. No último trimestre de 2012 ocorreram 6 Missões do Banco Mundial para definição dos indicadores, programas e assistência técnica, dentro do escopo do *PforR*.

Figura 6: Banner do Workshop Banco Mundial




<sup>9</sup> Apresentações podem ser apreciadas no site: <http://www.ipece.ce.gov.br/arquivos/workshop-banco-mundial>.

## Resultado Estratégico 4 - Cálculo dos Indicadores, Realização de Estudos e Pesquisas sobre a Realidade Cearense

No Resultado Estratégico 4, o número de projetos previstos para o ano de 2012 foi de 8, o equivalente a 100 produtos. Nesse resultado registra-se também o recebimento de 1 nova demanda de projeto, sendo a elaboração da Nota Técnica nº 49 - As Contas Regionais do Ceará. Em suma, neste resultado a realização de 9 projetos, resultou em 80 produtos.

Os estudos foram elaborados e publicados como Texto para Discussão (TD) ou Nota Técnica (NT)<sup>10</sup> ilustrados na Figura 9, estão listados abaixo:

Figura 7: Texto para Discussão (TD) Nota Técnica (NT)



### NOTAS TÉCNICAS

- NT 48 Critérios de Elegibilidade do Programa Agente de Leitura;
- NT 49 As Contas Regionais do Ceará;
- NT 50 Memória de Cálculo dos Coeficientes de Distribuição do ICMS Municipal 2012;
- NT 51 - Taxa de Vulnerabilidade Social dos Municípios Cearenses;

<sup>10</sup> Disponíveis no site do IPECE : <http://www.ipece.ce.gov.br/>

- NT 52 - Índice de Vulnerabilidade Municipal Composto;
- Nota técnica sobre pobreza;

### TEXTOS PARA DISCUSSÃO

- TD 100 Registro resumido de todos os textos para discussão já produzidos pelo IPECE, os quais estão distribuídos em 12 grandes temas: Macroeconomia e Setor público; Política Industrial; Mercado de Trabalho; Comércio Exterior; Economia Agrícola e Economia do Meio Ambiente; Educação; Saúde; Infraestrutura; Territorialidade; Crescimento e Desenvolvimento Econômico; Economia Social; Pobreza e Vulnerabilidade;
  - TD 101 Panorama da Indústria Cearense de Calçados;
  - TD 102 Da Vulnerabilidade à Desconcentração: Mudanças na Pauta e Destino das Exportações dos Estados Nordestinos de 1996 a 2010;
- Outros Textos para Discussão foram incorporados em livros e Revistas:
- A desigualdade de renda cearense no contexto do nordeste ao longo da década de 2000: decomposição por fatores componentes de renda (artigo selecionado para compor o livro Economia do Ceará em Debate - [http://www.ipece.ce.gov.br/publicacoes/ENCONTRO\\_ECONOMIA\\_CEARA\\_EM\\_DEBATE\\_2012.pdf](http://www.ipece.ce.gov.br/publicacoes/ENCONTRO_ECONOMIA_CEARA_EM_DEBATE_2012.pdf));
  - Investimentos Públicos e Impactos na Economia: Uma Aplicação de Matriz Insumo Produto para o Estado do Ceará" (artigo selecionado para compor o livro Economia do Ceará em Debate - [http://www.ipece.ce.gov.br/publicacoes/ENCONTRO\\_ECONOMIA\\_CEARA\\_EM\\_DEBATE\\_2012.pdf](http://www.ipece.ce.gov.br/publicacoes/ENCONTRO_ECONOMIA_CEARA_EM_DEBATE_2012.pdf));
  - Uma análise multidimensional da Pobreza (artigo selecionado para compor o livro Economia do Ceará em Debate - [http://www.ipece.ce.gov.br/publicacoes/ENCONTRO\\_ECONOMIA\\_CEARA\\_EM\\_DEBATE\\_2012.pdf](http://www.ipece.ce.gov.br/publicacoes/ENCONTRO_ECONOMIA_CEARA_EM_DEBATE_2012.pdf));
  - Identidade econômica e arranjos familiares - um estudo comparativo entre Ceará, Rio de Janeiro e São Paulo (artigo selecionado para compor o livro Economia do Ceará em Debate - [http://www.ipece.ce.gov.br/publicacoes/ENCONTRO\\_ECONOMIA\\_CEARA\\_EM\\_DEBATE\\_2012.pdf](http://www.ipece.ce.gov.br/publicacoes/ENCONTRO_ECONOMIA_CEARA_EM_DEBATE_2012.pdf));

- A Concentração da Posse da Terra na Região Nordeste e no Estado do Ceará; (Publicado em Revista Científica - <http://www.lsie.unb.br>)
- SIG-WEB Ceará em Mapas Interativo, Novas Ferramentas na Cartografia Escolar; (Publicado em Revista Científica - <http://www.lsie.unb.br>)
- Caracterização socioambiental do município de Caucaia (CE) utilizando sistema de informação geográfica (SIG): subsídios para o ordenamento territorial. (Publicado em Revista Científica - <http://www.lsie.unb.br>)
- Segurança Alimentar No Ceará: Uma Análise Com Os Dados Da Pnad 2009; (artigo aceito no X Encontro Nacional da Associação Brasileira de Estudos Regionais e Urbanos – ENABER – <http://www.estudosregionais.org.br>)
- Impactos Econômicos da Operação de Equipamentos Turísticos: Uma Avaliação para o Centro de Eventos do Estado do Ceará (artigo aceito no X Encontro Nacional da Associação Brasileira de Estudos Regionais e Urbanos – ENABER - <http://www.estudosregionais.org.br>);
- Uma Análise Econômica dos Novos Arranjos Familiares: Comparativo Entre Casais do Mesmo Sexo e de Sexo Distinto (artigo aceito no X Encontro Nacional da Associação Brasileira de Estudos Regionais e Urbanos – ENABER - <http://www.estudosregionais.org.br>);
- Plano de Segurança Alimentar No Ceará; (publicado no site da STDS - <http://www.stds.ce.gov.br/phocadownload/segalimentar/planoestadualdeSAN20122015.pdf>)
- "Novos" Perímetros Irrigados do Ceará: Os grandes projetos de Irrigação em impacto sobre a renda?; (encontra-se disponível na Diretoria de Estudos Econômicos)
- Identidade Econômica e Arranjos Familiares (encontra-se disponível na Diretoria de Estudos Sociais).

## Resultado Estratégico 5 - Assessoramento nos Aspectos Geosocioeconômicos para a Melhoria da Gestão Pública

No Resultado Estratégico 5, o Instituto realizou assessoria nas áreas geográfica, social e econômica. Para tal Resultado Estratégico foram previstos 6 projetos para o ano de 2012 e todos foram realizados, atingindo 100% a sua meta. Além de 2 demandas novas, quais sejam, assessoria ao Sistema de Monitoramento de Políticas Sociais, Program for Results - World Bank e assessoria na elaboração do primeiro plano Estadual de Segurança Alimentar e Nutricional, sendo assim, no total foram realizados 8 projetos que resultaram em 28 produtos.

### 2.8 Planejamento dos Projetos para 2013

O planejamento dos projetos a serem desenvolvidos pelo IPECE para o ano de 2013 estão demonstrados no Apêndice 6 .

## 3 DISSEMINAÇÃO DA INFORMAÇÃO

O objetivo desse capítulo é fornecer uma perspectiva geral do IPECE como disseminador das informações de relevância para o Estado, produzidas pelo Instituto ou por outros órgãos de pesquisa.

Desde sua fundação, em 2003, o Instituto tem disponibilizado na sua página eletrônica, [www.ipece.ce.gov.br](http://www.ipece.ce.gov.br), informações socioeconômicas e geográficas.

A partir de 2006, o IPECE começou a utilizar um sistema de monitoramento dos acessos ao site da Instituição. O sistema vem fornecendo informações sobre a quantidade média de visitas diárias e sua procedência, ou seja, em nível internacional, o nome do País, e em nível nacional, a cidade brasileira originária dos clientes virtuais da Instituição.

Os dados do Quadro 16 demonstraram que tem havido um aumento crescente, ano após ano, dos acessos do público em geral às informações produzidas e disponibilizadas no site do IPECE. No ano de 2012 eles totalizaram 564.349, superando os observados no ano de 2011 (190.721), 2010 (139.752), 2009 (134.456), 2008 (122.298) e 2007 (109.119) acessos.

Quadro 15: Número de Acessos por Ano

Anos	Nº de Acessos
2012	564.349
2011	190.721
2010	139.752
2009	134.456
2008	122.298
2007	109.119

Fonte: IPECE – Google Analytics

O Quadro 17 mostra a lista dos países e dos respectivos números de visitas à página eletrônica do IPECE no ano de 2012, que totalizaram 564.349 acessos.

Quadro 16: Países que acessaram o site do IPECE em 2012

*continua*

Nº	PAÍSES	Nº DE VISITAS	Nº	PAÍSES	Nº DE VISITAS
1	Brasil	549.427	38	Ucrânia	16
2	Estados Unidos	1.854	39	Lituânia	14
3	Portugal	1.752	40	Noruega	13
4	Espanha	914	41	Bolívia	9
5	Itália	665	42	São Tomé e Príncipe	9
6	França	459	43	Iran	8
7	Alemanha	287	44	Finlândia	7
8	Reino Unido	258	45	Nova Zelândia	7
9	Áustria	147	46	Bulgária	6
10	Colômbia	126	47	Índia	6
11	Dinamarca	110	48	Timor-Leste	6
12	México	109	49	Indonésia	5
13	Canadá	106	50	Irlanda	5
14	Chile	104	51	Panamá	4
15	Países Baixos	84	52	Egito	3
16	Suécia	80	53	Turquia	3
17	Argentina	78	54	China	2
18	Moçambique	65	55	Haiti	2
19	Suíça	63	56	Jamaica	2
20	Austrália	61	57	Jordânia	2



Nº	PAÍSES	Nº DE VISITAS	Nº	PAÍSES	Nº DE VISITAS
21	Venezuela	61	58	Cingapura	2
22	Israel	60	59	Filipinas	2
23	Costa Rica	54	60	Senegal	2
24	Polónia	48	61	Andorra	1
25	Paraguai	46	62	Guatemala	1
26	Angola	42	63	Guiné Bissau	1
27	Bélgica	40	64	Honduras	1
28	Japão	38	65	Hungria	1
29	Uruguai	32	66	Coreia do Sul	1
30	Peru	29	67	Marrocos	1
31	Eslovênia	27	68	Nicarágua	1
32	Rússia	25	69	Arábia Saudita	1
33	República Dominicana	23	70	Suriname	1
34	África do Sul	20	71	El Salvador	1
35	Cabo Verde	18	72	Não definido	6.859
36	Equador	16	<b>TOTAL</b>		<b>564.349</b>
37	Nigéria	16			

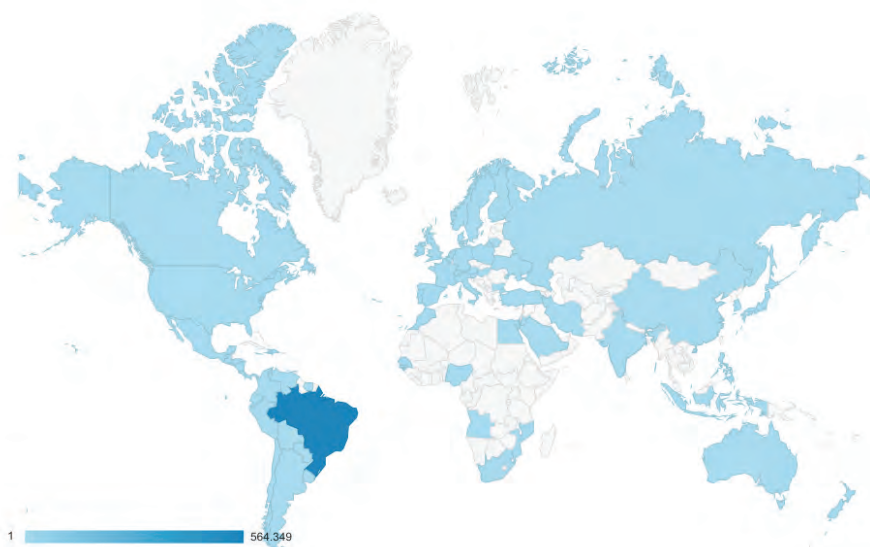
Fonte: IPECE – Google Analytics

*conclusão*

Constata-se, a partir dos mapas 1 e 2 os lugares aonde as informações do Instituto estão sendo disseminadas.

No Mapa 1, podem ser visualizados os 72 países de origem dos acessos, num total de 564.349 acessos.

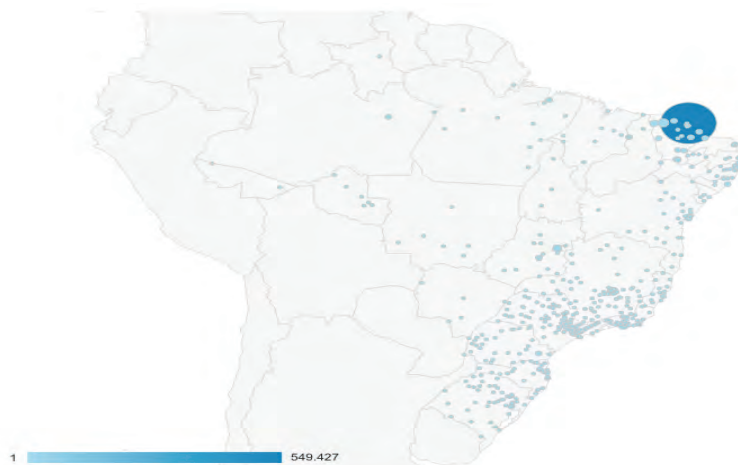
Mapa 1: Acesso ao site do IPECE por países em 2012



Fonte: IPECE – Google Analytics

O mapa 2 demonstra as cidades no Brasil que estão acessando as informações do Instituto. Durante o ano de 2012, pessoas de 320 cidades brasileiras acessaram o site do Instituto, sendo 167.621 visitas de 320 cidades e 381.806 acessos de Fortaleza, totalizando 549.427 acessos de brasileiros ao site do IPECE.

Mapa 2: Acesso ao Site do IPECE por Cidades Brasileiras



Fonte: IPECE –

Google Analytics

Num processo de contínua abertura das informações do Instituto à sociedade em geral, o IPECE tem utilizado, além da disseminação de informações por meio do seu site, o uso de outros canais como o *Twitter* e o *Facebook*, que têm possibilitado a comunicação em tempo real, das informações produzidas e disponibilizadas pelo Instituto.

#### 4 CONSIDERAÇÕES FINAIS

Um dos maiores desafios da Administração Pública é converter o conhecimento em subsídios para políticas públicas efetivas. E um dos diferenciais de um Estado está na sua capacidade de compartilhar, disseminar e utilizar novos conhecimentos para a tomada de decisão, corrigido rumos e melhorando seu desempenho no sentido de propiciar à sociedade um ganho de benefícios e serviços de melhor qualidade.

O IPECE como órgão responsável pela geração e disponibilização de informações socioeconômicas e geográficas do Estado, tem como cerne de todos

seus produtos o conhecimento e esse tem subsidiado a formulação das políticas públicas de desenvolvimento do Ceará.

O destaque cada vez maior que a mídia tem dado ao IPECE, na discussão dos temas socioeconômicos e geográficos do Ceará, constitui uma forte evidência do reconhecimento da contribuição positiva que o Instituto tem prestado ao povo cearense.

## **APÊNDICES**

**Apêndice 1 - Planejamento de Projetos e Produtos por Área - 2012**

**Apêndice 2 - Alocação dos Recursos Orçamentários - 2012**

**Apêndice 3 - Acompanhamento de Performance do IPECE - 2012**

**Apêndice 4 - Detalhamento de Projetos por Resultado Estratégico - 2012**

**Apêndice 5 - Projetos e Produtos Previstos e Realizados por Área - 2012**

**Apêndice 6 - Planejamento de Projetos e Produtos por Área - 2013**

**Apêndice 1 - Projetos e Produtos Planejados por Área para 2012**

ÁREA	RE	PROJETOS		PRODUTOS	
		Nº	Descrição	Meta Anual	Grupo *
DIEC	1	1	Cálculo e divulgação do PIB Estadual	1	A
	1	2	Cálculo e divulgação do PIB Municipal	1	A
	1	3	Cálculo e divulgação do PIB Trimestral	4	A
	1	4	Informe Conjuntural	4	A
	1	5	Boletim da Evolução do INPC e IPCA	12	A
	1	6	Radar do Comércio	12	A
	1	7	Radar da Indústria	12	A
	1	8	Radar do Comercio Exterior	12	A
	1	9	Radar do Emprego	12	A
	1	10	Índice Municipal de Alerta	1	A
	1	11	Livro Indicadores Econômicos do Ceará 2010	1	A
	1	12	Livro Indicadores Econômicos do Ceará 2011	1	A
	DISOC	1	13	Enfoque na área econômica	48
4		14	IPECE Informe na área econômica	22	A
4		15	Artigo Científico na área econômica	11	F
1		16	Atendimento a demandas de ouvidoria	20	B
4		17	Artigo Científico na área social	7	F
4		18	Nota Técnica na área social	7	F
1		19	Acompanhamento dos sete relatórios Produto Resultado da Operação SWAP II	7	A
1		20	Acompanhamento dos tres programas do FECOP	3	A
4		21	IPECE Informe na área social	21	A
1		22	Enfoque na área social	14	A
1		23	Síntese dos Indicadores Sociais do Ceará PNAD 2011	1	A
1		24	Índice de Desenvolvimento Social - IDS	1	A
1		25	Índice de Desenvolvimento Municipal - IDM	1	A
1		26	Elaboração do livro sobre Medidas de Desigualdade	1	A
GEGIN		1	27	Realização de Seminário sobre Educação	1
	1	28	Projeto Rede Urbana 2012, realizado no âmbito da plataforma IPEA de pesquisa em Rede	1	D
	5	29	Curso Gestão Estratégica de Políticas de Combate a Pobreza	1	E
	5	30	Assessoria ao Plano Brasil sem Miséria no Ceará	1	C
	5	31	Assessoria ao projeto Erradicação da Pobreza Extrema no Brasil seleção para bolsa IPEA/IPECE	1	C
	1	32	Anuário Estatístico do Ceará	1	A
	1	33	Ceará em Números	1	A
	1	34	Perfil Básico Municipal	1	A
	1	35	Perfil Básico Regional	1	A
	1	36	Painel de Indicadores Sociais e Econômicos: Os 10 maiores e menores municípios cearenses	1	A
GEGIN	1	37	Organização do Encontro Economia do Ceará em Debate	1	D
	4	38	IPECE Informe na área cartográfica	2	A
	1	39	Planejamento e Sistematização da base de dados socioeconômica da GEGIN para disponibilização na intranet do IPECE	1	I
	1	40	Elaboração do Plano da Pesquisa Municipal por Amostra de Domicílios do Ceará	1	B
	4	41	Indicadores econômicos e Sociais calculados para elaboração do IDS	28	H
	1	42	Ceará em Mapas	1	A
	1	43	Os Recursos Hídricos do Ceará: Integração, gestão e potencialidades	1	A
	1	44	Atualização da base de dados do sistema Ceará em Mapas Interativos	1	I
	1	45	Mapa Básico do Ceará 2012	1	A
	5	46	Assessoria e parecer técnico sobre limites municipais	10	C
	1	47	Memorial descritivo e revisão dos limites municipais - Convênio IPECE-IBGE-AL	50	G
	1	48	Elaboração de Limites municipais vetoriais e Mapas Preliminares	50	G
	1	49	Aquisição e validação de acervo de imagens de satélite do Ceará	1	G
	1	50	Atualização da base cartográfica na escala 1:100.000	10	G
	4	51	Artigo Científico na área cartográfica	2	F
	5	52	Assessoria a SEDUC na área de Geoprocessamento	1	C
	5	53	Assessoria ao IDT na área de Geoprocessamento	1	C
	1	54	Elaboração de mapas temáticos	100	G
	1	55	Site do IPECE atualizado	150	I
	1	56	Design gráfico das publicações do IPECE	9	B
DIGER	2	57	Sistema de Monitoramento e Avaliação de Políticas Sociais no Ceará	1	I
	1	58	Manutenção de sistemas: Blog, Wikiipece, Banco de Dados CIPP	3	I
	1	59	Atendimento de demandas	80	B
	1	60	Relatório de Performance 2011	1	A
	3	61	Acompanhamento Indicadores, Programas Elegíveis e Projetos de Assistência Técnica	6	C
	3	62	Realização de Missões do BM	1	B
	3	63	Efetivação dos Desembolsos Programados	1	B
<b>TOTAL</b>				<b>761</b>	

\* vide legenda Quadro 6 - Legenda Grupo de Produtos do IPECE no item 2.2

**Quadro2 - Alocação dos Recursos Orçamentários de 2012**

PROGRAMAS/AÇÕES		FONTE	ORÇADO	REALIZADO
<b>1.</b>	<b>GESTÃO E MANUTENÇÃO DA SEPLAG E VINCULADAS</b>		<b>5.186.194,57</b>	<b>4.931.066,97</b>
<b>1.1</b>	<b>Pagamento de Pessoal</b>		<b>2.963.765,57</b>	<b>2.842.889,63</b>
	Vencimentos e vantagens fixas	Tesouro	1.771.883,59	1.768.391,36
	Obrigações patronais	Tesouro	443.570,83	412.722,08
	Indenizações Trabalhistas	Tesouro	4.489,89	4.059,11
	Ressarcimento de despesa de pessoal requisitado	Tesouro	743.821,26	657.717,08
<b>1.2</b>	<b>Pagamento de Despesas Administrativas de Natureza Continuada</b>		<b>328.884,75</b>	<b>300.483,32</b>
	Diárias	Tesouro	25.363,27	24.115,98
	Material de consumo	Tesouro	60.148,53	45.346,21
	Material de consumo	Outras	0,00	0,00
	Passagens e despesas com locomoção	Tesouro	23.096,36	22.564,56
	Locação de mão-de-obra	Tesouro	94.111,43	93.519,48
	Outros serviços de terceiros - Pessoa física	Tesouro	51.963,05	51.169,87
	Outros serviços de terceiros - Pessoa jurídica	Tesouro	73.505,12	63.474,90
	Indenizações e restituições	Tesouro	396,99	0,00
	Obrigações Tributárias e Contributivas	Tesouro	300,00	292,32
<b>1.3</b>	<b>Concessão do Pasep</b>		<b>67.115,35</b>	<b>57.060,75</b>
	PASEP	Tesouro	67.115,35	57.060,75
<b>1.4</b>	<b>Manutenção e Funcionamento de TI</b>		<b>1.201.914,90</b>	<b>1.177.888,41</b>
	Material de consumo	Tesouro	6.046,49	0,00
	Material de consumo	Outras	1.000,00	0,00
	Locação de mão-de-obra	Tesouro	1.193.068,41	1.176.088,41
	Locação de mão-de-obra	Outras	0,00	0,00
	Outros serviços de terceiros - Pessoa jurídica	Tesouro	1.800,00	1.800,00
<b>1.5</b>	<b>Desenvolvimento e Capacitação de Servidores - IPECE</b>		<b>30.000,00</b>	<b>0,00</b>
	Diárias	Tesouro	10.000,00	0,00
	Passagens e despesas com locomoção	Tesouro	15.000,00	0,00
	Outros serviços de terceiros - Pessoa jurídica	Tesouro	5.000,00	0,00
<b>1.6</b>	<b>Aquisição e Implantação de Produtos e Serviços de TI - IPECE</b>		<b>35.000,00</b>	<b>12.259,00</b>
	Equipamentos e Material Permanente	Tesouro	15.000,00	12.259,00
	Equipamentos e Material Permanente	Outras	20.000,00	0,00
<b>1.7</b>	<b>Aquisição de Máquinas, Equipamentos e Veículos - IPECE</b>		<b>71.514,00</b>	<b>68.181,33</b>
	Equipamentos e Material Permanente	Tesouro	71.514,00	68.181,33
<b>1.8</b>	<b>Reforma e Ampliação do IPECE</b>		<b>488.000,00</b>	<b>472.304,53</b>
	Obras e Instalações	Tesouro	318.000,00	316.434,27
	Equipamentos e Material Permanente	Outras	170.000,00	155.870,26
<b>2</b>	<b>COORDENAÇÃO DO PLANEJAMENTO ESTADUAL</b>		<b>9.324.489,51</b>	<b>763.466,82</b>
<b>2.1</b>	<b>Elaboração e Análise do Cadastro da Extrema Pobreza no Ceará - CEP</b>		<b>8.031.524,00</b>	<b>0,00</b>
	Serviços de Consultoria	Outras	8.000.000,00	0,00
	Equipamentos e Material Permanente	Outras	31.524,00	0,00
<b>2.2</b>	<b>Construção e Manutenção de Banco de Dados sobre as Características Socioeconômicas das Pessoas em Situação de Pobreza.</b>		<b>468.476,00</b>	<b>0,00</b>
	Serviços de Consultoria	Outras	468.476,00	0,00
<b>2.3</b>	<b>Geração e Atualização de Elementos Cartográficos do Estado do Ceará e seus Municípios</b>		<b>566.568,51</b>	<b>528.210,82</b>
	Locação de mão-de-obra	Tesouro	94.605,51	84.760,82
	Outros serviços de terceiros - Pessoa jurídica	Tesouro	380.000,00	367.150,00
	Equipamentos e Material Permanente	Tesouro	91.963,00	76.300,00
<b>2.4</b>	<b>Elaboração de Propostas, Relatórios, informes, Notas Técnicas, Textos para Discussão e Artigos Científicos</b>		<b>257.921,00</b>	<b>235.256,00</b>
	Serviços de Consultoria	Tesouro	146.021,00	145.530,00
	Obrigações Tributárias e Contributivas	Tesouro	21.000,00	20.726,00
	Serviços de Consultoria	Outras	22.500,00	11.250,00
	Serviços de Consultoria	Outras	53.250,00	46.250,00
	Obrigações Tributárias e Contributivas	Outras	4.500,00	2.250,00
	Obrigações Tributárias e Contributivas	Outras	10.650,00	9.250,00
<b>TOTAL</b>			<b>14.510.684,08</b>	<b>5.694.533,79</b>

Fonte: S2GPR.

Posição em 31/12/2012

**Apêndice 3 - Acompanhamento de Performance do IPECE em 2012**

RE*	Área*	Projeto		Produtos Previstos e Realizados																						
				Publicação de Informações e Estado Social, Econômico e Geográficos Trimestrais		Demandas Externas por Informações e Publicações Sociais, Econômicas e Geográficas Mensais		Assessorias e Consultorias para o Diagnóstico do Estado Social, Econômico e Geográfico		Seminários para Debater Aspectos Sociais, Econômicos e Geográficos de Interesse do Estado		Realizações em Temáticas Econômicas, Sociais, Estatísticas e Geográficas Realizadas		Estudos Socioeconômicos e Cartográficos Disponibilizados		Informações Geográficas e Cartográficas Disponibilizadas		Indicadores Socioeconômicos, Sociais e Divulgados		Sistemas e Informações Atualizados e Implementados		Total				
		Nº	Nome	(A) Prev.	(A) Real.	(B) Prev.	(B) Real.	(C) Prev.	(C) Real.	(D) Prev.	(D) Real.	(E) Prev.	(E) Real.	(F) Prev.	(F) Real.	(G) Prev.	(G) Real.	(H) Prev.	(H) Real.	(I) Prev.	(I) Real.	Prev.	Real.			
	DIEC	1	1																					1	1	
	DIEC	2	2																						1	1
	DIEC	3	3																						4	4
	DIEC	4	4																						4	3
	DIEC	5	5																						12	12
	DIEC	6	6																						12	12
	DIEC	7	7																						12	12
	DIEC	8	8																						12	12
	DIEC	9	9																						12	12
	DIEC	10	10																						1	1
	DIEC	11	11																						1	1
	DIEC	12	12																						1	1
	DIEC	13																							1	1
	DIEC	14																							1	1
	DIEC	15																							1	1
	DIEC	16																							1	1
	DIEC	17																							1	1
	DIEC	18																							1	1
	DIEC	19																							1	1
	DIEC	20																							1	1
	DIEC	21																							1	1
	DIEC	22																							1	1
	DIEC	23																							1	1
	DIEC	24																							1	1
	DIEC	25																							1	1
	DIEC	26																							1	1
	DIEC	27																							1	1
	DIEC	28																							1	1
	DIEC	29																							1	1
	DIEC	30																							1	1
	DIEC	31																							1	1
	DIEC	32																							1	1
	DIEC	33																							1	1
	DIEC	34																							1	1
	DIEC	35																							1	1
	DIEC	36																							1	1
	DIEC	37																							1	1
	DIEC	38																							1	1
	DIEC	39																							1	1
	DIEC	40																							1	1
	DIEC	41																							1	1
	DIEC	42																							1	1
	DIEC	43																							1	1
	DIEC	44																							1	1
	DIEC	45																							1	1
	DIEC	46																							15	0
	DIEC	47																							20	20
	DISOC	48																							7	7
	DISOC	49																							3	4
	DISOC	50																							1	1
	DISOC	51																							1	1
	DISOC	52																							1	1
	DISOC	53																							1	1
	DISOC	54																							1	1
	DISOC	55																							1	1
	DISOC	56																							1	1
	DISOC	57																							0	1
	DISOC	58																							1	1
	DISOC	59																							1	1
	DISOC	60																							1	1
	DISOC	61																							1	1
	DISOC	62																							3	0
	DISOC	63																							1	1
	DISOC	64																							1	0
	DISOC	65																							1	1
	DISOC	66																							1	1
	DISOC	67																							1	0
	DISOC	68																							1	1
	GEIN	69																							1	1
	GEIN	70																							1	1
	GEIN	71																							1	1
	GEIN	72																							1	1
	GEIN	73																							1	1
	GEIN	74																							1	1
	GEIN	75																							1	1
	GEIN	76																							1	1
	GEIN	77																							1	1
	GEIN	78																								









ANEXO	Nº	SE	NM	Nome	O que é	PROJETOS	Impacto Gerado	PRODUTOS			
								Pag.	Imagem		
SEGN	1	45	86	Elaboração de mapas temáticos	Elaboração de mapas temáticos contendo indicadores socioeconômicos e informações geográficas do Estado do Ceará		Disponibilização de informações socioeconômicas e geográficas para a sociedade através da elaboração de mapas temáticos	150	145	Mapa	
	1	46	86	Sitio de Sítio atualizado	Atualização mensal das informações disponibilizadas pelo PECEC		Acesso rápido à informações socioeconômicas e geográficas do Estado do Ceará	150	200	Sítio	
	1	47	86	Design gráfico das publicações do PECEC	Realização de design gráfico das Publicações do PECEC		Publicações Disponibilizadas	3	15	Diagramação	
	1	48	86	Manutenção de sistemas: Blog, Wikipedia, Banco de Dados CEP	É um projeto que amplia a colaboração e interação entre a sociedade. Melhorar e relacionamento com o público finalista a integridade dos dados de forma colaborativa		Resposta na difusão de notícias, opiniões e respostas possibilitando a divulgação e disponibilização de estudos e projetos elaborados pela Monitoria do Estado do Ceará	3	3	Sistema	
	1	49	86	Atualização de demandas	São demandas oriundas das mais variadas instâncias de sociedade, cenário do nacional. A mais detalhada para cada município corresponde a uma estimativa do total de possíveis demandas a serem realizadas, com base no histórico dos últimos anos		Atualização nas solicitações de informações socioeconômicas e geográficas do Estado do Ceará	80	113	Demanda	
	1	50	86	Linha e Quantidade das Linhas Municipais do Estado do Ceará (*)	É um estudo que foca em questões temáticas, fornecendo um inquérito a partir de amostras de território, permitindo até o contato direto com o cidadão para obtenção de informações necessárias para a elaboração de políticas públicas. Este estudo possibilita a obtenção de informações atualizadas e confiáveis para a elaboração de políticas públicas e para a prestação de serviços públicos		Checkear a sociedade enquanto um resumo de história e apresenta a realidade territorial do Estado do Ceará, dando subsídios para um melhor entendimento do ordenamento espacial ao longo dos últimos decênios e a presente momento. Trata das transformações ocorridas em diferentes temporalidades	0	1	Publicação	
	1	51	86	Linha Perfil Socioeconômico de Fortaleza (*)	Este estudo possibilita a obtenção de informações atualizadas e confiáveis para a elaboração de políticas públicas e para a prestação de serviços públicos		Subsídios e planejamento municipal, contribuindo em forma de informações relevantes para qualificar os debates de decisões dos gestores públicos com o objetivo de promover o desenvolvimento econômico municipal e, consequentemente, melhorar de qualidade de vida na população forlense	0	1	Publicação	
	1	52	86	Relatório de Performance do PECEC	Relatório de desempenho do PECEC informado no produto previsto e os resultados por Resultado Estratégico por ano		Acompanhamento, avaliação e prestação de contas dos resultados alcançados pelo PECEC no ano	1	1	Publicação	
	<b>Total IR 1</b>								<b>347</b>	<b>376</b>	
	ANEXO	Nº	SE	NM	Nome	O que é	PROJETOS	Impacto Gerado	PRODUTOS		
Pag.									Imagem		
SEGN	2	45	1	Sistema de Monitoramento e Avaliação de Políticas Sociais no Ceará	O sistema de M&A constitui-se a forma de um banco de dados e informações do programa a projeto do Governo do Estado do Ceará que tem como público-alvo as famílias beneficiárias inscritas no programa de transferência de renda pelo PCEC/12 e outros projetos sociais. O banco de dados de origem será utilizado a seguir para a elaboração de políticas e programas no Estado do Ceará. É um sistema de informações atualizadas e confiáveis para a elaboração de políticas públicas e para a prestação de serviços públicos		Substituir a estratégia de controle a pobreza no Estado do Ceará	1	1	Sistema	
	3	45	1	Acompanhamento de Indicadores, Programas Estratégicos e Projetos de IDG	Coordenação do Ceará SWAP e que se trata de monitoramento e acompanhamento dos representantes das 15 instâncias envolvidas, monitoramento e acompanhamento dos indicadores estratégicos e projetos de IDG, com o objetivo de garantir a implementação das ações planejadas e a obtenção dos resultados esperados		Possibilita a execução do Projeto segundo o Acordo de Emprego nº 7000/B	6	6	Atas	
	3	45	2	Realização de Missões de BM (*)	Realização das Missões Semestrais de Supervisão do Banco Mundial com a Coordenação de IDG e as instâncias envolvidas no Projeto		Banco Mundial verifica os avanços de execução do Projeto por setores envolvidos possibilitando a validação do cumprimento dos indicadores para os desembolsos	1	2	Minuta	
3	51	3	Elaboração dos Desembolsos Programados	Elaboração semestral dos desembolsos programados no Acordo de Emprego nº 7000/B		Desembolsos são liberados diretamente ao Tesouro e o recurso é usado em projetos prioritários de investimento do Governo do Estado do Ceará	1	6	Desembolsos		
<b>Total RE 3</b>								<b>8</b>	<b>14</b>		
ANEXO	Nº	SE	NM	Nome	O que é	PROJETOS	Impacto Gerado	PRODUTOS			
								Pag.	Imagem		
DEC	4	1	1	Tema para Discussão - Índice IPM 100	Registro mensal de dados de temas para discussão (produtos não físicos, no qual estão distribuídos em 12 grandes temas: Microeconomia e Setor Público; Políticas Sociais; Mercado de Trabalho; Comércio Exterior; Economia Agrícola e Economia do Meio Ambiente; Educação; Saúde; Infra-estrutura; Territorialidade; Planejamento e Desenvolvimento Econômico; Economia Social; Políticas e Mobilidade)		Informações que subsidiam a formulação e aprimoramento de políticas públicas	1	1	Estudo	
	4	2	1	Tema para Discussão - 10º - Panorama da Indústria Caneleira de Caçapó	Análise setorial nacional tem passado por um processo de reestruturação nacional, apesar da presença de empresas consolidadas em países como o Brasil, esse setor tem apresentado, nesse momento, como o produto da indústria. Esse documento para buscar localidade não somente a importância das regras produtivas tradicionais, visto que os dados de grandes exportadores de açúcar para o mercado internacional no período recente a preocupação com a sustentabilidade do setor é de alta relevância para o Estado do Ceará		Informações que subsidiam a formulação e aprimoramento de políticas públicas	1	1	Estudo	
	4	3	1	Tema para Discussão - 10º - Dinâmica da Urbanização e Desconcentração: Mudanças na Paisagem e Centro das Expansões das Áreas Metropolitanas de Fortaleza	O estudo propõe realizar uma avaliação do perfil urbano no Ceará, especificamente no que se refere ao impacto na renda do Estado do Ceará, com o objetivo de subsidiar a formulação de políticas públicas		Informações que subsidiam a formulação e aprimoramento de políticas públicas	1	1	Estudo	
	4	3	2	Tema para Discussão - Investimentos Públicos e Integração de Políticas: Uma Análise de Impacto Econômico e Social	O presente estudo tem como objetivo analisar o impacto econômico dos investimentos públicos realizados por governo estadual. Uma análise de impacto econômico e social das ações realizadas em função da implantação de políticas públicas		Informações que subsidiam a formulação e aprimoramento de políticas públicas	1	1	Estudo	
	4	4	1	Tema para Discussão - Investimentos Econômicos em Oportunidade de Emprego: Turismo, Uma Análise para o Centro de Eventos de Fortaleza	O presente trabalho tem por objetivo central fazer uma projeção dos impactos na economia brasileira decorrentes do início da operação do Centro de Eventos do Ceará (CEC). Os resultados apresentados são fundamentados na construção de cenários com base em informações disponíveis em fontes confiáveis e em dados estatísticos disponíveis no Brasil		Informações que subsidiam a formulação e aprimoramento de políticas públicas	1	1	Estudo	
	4	4	2	Tema para Discussão - Identidade econômica e imagem territorial: um estudo comparativo entre Ceará, Rio de Janeiro e São Paulo	O objetivo do estudo é fazer uma análise das noções atuais de identidade e a partir de uma metodologia regional do país com base na identificação de pontos comuns e diferenças entre os estados brasileiros em função de indicadores socioeconômicos e culturais		Informações que subsidiam a formulação e aprimoramento de políticas públicas	1	1	Estudo	
	4	4	3	Tema para Discussão - Análise econômica	Douglas analisa notícias sobre temas relevantes de forma objetiva		Informações que subsidiam a formulação e aprimoramento de políticas públicas	4	20	Estudos	
	4	4	4	PECEC Índice nº 20 - Desenvolvimento da Economia Cearense em 2011	Douglas analisa notícias sobre temas relevantes de forma objetiva		Promover debates sobre assuntos de interesse da sociedade, de um modo geral, abarcando espaço para realização de futuros estudos	1	1	Estudo	
	4	4	5	PECEC Índice nº 21 - Impactos Econômicos das Políticas de Desenvolvimento Público no Ceará e Transição Gerencial do Governo do Ceará	Douglas analisa notícias sobre temas relevantes de forma objetiva		Promover debates sobre assuntos de interesse da sociedade, de um modo geral, abarcando espaço para realização de futuros estudos	1	1	Estudo	
	4	4	6	PECEC Índice nº 31 - Desenvolvimento da Agropecuária Cearense em 2011	Douglas analisa notícias sobre temas relevantes de forma objetiva		Promover debates sobre assuntos de interesse da sociedade, de um modo geral, abarcando espaço para realização de futuros estudos	1	1	Estudo	
4	4	7	PECEC Índice nº 32 - Condições de Vulnerabilidade das Municípios em Situação de Emergência 2012	Douglas analisa notícias sobre temas relevantes de forma objetiva		Promover debates sobre assuntos de interesse da sociedade, de um modo geral, abarcando espaço para realização de futuros estudos	1	1	Estudo		
4	4	8	PECEC Índice nº 34 - Perfil Municipal de Fortaleza - Tema 8: Situação Fiscal 2000 a 2011	Douglas analisa notícias sobre temas relevantes de forma objetiva		Promover debates sobre assuntos de interesse da sociedade, de um modo geral, abarcando espaço para realização de futuros estudos	1	1	Estudo		
4	4	9	PECEC Índice nº 40 - Perfil Municipal de Fortaleza - Tema 8: Desenvolvimento Econômico Regional em Temática de Produto, Renda e Comércio Exterior	Douglas analisa notícias sobre temas relevantes de forma objetiva		Promover debates sobre assuntos de interesse da sociedade, de um modo geral, abarcando espaço para realização de futuros estudos	1	1	Estudo		
4	4	10	PECEC Índice nº 41 - Impactos Econômicos em Oportunidade de Emprego: Turismo, Uma Análise para o Centro de Eventos de Fortaleza (CEC)	Douglas analisa notícias sobre temas relevantes de forma objetiva		Promover debates sobre assuntos de interesse da sociedade, de um modo geral, abarcando espaço para realização de futuros estudos	1	1	Estudo		
4	4	11	PECEC Índice nº 42 - Análise Econômica de Oportunidade de Emprego: Turismo, Uma Análise para o Centro de Eventos de Fortaleza (CEC)	Douglas analisa notícias sobre temas relevantes de forma objetiva		Promover debates sobre assuntos de interesse da sociedade, de um modo geral, abarcando espaço para realização de futuros estudos	1	1	Estudo		
4	4	12	PECEC Índice nº 43 - Análise Econômica de Oportunidade de Emprego: Turismo, Uma Análise para o Centro de Eventos de Fortaleza (CEC)	Douglas analisa notícias sobre temas relevantes de forma objetiva		Promover debates sobre assuntos de interesse da sociedade, de um modo geral, abarcando espaço para realização de futuros estudos	1	1	Estudo		
4	4	13	PECEC Índice nº 44 - Análise Econômica de Oportunidade de Emprego: Turismo, Uma Análise para o Centro de Eventos de Fortaleza (CEC)	Douglas analisa notícias sobre temas relevantes de forma objetiva		Promover debates sobre assuntos de interesse da sociedade, de um modo geral, abarcando espaço para realização de futuros estudos	1	1	Estudo		
4	4	14	PECEC Índice nº 45 - Análise Econômica de Oportunidade de Emprego: Turismo, Uma Análise para o Centro de Eventos de Fortaleza (CEC)	Douglas analisa notícias sobre temas relevantes de forma objetiva		Promover debates sobre assuntos de interesse da sociedade, de um modo geral, abarcando espaço para realização de futuros estudos	1	1	Estudo		
4	4	15	PECEC Índice nº 46 - Análise Econômica de Oportunidade de Emprego: Turismo, Uma Análise para o Centro de Eventos de Fortaleza (CEC)	Douglas analisa notícias sobre temas relevantes de forma objetiva		Promover debates sobre assuntos de interesse da sociedade, de um modo geral, abarcando espaço para realização de futuros estudos	1	1	Estudo		
4	4	16	PECEC Índice nº 47 - Análise Econômica de Oportunidade de Emprego: Turismo, Uma Análise para o Centro de Eventos de Fortaleza (CEC)	Douglas analisa notícias sobre temas relevantes de forma objetiva		Promover debates sobre assuntos de interesse da sociedade, de um modo geral, abarcando espaço para realização de futuros estudos	1	1	Estudo		
4	4	17	PECEC Índice nº 48 - Análise Econômica de Oportunidade de Emprego: Turismo, Uma Análise para o Centro de Eventos de Fortaleza (CEC)	Douglas analisa notícias sobre temas relevantes de forma objetiva		Promover debates sobre assuntos de interesse da sociedade, de um modo geral, abarcando espaço para realização de futuros estudos	1	1	Estudo		
4	4	18	PECEC Índice nº 49 - Análise Econômica de Oportunidade de Emprego: Turismo, Uma Análise para o Centro de Eventos de Fortaleza (CEC)	Douglas analisa notícias sobre temas relevantes de forma objetiva		Promover debates sobre assuntos de interesse da sociedade, de um modo geral, abarcando espaço para realização de futuros estudos	1	1	Estudo		
4	4	19	PECEC Índice nº 50 - Análise Econômica de Oportunidade de Emprego: Turismo, Uma Análise para o Centro de Eventos de Fortaleza (CEC)	Douglas analisa notícias sobre temas relevantes de forma objetiva		Promover debates sobre assuntos de interesse da sociedade, de um modo geral, abarcando espaço para realização de futuros estudos	1	1	Estudo		
4	4	20	PECEC Índice nº 51 - Cômico Exterior Cearense - Análise de Ano de 2012	Douglas analisa notícias sobre temas relevantes de forma objetiva		Promover debates sobre assuntos de interesse da sociedade, de um modo geral, abarcando espaço para realização de futuros estudos	1	1	Estudo		
4	4	21	PECEC Índice nº 52 - Índice de GDI Espacial do Estado do Ceará	Douglas analisa notícias sobre temas relevantes de forma objetiva		Promover debates sobre assuntos de interesse da sociedade, de um modo geral, abarcando espaço para realização de futuros estudos	1	1	Estudo		
4	4	22	PECEC Índice na área econômica	Douglas analisa notícias sobre temas relevantes de forma objetiva		Promover debates sobre assuntos de interesse da sociedade, de um modo geral, abarcando espaço para realização de futuros estudos	2	2	Estudo		
4	54	23	Nota Técnica 49 - As Contas Regionais do Ceará (*)	Objetivo principal do projeto é realizar a avaliação metodológica das Contas Regionais e do PIB Territorial, destacando suas diferenças, aspectos conceituais e vantagens propostas sempre na busca de melhor qualidade dos resultados sobre a economia cearense		Informações que subsidiam a formulação e aprimoramento de políticas públicas	0	1	Estudo		
4	4	25	Tema para Discussão - Identidade Econômica e Imagem Territorial	Trata-se de um estudo sobre a identidade econômica do Estado do Ceará, levando em conta os temas componentes da renda		Informações que subsidiam a formulação e aprimoramento de políticas públicas	1	1	Estudo		
4	4	26	Tema para Discussão - Plano de Segurança Alimentar No Ceará	Foi elaborado o Plano de Segurança Alimentar e Nutricional do Ceará como forma de Estado de Defesa ao Sistema Nacional de Segurança Alimentar e Nutricional (SESAN)		Informações que subsidiam a formulação e aprimoramento de políticas públicas	1	1	Estudo		
4	4	27	Tema para Discussão - Segurança Alimentar No Ceará: Uma Análise para o Centro de Eventos de Fortaleza (CEC)	Ativo aprovatório no X Encontro Nacional de Associação Brasileira de Estudos Regionais e Urbanos		Informações que subsidiam a formulação e aprimoramento de políticas públicas	1	1	Estudo		
4	4	28	Tema para Discussão - Uma Análise Econômica de Oportunidade de Emprego: Turismo, Uma Análise para o Centro de Eventos de Fortaleza (CEC)	O objetivo do estudo é fazer uma análise das noções atuais de identidade e a partir de uma metodologia regional do país com base na identificação de pontos comuns e diferenças entre os estados brasileiros em função de indicadores socioeconômicos e culturais		Informações que subsidiam a formulação e aprimoramento de políticas públicas	1	1	Estudo		
4	4	29	Tema para Discussão - Uma análise multidimensional do PIB e da Renda	O objetivo do estudo é fazer uma análise multidimensional do PIB e da Renda no ano de 2004 a 2008 a partir de decomposição de dados de PIB por subgrupos de população e a manutenção da contribuição relativa de cada elemento no indicador multidimensional do PIB		Informações que subsidiam a formulação e aprimoramento de políticas públicas	1	1	Estudo		
4	4	30	Tema para Discussão na área social	Douglas analisa notícias sobre temas relevantes de forma objetiva		Informações que subsidiam a formulação e aprimoramento de políticas públicas	1	20	Estudo		
4	4	31	Nota Técnica 49 - Cômico e Esclarecimento do Programa de Regime de Incentivos	Análise de alguns aspectos conceituais e práticos relativos ao Programa de Regime de Incentivos em municípios do Ceará, com o objetivo de subsidiar a formulação de políticas públicas		Informações que subsidiam a formulação e aprimoramento de políticas públicas	1	1	Estudo		
4	4	32	Nota Técnica 50 - Matrizes de Cálculo de Características de Distribuição de Renda Municipal 2012	Este documento analisa metodologicamente os procedimentos específicos utilizados para o cálculo das matrizes de distribuição de renda municipal em 2012		Informações que subsidiam a formulação e aprimoramento de políticas públicas	0	1	Estudo		
4	4	33	Nota Técnica 50 - Matrizes de Cálculo de Características de Distribuição de Renda Municipal 2012	Este documento analisa metodologicamente os procedimentos específicos utilizados para o cálculo das matrizes de distribuição de renda municipal em 2012		Informações que subsidiam a formulação e aprimoramento de políticas públicas	0	1	Estudo		
4	4	34	Nota Técnica 51 - Taxa de Vulnerabilidade Social dos Municípios Cearenses	Objetivo do estudo é fazer uma análise das noções atuais de identidade e a partir de uma metodologia regional do país com base na identificação de pontos comuns e diferenças entre os estados brasileiros em função de indicadores socioeconômicos e culturais		Informações que subsidiam a formulação e aprimoramento de políticas públicas	1	1	Estudo		
4	4	35	Nota Técnica 52 - Índice de Vulnerabilidade Municipal Comparado	Informações que subsidiam a formulação e aprimoramento de políticas públicas		Informações que subsidiam a formulação e aprimoramento de políticas públicas	1	1	Estudo		
4	4	36	Nota Técnica sobre pobreza	Esta nota técnica reúne as principais medidas e indicadores empregadas na análise de desigualdades de renda e de pobreza		Informações que subsidiam a formulação e aprimoramento de políticas públicas	1	1	Estudo		
4	4	37	Nota Técnica na área social	Douglas analisa notícias sobre temas relevantes de forma objetiva		Informações que subsidiam a formulação e aprimoramento de políticas públicas	2	20	Estudo		
4	4	38	PECEC Índice nº 24 - Perfil Municipal de Fortaleza - Tema 8: Perfil Municipal de Fortaleza - Tema 8: Situação Fiscal 2000 a 2011	Douglas analisa notícias sobre temas relevantes de forma objetiva		Promover debates sobre assuntos de interesse da sociedade, de um modo geral, abarcando espaço para realização de futuros estudos	1	1	Estudo		
4	4	39	PECEC Índice nº 25 - Perfil Municipal de Fortaleza - Tema 8: Situação Fiscal 2000 a 2011	Douglas analisa notícias sobre temas relevantes de forma objetiva		Promover debates sobre assuntos de interesse da sociedade, de um modo geral, abarcando espaço para realização de futuros estudos	1	1	Estudo		
4	4	40	PECEC Índice nº 26 - Perfil Municipal de Fortaleza - Tema 8: Situação Fiscal 2000 a 2011	Douglas analisa notícias sobre temas relevantes de forma objetiva		Promover debates sobre assuntos de interesse da sociedade, de um modo geral, abarcando espaço para realização de futuros estudos	1	1	Estudo		
4	4	41	PECEC Índice nº 27 - Perfil Municipal de Fortaleza - Tema 8: Situação Fiscal 2000 a 2011	Douglas analisa notícias sobre temas relevantes de forma objetiva		Promover debates sobre assuntos de interesse da sociedade, de um modo geral, abarcando espaço para realização de futuros estudos	1	1	Estudo		
4	4	42	PECEC Índice nº 28 - Perfil Municipal de Fortaleza - Tema 8: Situação Fiscal 2000 a 2011	Douglas analisa notícias sobre temas relevantes de forma objetiva		Promover debates sobre assuntos de interesse da sociedade, de um modo geral, abarcando espaço para realização de futuros estudos	1	1	Estudo		
4	4	43	PECEC Índice nº 29 - Perfil Municipal de Fortaleza - Tema 8: Situação Fiscal 2000 a 2011	Douglas analisa notícias sobre temas relevantes de forma objetiva		Promover debates sobre assuntos de interesse da sociedade, de um modo geral, abarcando espaço para realização de futuros estudos	1	1	Estudo		
4	4	44	PECEC Índice nº 30 - Perfil Municipal de Fortaleza - Tema 8: Situação Fiscal 2000 a 2011	Douglas analisa notícias sobre temas relevantes de forma objetiva		Promover debates sobre assuntos de interesse da sociedade, de um modo geral, abarcando espaço para realização de futuros estudos	1	1	Estudo		
4	4	45	PECEC Índice nº 31 - Perfil Municipal de Fortaleza - Tema 8: Situação Fiscal 2000 a 2011	Douglas analisa notícias sobre temas relevantes de forma objetiva		Promover debates sobre assuntos de interesse da sociedade, de um modo geral, abarcando espaço para realização de futuros estudos	1	1	Estudo		
4	4	46	PECEC Índice nº 32 - Perfil Municipal de Fortaleza - Tema 8: Situação Fiscal 2000 a 2011	Douglas analisa notícias sobre temas relevantes de forma objetiva		Promover debates sobre assuntos de interesse da sociedade, de um modo geral, abarcando espaço para realização de futuros estudos	1	1	Estudo		
4	4	47	PECEC Índice nº 33 - Perfil Municipal de Fortaleza - Tema 8: Situação Fiscal 2000 a 2011	Douglas analisa notícias sobre temas relevantes de forma objetiva		Promover debates sobre assuntos de interesse da sociedade, de um modo geral, abarcando espaço para realização de futuros estudos	1	1	Estudo		
4	4	48	PECEC Índice nº 34 - Perfil Municipal de Fortaleza - Tema 8: Situação Fiscal 2000 a 2011	Douglas analisa notícias sobre temas relevantes de forma objetiva		Promover debates sobre assuntos de interesse da sociedade, de um modo geral, abarcando espaço para realização de futuros estudos	1	1	Estudo		
4	4	49	PECEC Índice nº 35 - Perfil Municipal de Fortaleza - Tema 8: Situação Fiscal 2000 a 2011	Douglas analisa notícias sobre temas relevantes de forma objetiva		Promover debates sobre assuntos de interesse da sociedade, de um modo geral, abarcando espaço para realização de futuros estudos	1	1	Estudo		
4	4	50	PECEC Índice na área social	Douglas analisa notícias sobre temas relevantes de forma objetiva		Promover debates sobre assuntos de interesse da sociedade, de um modo geral, abarcando espaço para realização de futuros estudos	10	20	Estudo		
4	4	51	PECEC Índice nº 27 - Análise da Evolução das Características dos Municípios Cearenses em Temática de Produto, Renda e Comércio Exterior	Douglas analisa notícias sobre temas relevantes de forma objetiva		Promover debates sobre assuntos de interesse da sociedade, de um modo geral, abarcando espaço para realização de futuros estudos	1	1	Estudo		
4	4	52	PECEC Índice nº 28 - Perfil Municipal de Fortaleza - Tema 8: Situação Fiscal 2000 a 2011	Douglas analisa notícias sobre temas relevantes de forma objetiva		Promover debates sobre assuntos de interesse da sociedade, de um modo geral, abarcando espaço para realização de futuros estudos	1	1	Estudo		
4	4	53	PECEC Índice nº 29 - Perfil Municipal de Fortaleza - Tema 8: Situação Fiscal 2000 a 2011	Douglas analisa notícias sobre temas relevantes de forma objetiva		Promover debates sobre assuntos de interesse da sociedade, de um modo geral, abarcando espaço para realização de futuros estudos	1	1	Estudo		
4	4	54	PECEC Índice nº 30 - Perfil Municipal de Fortaleza - Tema 8: Situação Fiscal 2000 a 2011	Douglas analisa notícias sobre temas relevantes de forma objetiva		Promover debates sobre assuntos de interesse da sociedade, de um modo geral, abarcando espaço para realização de futuros estudos	0	1	Estudo		
4	4	55	Indicadores econômicos e sociais calculados para elaboração do ESP	Cálculo dos indicadores necessários para a elaboração do ESP que se refere a economia e o perfil (parâmetros sociodemográficos)		Divulgação de estatísticas socioeconômicas	28	28	Publicação		
4	4	56	Tema para Discussão - A Concentração de Pobreza de Tereza na Região Nordeste e no Estado do Ceará	Douglas analisa notícias sobre temas relevantes de forma objetiva		Divulgação de estudos técnicos que contribuem para a elaboração de planejamento subsidiado à tomada de decisão	1	1	Estudo		
4	4	57	Tema para Discussão - SIVWEB Cearense em Mapas Interativos	Douglas analisa notícias sobre temas relevantes de forma objetiva		Divulgação de estudos técnicos que contribuem para a elaboração de planejamento subsidiado à tomada de decisão	1	1	Estudo		
4	4	58	Tema para Discussão - Caracterização econômica do município de Fortaleza (CE) - Análise econômica e social	Douglas analisa notícias sobre temas relevantes de forma objetiva		Divulgação de estudos técnicos que contribuem para a elaboração de planejamento subsidiado à tomada de decisão	0	1	Estudo		
<b>Total RE 4</b>								<b>196</b>	<b>86</b>		
ANEXO	Nº	SE	NM	Nome	O que é	PROJETOS	Impacto Gerado	PRODUTOS			
								Pag.	Imagem		
DIOC	3	61	1	Currículo Estatístico de Políticas de Combate à Pobreza	Instrumento para elaboração de projetos de combate à pobreza financiados pelo PECOP		Aumento da efetividade dos projetos de combate à pobreza financiados pelo PECOP	1	1	Transmissão	
	3	52	2	Acesso ao Plano Brasil sem Miséria no Ceará	Disponibilização de informações para a elaboração e execução de projetos de combate à extrema pobreza		Informações que subsidiam a formulação e aprimoramento de políticas públicas	1	2	Acesso	
	3	63	3	Assessoria ao projeto Educação da Polícia Federal no Brasil	Elaboração de Termos de Referência e Chamada Pública para a seleção de bolsistas de combate à pobreza para o projeto Educação da Polícia Federal no Brasil		Promover debates sobre assuntos de interesse da sociedade, de um modo geral, abarcando espaço para realização de futuros estudos	1	1	Assessoria	
3	54	4	Assessoria ao Sistema de Monitoramento de Políticas Sociais	Assessoria às atividades inerentes ao Projeto Programa de Resultados - (PRP) com informações relevantes para definição dos indicadores, Assessoria Técnica e Programas Estratégicos no campo do Projeto		Informações que subsidiam a formulação e aprimoramento de políticas públicas	0	1	Assessoria		
3	65	5	Assessoria e elaboração do primeiro plano Estadual de Segurança Alimentar e Nutricional (*)	Assessoria e STDC para a elaboração do Plano Estadual de Segurança Alimentar e Nutricional. O plano é um documento que tem por objetivo estabelecer o Sistema Nacional de Segurança Alimentar e Nutricional (SESAN) de acordo com o Sistema Único de Saúde (SUS) por meio de sua Política de Alimentação e Nutrição e de Atenção Básica no Ceará		Informações que subsidiam a formulação e aprimoramento de políticas públicas	0	1	Assessoria		
3	56	6	Assessoria e parecer técnico sobre índices municipais	Pareceres técnicos sobre questões inerentes ao trabalho dos municípios do Estado do Ceará, elaborado para uso do material informativo de caráter técnico e de análise de políticas públicas		Aprimoramento nas solicitações de informações acerca das linhas territoriais do Estado do Ceará	50	20	Assessoria		
3	57	7	Assessoria e elaboração do SEDAC na área de Geoprocessamento	Análise de geoprocessamento em escala municipal do Estado do Ceará, elaborado para uso do material informativo de caráter técnico e de análise de políticas públicas		Disponibilização de informações geoespaciais de áreas de educação permitindo avaliar o estado de atendimento escolar e analisar o desempenho a qualidade dos indicadores educacionais	1	1	Assessoria		
3	58	8	Assessoria ao EDJ na área de Geoprocessamento	Assessoria ao trabalho de Desenvolvimento do Trabalho na área de geoprocessamento, mantendo contato e fornecendo informações geoespaciais		Disponibilização de informações geoespaciais sobre o tema Emprego para os municípios do estado do Ceará	1	1	Assessoria		
<b>Total RE 5</b>								<b>18</b>	<b>36</b>		
<b>Total</b>								<b>108</b>	<b>100</b>		

Projeto Nº	Projeto	PREVISTO		PRODOTOS	
		Previsão	Realizado	Título	Tipo
1	1	1	1	Cálculo do PIB Estadual	Publicação
1	2	1	1	Cálculo do PIB Municipal	Publicação
1	3	1	1	Cálculo do PIB Trimestral	Publicação
1	4	4	4	Informe Conjuntural	Publicação
1	5	1	1	Balancete de Evolução do INPC e IPCA	Publicação
1	6	12	12	Radar do Comércio	Publicação
1	7	12	12	Radar da Indústria	Publicação
1	8	12	12	Radar do Comércio Exterior	Publicação
1	9	12	12	Radar do Emprego	Publicação
1	10	1	1	Índice Municipal de Alerta	Publicação
1	11	1	1	Livro Indicadores Econômicos do Ceará 2011	Publicação
1	12	1	1	Livro Indicadores Econômicos do Ceará 2011	Publicação
1	13	1	1	Enfoque nº 14 - Exportações e Importações Cearenses crescem mais de 10% no ano de 2011	Publicação
1	14	1	1	Enfoque nº 15 - O Desempenho da Produção Industrial do Ceará em Novembro de 2011	Publicação
1	15	1	1	Enfoque nº 16 - O Desempenho das Vendas do Varejo Cearense - Novembro de 2011	Publicação
1	16	1	1	Enfoque nº 17 - Recordes na Balança Comercial em Janeiro de 2012	Publicação
1	17	1	1	Enfoque nº 18 - O Desempenho da Produção Industrial do Ceará - 2011	Publicação
1	18	1	1	Enfoque nº 19 - Mudanças no Perfil das Importações Cearenses entre 2010 e 2011	Publicação
1	19	1	1	Enfoque nº 20 - Inflação na INPC e a Mercê do País em Janeiro de 2012	Publicação
1	20	1	1	Enfoque nº 21 - Resultados das Vendas do Varejo Cearense - Dezembro de 2011	Publicação
1	21	1	1	Enfoque nº 22 - O Comércio Exterior Cearense por Municípios e Empresas	Publicação
1	22	1	1	Enfoque nº 24 - Costa Básica de Fortaleza	Publicação
1	23	1	1	Enfoque nº 25 - Ceará é o Terceiro Exportador de Mel do Brasil com Crescimento de 289% em Dez Anos	Publicação
1	24	1	1	Enfoque nº 26 - Comércio Exterior Cearense - Fevereiro de 2012	Publicação
1	25	1	1	Enfoque nº 27 - Produção Física Industrial Cearense - Janeiro de 2012	Publicação
1	26	1	1	Enfoque nº 28 - Resultados das Vendas do Varejo Cearense - Janeiro de 2012	Publicação
1	27	1	1	Enfoque nº 29 - Resultados do Primeiro Trimestre de 2012 do Comércio Exterior Cearense	Publicação
1	28	1	1	Enfoque nº 30 - Ceará é o Quarto Maior Estado Exportador de Carajás do País em 2011	Publicação
1	29	1	1	Enfoque nº 31 - Estimativas do 1º Trimestre do Desempenho da Agropecuária Cearense em 2012	Publicação
1	30	1	1	Enfoque nº 32 - O Impacto dos Investimentos Públicos em Infraestrutura na Economia Cearense - 2007/2010	Publicação
1	31	1	1	Enfoque nº 33 - Produção Industrial Cearense Cresce 2,5% em Fevereiro como o 4º Melhor Desempenho do País	Publicação
1	32	1	1	Enfoque nº 34 - Rendimento do Trabalhador Formal 2007-2010	Publicação
1	33	1	1	Enfoque nº 39 - Desempenho do Comércio Exterior Cearense em Abril e 1º Quadrimestre de 2012	Publicação
1	34	1	1	Enfoque nº 40 - Resultados das Vendas do Varejo Cearense - Junho de 2012	Publicação
1	35	1	1	Enfoque nº 42 - Inflação Noveas no Meio de Maio	Publicação
1	36	1	1	Enfoque nº 43 - Desempenho do Comércio Exterior Cearense em Maio de 2012	Publicação
1	37	1	1	Enfoque nº 44 - Varejo Cearense Aponta Recuperção das Vendas em Abril de 2012	Publicação
1	38	1	1	Enfoque nº 45 - Desempenho do Comércio Exterior Cearense em Junho de 2012	Publicação
1	39	1	1	Enfoque nº 46 - Forte Recuperação das Vendas do Varejo Cearense em Junho de 2012	Publicação
1	40	1	1	Enfoque nº 47 - Desempenho do Comércio Exterior Cearense em Agosto de 2012	Publicação
1	41	1	1	Enfoque nº 51 - Desempenho do Comércio Exterior Cearense em Setembro de 2012	Publicação
1	42	1	1	Enfoque nº 52 - Redução dos Repasses do FPM: Consequência da Redução do IPI ou do Atual Ciclo Econômico?	Publicação
1	43	1	1	Enfoque nº 54 - Resultados do Comércio Exterior Cearense em Outubro de 2012	Publicação
1	44	1	1	Enfoque nº 56 - Varejo Cearense Continua a Apontar Forte nas Vendas em Outubro de 2012	Publicação
1	45	1	1	Enfoque - Desempenho Fiscal do Estado do Ceará Recente e Perspectivas Futuras (em avaliação)	Publicação
1	46	15	0	Enfoque na área econômica	Publicação
1	47	20	20	Adequamento a demandas de audiência	Demanda
1	48	1	1	Texto para Discussão - Edição Nº 100	Estudo
1	49	1	1	Texto para Discussão Nº 101 - Panorama da Indústria Cearense de Calçados	Estudo
1	50	1	1	Texto para Discussão Nº 102 - Vulnerabilidade à Desconstrução: Mudanças no País e Direitos das Exportações dos Estados Nordestinos de 1996 a 2010	Estudo
1	51	1	1	Texto para Discussão - Impactos e Perspectivas da Indústria do Ceará: Os grandes projetos de irrigação em impacto aditivo a renda?	Estudo
1	52	1	1	Texto para Discussão - Investimentos Públicos e Impactos na Economia: Uma Aplicação de Modelo Insumo Produto para o Estado do Ceará?	Estudo
1	53	1	1	Texto para Discussão - Impactos Econômicos da Operação de Equipamentos Turísticos: Uma Avaliação para o Centro de Eventos do Estado do Ceará	Estudo
1	54	1	1	Texto para Discussão - Identidade econômica e arranjos familiares- um estudo comparativo entre acaari, Rio de Janeiro e São Paulo	Estudo
1	55	4	0	Estudo	
1	56	1	1	PECE Informe nº 20 - Desempenho da Economia Cearense em 2011	Estudo
1	57	1	1	PECE Informe nº 28 - Impactos Econômicos dos Principais Investimentos Públicos no Ceará na Primeira Gestão do Governo Gil Gomes	Estudo
1	58	1	1	PECE Informe nº 31 - Desempenho da Agropecuária Cearense em 2011	Estudo
1	59	1	1	PECE Informe nº 33 - Condições de Vulnerabilidade dos Municípios em Situação de Emergência em 2012	Estudo
1	60	1	1	PECE Informe nº 34 - Perfil Municipal de Fortaleza - Tema II: Situação Fiscal - 2000 a 2011	Estudo
1	61	1	1	PECE Informe nº 36 - Perfil Municipal de Fortaleza - Tema III: Desempenho Econômico Recente em Termos de Produto, Renda e Comércio Exterior	Estudo
1	62	1	1	PECE Informe nº 40 - Impactos Econômicos da Operacionalização do Centro de Eventos do Ceará (CEC)	Estudo
1	63	1	1	PECE Informe nº 46 - A Evolução do PIB dos Estados e Regiões Brasileiras no Período 2002-2010 - Valores definitivos	Estudo
1	64	1	1	PECE Informe nº 48 - Os Impactos Econômicos do Acarajá Cearense e Sua Viabilidade	Estudo
1	65	1	1	PECE Informe nº 49 - A Evolução do PIB dos Municípios Cearenses no Período 2002-2010	Estudo
1	66	1	1	PECE Informe nº 50 - Perspectivas da Economia Cearense para 2012	Estudo
1	67	1	1	PECE Informe nº 51 - Comércio Exterior Cearense - Análise do Ano de 2012	Estudo
1	68	1	1	PECE Informe - O Índice de Gini Espacial do Estado do Ceará	Estudo
1	69	9	0	Estudo	
1	70	0	1	Nota Técnica Nº 49 - As Contas Regionais do Ceará?	Estudo
1	71	0	7	Relatório de Avaliação e Análise de Resultados da Operação SWAP II	Publicação
1	72	3	4	Acompanhamento dos três programas do FCEOP	Publicação
1	73	1	1	Enfoque nº 23 - Panorama das Pessoas Portadoras de Alguma Deficiência no Ceará	Publicação
1	74	1	1	Enfoque nº 35 - Evolução da Renda Média do Trabalho no Ceará	Publicação
1	75	1	1	Enfoque nº 38 - Desempenho do Emprego Formal em Fortaleza	Publicação
1	76	1	1	Enfoque nº 39 - A Importância da Renda do Trabalho na Composição da Renda dos Domícios	Publicação
1	77	1	1	Enfoque nº 39 - A Contribuição dos Rendimentos do Trabalho na Redução da Desigualdade de Renda	Publicação
1	78	1	1	Enfoque nº 41 - Programa Brasil Carinhoso Reduziu em 48% a Extrema Pobreza no Ceará	Publicação
1	79	1	1	Enfoque nº 48 Desigualdade de Renda no Ceará atinge nível mais baixo das últimas décadas	Publicação
1	80	0	1	Enfoque nº 49 - Mudanças na Composição Estrutural das Mães Cearenses na Década de 2000	Publicação
1	81	0	1	Enfoque nº 50 - Ceará entre 2010 em termos de extrema pobreza entre 2005 e 2011: sendo o melhor desempenho do País	Publicação
1	82	1	1	Enfoque nº 53 - Redução do Trabalho Informal e Suas Repressões no Ceará (2001-2011)	Publicação
1	83	1	1	Enfoque nº 55 - Ampliação do Programa Brasil Carinhoso Reduziu em 88% a Extrema Pobreza no Ceará	Publicação
1	84	1	1	Enfoque - Evolução dos Homocídios no Brasil em Foco no Ceará	Publicação
1	85	3	0	Enfoque na área social	Publicação
1	86	1	1	Índice de Inadimplência Social do Ceará-PMAD-2011	Publicação
1	87	1	0	Índice de Desenvolvimento Social - IDS	Publicação
1	88	1	1	Índice de Desenvolvimento Municipal - IDM	Publicação
1	89	1	1	Elaboração do livro sobre Medidas de Desigualdade	Publicação
1	90	1	0	Realização de Seminário sobre Educação	Publicação
1	91	1	1	Projeto Renda Urbana 2012: avaliação do impacto do plano/moeda (PEU) de pesquisa em Renda	Publicação
1	92	1	1	Texto para Discussão - A desigualdade de renda cearense no contexto do trabalho ao longo da década de 2000: decomposição por fatores componentes de renda	Estudo
1	93	1	1	Texto para Discussão - Identidade Econômica e Arranjos Familiares	Estudo
1	94	1	1	Texto para Discussão - Plano de Segurança Alimentar No Ceará	Estudo
1	95	1	1	Texto para Discussão - Segurança Alimentar No Ceará: Uma Análise com Os Dados Da Pnad 2009	Estudo
1	96	1	1	Texto para Discussão - Uma Análise Econômica dos Novos Arranjos Familiares: Comparativo Entre Casais do Mesmo Sexo e de Sexo Distinto	Estudo
1	97	1	1	Texto para Discussão - Uma análise multidimensional da Pobreza	Estudo
1	98	1	0	Texto para Discussão na área social	Estudo
1	99	1	1	Nota Técnica Nº 48 - Crise de Equilíbrio do Programa Agente de Lettura	Estudo
1	100	0	1	Nota Técnica Nº 50 - Memória de Cálculo dos Coeficientes de Distribuição do ICMS Municipal 2012	Estudo
1	101	1	1	Nota Técnica Nº 51 - Taxa de Vulnerabilidade Social dos Municípios Cearenses	Estudo
1	102	1	1	Nota Técnica Nº 52 - Índice de Vulnerabilidade Municipal Compos	Estudo
1	103	1	1	Nota Técnica sobre política	Estudo
1	104	2	0	Nota Técnica na área social	Estudo
1	105	1	1	PECE Informe nº 23 - Perfil da Raça da População Cearense - Análise a partir dos dados do Censo Demográfico 2010	Estudo
1	106	1	1	PECE Informe nº 24 - Comportamento das Taxas de Migração, Fecundidade e Mortalidade no Ceará na Última Década	Estudo
1	107	1	1	PECE Informe nº 26 - A Dinâmica Social da Extrema Pobreza no Ceará na Década de 2000	Estudo
1	108	1	0	PECE Informe nº 28 - Evolução da Insegurança no Ceará: Análise comparativa com os Estados Brasileiros na Década de 2000	Estudo
1	109	1	1	PECE Informe nº 30 - Perfil Municipal de Fortaleza - Tema I: Aspectos Demográficos	Estudo
1	110	1	1	PECE Informe nº 32 - Perfil do Trabalho, Rendimentos e Ocupações com Ênfase na Economia Cearense	Estudo
1	111	1	1	PECE Informe nº 35 - A Composição das Famílias no Ceará: Identificação das Relações Homocêntricas	Estudo
1	112	1	1	PECE Informe nº 37 - Perfil Municipal de Fortaleza - Tema IV: Dinâmica do Emprego Formal	Estudo
1	113	1	1	PECE Informe nº 38 - Perfil Municipal de Fortaleza - Tema V: Aspectos Educacionais	Estudo
1	114	1	1	PECE Informe nº 39 - Perfil Municipal de Fortaleza - Tema VI: Indicadores dos Domícios	Estudo
1	115	0	1	PECE Informe nº 41 - Análise dos Impactos dos Investimentos do Governo do Estado do Ceará na Área da Saúde: Estímulos Diários de Uma Revolução?	Estudo
1	116	1	1	PECE Informe nº 45 - Perfil Municipal de Fortaleza - Tema X: A Dinâmica das Classes Sociais na Última Década	Estudo
1	117	1	1	PECE Informe nº 47 - Perfil Municipal de Fortaleza - Tema XI: Perfil do Analfabetismo nos Bairros	Estudo
1	118	10	0	Estudo	
1	119	1	1	Curso Gestão Estratégica de Políticas de Combate à Pobreza	Treinamento
1	120	1	2	Assessoria ao plano Brasil sem Miséria no Ceará	Assessoria
1	121	1	1	Assessoria ao projeto Estratégias de Política Extrema no Brasil seleção para todas (PEEA/PECE)	Assessoria
1	122	0	1	Assessoria ao Sistema de Monitoramento de Políticas Sociais, Program for Results - World Bank)	Assessoria
1	123	0	1	Assessoria e elaboração do primeiro plano Estadual de Segurança Alimentar e Nutricional	Assessoria
1	124	1	1	1 Anuário Estatístico do Ceará	Publicação
1	125	1	1	1 Ceará em Números	Publicação
1	126	1	1	1 Perfil Básico Municipal	Publicação
1	127	1	1	1 Perfil Básico Regional	Publicação
1	128	1	1	1 Painel de Indicadores Sociais e Econômicos de 10 maiores e maiores municípios cearenses.	Publicação
1	129	1	1	1 Organização do Encontro Economia do Ceará em Debates	Seminário
1	130	1	1	1 Planejamento e Sistematização da base de dados socioeconômica da GEQIN para disponibilização na internet do IPECE	Sistema
1	131	1	1	1 Elaboração do Plano de Pesquisa Municipal por Amostra de Domicílios do Ceará	Demanda
1	132	1	1	1 Ceará em Mapas	Publicação
1	133	1	1	1 Os Recursos Hídricos do Ceará: Integração, gestão e potencialidade	Publicação
1	134	1	1	1 Avaliação da base de dados do sistema Ceará em Mapas Interativos	Site
1	135	1	1	1 Mapa Básico do Ceará 2012	Site
1	136	50	87	1 Memorial descritivo e revisão dos limites municipais - Convênio IPECE-IBGE-AL	Relatório
1	137	50	87	1 Elaboração de Limites Municipais vetoriais e Mapas Preliminares	Mapa
1	138	1	1	1 Aquisição e validação de acervo de imagens e sistema do Ceará	Ativo
1	139	10	10	1 Atualização de base cartográfica na escala 1:100.000	Cadastre
1	140	100	145	1 Elaboração de mapas temáticos	Mapa
1	141	150	250	1 Site do IPECE atualizado	Site
1	142	9	15	1 Design gráfico das publicações do IPECE	Diagramação
1	143	3	0	1 Manutenção de sistemas: Brg, WMSpec, Banco de Dados ODP	Sistema
1	144	80	113	1 Atendimento de demandas	Demanda
1	145	0	1	1 Livro A Questão dos Limites Municipais do Estado do Ceará?	Publicação
1	146	0	1	1 Livro Perfil Socioeconômico de Fortaleza?	Publicação
1	147	1	1	1 Sistema de Monitoramento e Avaliação das Características dos Domicílios Cearenses em Termos da Existência de Bens Duráveis na Década de 2000	Sistema
1	148	1	1	PECE Informe nº 27 - Análise da Evolução das Características dos Domicílios Cearenses em Termos da Existência de Bens Duráveis na Década de 2000	Estudo
1	149	1	1	PECE Informe nº 42 - Perfil Municipal de Fortaleza - Tema VII: Distribuição Espacial de Rendimentos Pessoal	Estudo
1	150	0	1	PECE Informe nº 43 - Perfil Municipal de Fortaleza - Tema VIII: O Mapa da Extrema Pobreza	Estudo
1	151	0	1	PECE Informe nº 44 - Perfil Municipal de Fortaleza - Tema IX: As Condições Domiciliares dos Bairros	Estudo
1	152	28	28	1 Indicadores econômicos e Sociais calculados para elaboração do IDS	Estudo
1	153	1	1	1 Texto para Discussão - A Concentração da Posse da Terra na Região Nordeste e no Estado do Ceará	Estudo
1	154	1	1	1 Texto para Discussão - SIG-Web Ceará em Mapas Interativos, Novas Ferramentas na Cartografia Escolar	Estudo
1	155	0	1	1 Texto para Discussão - Caracterização socioeconômica do município de Caucaia (CE) utilizando sistema de informação geográfica (SIG) - subsídios para o ordenamento territorial	Estudo
1	156	10	20	1 Assessoria e parecer técnico sobre limites municipais	Assessoria
1	157	1	1	1 Assessoria e PECE na área de Geoprocessamento	Assessoria
1	158	1	1	1 Assessoria ao IDT na área de Geoprocessamento	Assessoria
1	159	1	1	1 Relatório de Performance 2011	Publicação
1	160	6	6	1 Acompanhamento Indicadores, Programas Elétricos e Projeto de Assessoria Técnica	Atas
1	161	1	2	1 Realização de Meeting do BM (*)	Meeting
1	162	1	0	1 Elaboração dos Documentos Programáticos	Documento
				TOTAL	
		761	1.091		

(\*) Demanda Nova

(\*\*) incluir o relatório de avaliação final do projeto SWAP II.

Apêndice 6 - Projetos e Produtos Planejados por Área para 2013

ÁREA	RE	PROJETOS			PRODUTOS	
		Nº	Descrição	Meta Anual	Grupo *	
DIEC	1	1	1	Cálculo e divulgação do PIB Estadual	1	A
	1	2	2	Cálculo e divulgação do PIB Municipal	1	A
	1	3	3	Cálculo e divulgação do PIB Trimestral	4	A
	1	4	4	Informe Conjuntural	4	A
	1	5	5	Boletim da Evolução do INPC e IPCA	12	A
	1	6	6	Boletim da Micro e Pequena Empresa	2	A
	1	7	7	Radarm do Comércio	12	A
	1	8	8	Radarm da Indústria	12	A
	1	9	9	Radarm do Comercio Exterior	12	A
	1	10	10	Radarm do Emprego	12	A
	1	11	11	Índice Municipal de Alerta	1	A
	1	12	12	Enfoque na área econômica	30	A
	1	13	13	IPECE Informe na área econômica	18	F
	4	14	14	Artigo Científico na área econômica	6	F
	5	15	15	Assessoria ao P4R	1	C
	5	16	16	Assessoria ao projeto IPEA (Planejamento e Gestão Governamental na Esfera Estadual)	5	C
	5	17	17	Assessoria ao projeto IPEA (Mariz de Insumo Produto Regional)	5	C
	5	18	18	Assessoria ao projeto IPEA (Governança Metropolitana no Brasil)	5	C
	5	19	19	Assessoria ao projeto IPEA (Trajetórias tecnológicas, padrões de desenvolvimento agrícola e configurações urbano-rurais)	5	C
	5	20	20	Assessoria ao ICMS	1	C
	5	21	21	Assessoria a camêra Setorial da ADECE	1	C
	5	22	22	Assessoria a gestão fiscal (SEFAZ)	1	C
	5	23	23	Assessoria ao IBGE - Grupo de coordenação de estatísticas agropecuarias do ceara (GCEA)	1	C
	5	24	24	Assessoria a comissão A3P	1	C
	5	25	25	Assessoria aos Seminários Regionais	1	C
	1	26	26	Atendimento a demandas de ouvidoria	20	B
DISOC	4	27	1	Artigo Científico na área social	6	F
	4	28	2	Nota Técnica na área social	5	F
	4	29	3	Nota Técnica sobre pobreza	1	F
	4	30	4	IPECE Informe na área social	24	F
	1	31	5	Enfoque na área social	18	A
	1	32	6	Síntese dos Indicadores Sociais do Ceará	1	A
	1	33	7	Índice de Desenvolvimento Social - IDS	1	A
	5	34	8	Assessoria ao P4R	1	C
	5	35	9	Assessoria ao Projeto São Jose III	1	C
	5	36	10	Assessoria FIDA	1	C
	5	37	11	Assessoria ao FECOP	1	C
	5	38	12	Assessoria ao projeto IPEA (Coordenação e Cooperação federativa)	1	C
	5	39	13	Assessoria ao projeto IPEA (Erradicação da Pobreza Extrema no Brasil)	1	C
	5	40	14	Assessoria ao projeto IPEA (Dinâmica Urbana)	1	C
	5	41	15	Assessoria ao Projeto Segurança Alimentar	1	C
	5	42	16	Assessoria aos Seminários Regionais	1	C
GEGIN	1	43	1	Anuário Estatístico do Ceará	1	A
	1	44	2	Ceará em Números	1	A
	1	45	3	Perfil Básico Municipal	1	A
	1	46	4	Perfil Básico Regional	1	A
	1	47	5	Painel de Indicadores Sociais e Econômicos: Os 10 maiores e menores municípios cearenses	1	A
	1	48	6	Assessoria a APRECE no Encontro Novos Gestores Municipais	1	C
	1	49	7	Planejamento e Sistematização da base de dados socioeconômica para disponibilização na intranet do IPECE	1	G
	4	50	8	IPECE Informe na área cartográfica	2	F
	4	51	9	Indicadores econômicos e Sociais calculados para elaboração do IDS	28	H
	1	52	10	Ceará em Mapas	1	A
	1	53	11	Atualização da base de dados do sistema Ceará em Mapas Interativos	1	I
	1	54	12	Mapa Básico do Ceará 2013	1	A
	5	55	13	Assessoria e parecer técnico sobre limites municipais	10	C
	1	56	14	Memorial descritivo e revisão dos limites municipais - Convênio IPECE-IBGE-AL	50	G
	1	57	15	Elaboração de Limites municipais vetoriais e Mapas Preliminares	50	G
	1	58	16	Aquisição e validação de acervo de imagens de satélite de alta resolução do Ceará	235	G
	1	59	17	Geração de base cartográfica na escala 1:50.000	10	G
	4	60	18	Artigo Científico - Cartografia e Geoprocessamento	1	F
	5	61	19	Assessoria a SEDUC na área de Geoprocessamento	1	C
	5	62	20	Assessoria a ADAGRI na área de Geoprocessamento	2	C
	1	63	21	Georreferenciamento das unidades de saúde do Estado do Ceará	1	G
	1	64	22	Georreferenciamento dos equipamentos de segurança pública do Estado do Ceará	1	G
	1	65	23	Mapeamento das localidades do Estado do Ceará	2	G
1	66	24	Digitalização das fotos aéreas	2	G	
5	67	25	Assessoria a EGP na área de SIG-WEB	1	C	
5	68	26	Assessoria a PGE na questão dos limites interestaduais	1	C	
1	69	27	Elaboração de mapas temáticos	100	G	
1	70	28	Site do IPECE atualizado	150	I	
1	71	29	Migração do site do IPECE - Ferramenta Joomla	1	I	
1	72	30	Design gráfico das publicações do IPECE	10	B	
1	73	31	Nova versão do sistema Ceará em Mapas Interativo	1	I	
1	74	32	Sistema de Monitoramento dos domicílios da extrema pobreza a partir do CADUNICO	1	I	
1	75	33	Atendimento de demandas	80	B	
DIGER / PforR	1	76	1	Relatório de Performance 2012	1	A
	3	77	2	Definição de Indicadores, Programas e Assistência Técnica e efetivação do Acordo de Empréstimo.	1	C
	3	78	3	Acompanhamento Setoriais sobre Indicadores, Programas e Projetos de Assistência Técnica.	6	C
	3	79	4	Realização de Missões do BM	2	B
	3	80	5	Efetivação dos Desembolsos Programados	0	B
<b>TOTAL</b>		<b>80 PROJETOS</b>			<b>999</b>	

\* Vide legenda Quadro 6 - Legenda Grupo de Produtos do IPECE no item 2.2