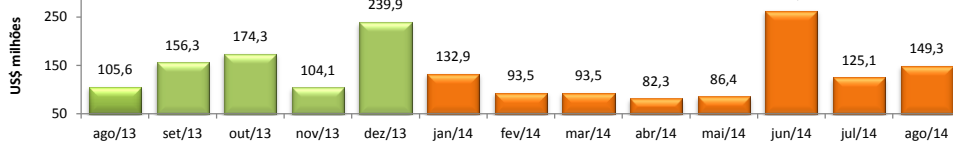


RADAR DO COMÉRCIO EXTERIOR

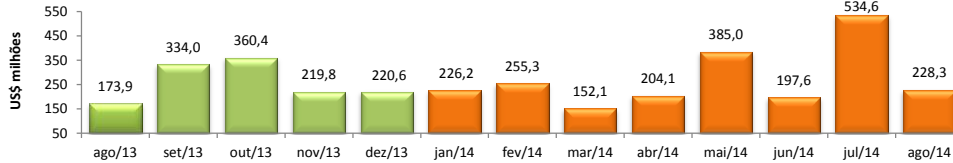
Setembro/2014

VALOR DAS EXPORTAÇÕES CEARENSES - SECEX/MDIC



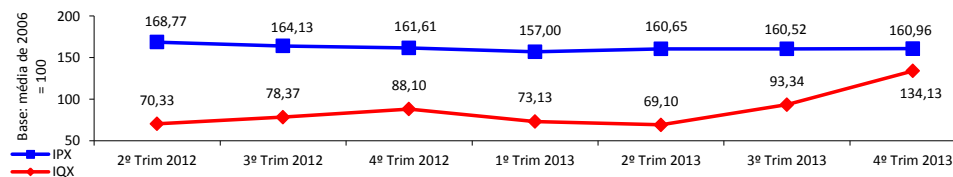
ago/2014 / ago/2013	41,37%
ago/2014 / jul/2014	19,31%
Acumulado no Ano	37,58%
Últimos 12 meses	41,80%

VALOR DAS IMPORTAÇÕES CEARENSES - SECEX/MDIC



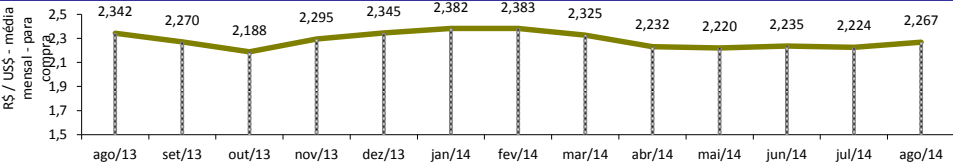
ago/2014 / ago/2013	31,27%
ago/2014 / jul/2014	-57,29%
Acumulado no Ano	0,75%
Últimos 12 meses	-2,56%

ÍNDICE DE PREÇO E DE QUANTUM DAS EXPORTAÇÕES CEARENSES - FUNCEX/MDIC



4º Trim 2013 / 4º Trim 2012	-0,40%
4º Trim 2013 / 3º Trim 2013	0,27%
4º Trim 2013 / 4º Trim 2012	52,25%
4º Trim 2013 / 3º Trim 2013	43,70%

TAXA DE CÂMBIO COMERCIAL - IPEADATA

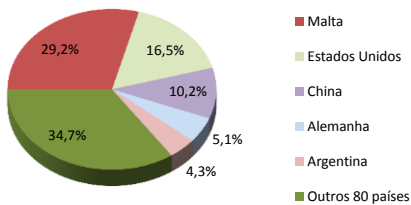


ago/2014 / ago/2013	-3,17%
ago/2014 / jul/2014	1,95%
Varição em relação a Dez 2013	-3,30%
Varição em relação a Jan 2014	-4,79%

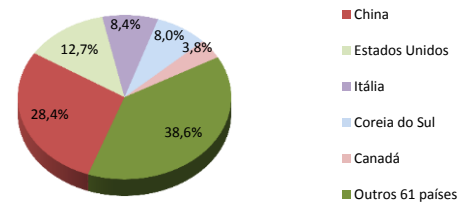
PRINCIPAIS DESTINOS DAS EXPORTAÇÕES E ORIGENS DAS IMPORTAÇÕES - SECEX/MDIC

ago/2014

Principais Destinos das Exportações



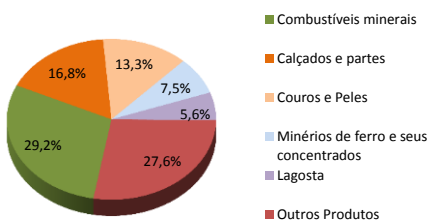
Principais Origens das Importações



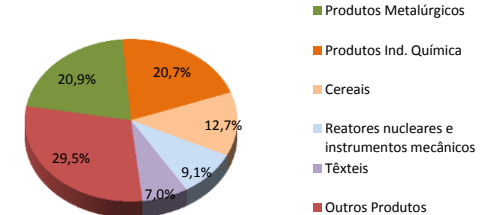
PRINCIPAIS PRODUTOS EXPORTADOS E IMPORTADOS - SECEX/MDIC

ago/2014

Principais Produtos Exportados



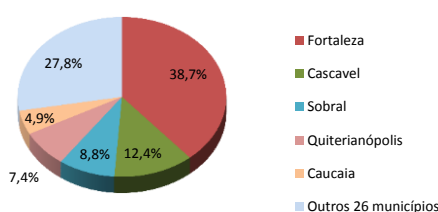
Principais Produtos Importados



PRINCIPAIS MUNICÍPIOS EXPORTADORES E IMPORTADORES - SECEX/MDIC

ago/2014

Principais Municípios Exportadores



Principais Municípios Importadores

