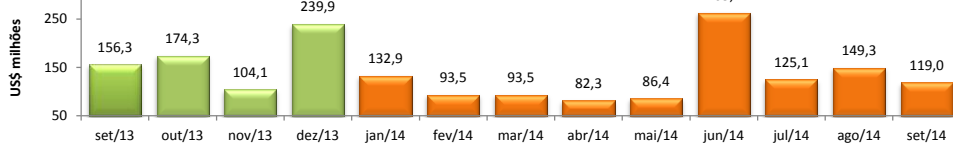


RADAR DO COMÉRCIO EXTERIOR

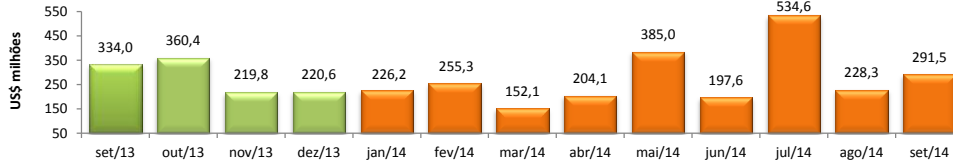
Outubro/2014

VALOR DAS EXPORTAÇÕES CEARENSES - SECEX/MDIC



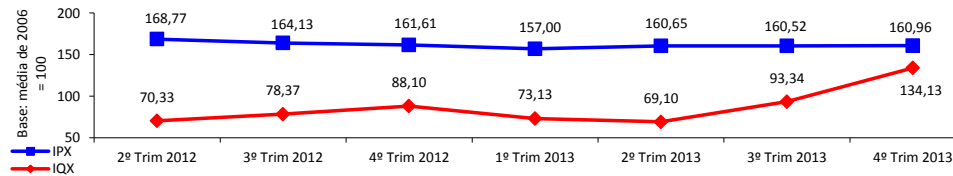
set/2014 / set/2013	-23,84%
set/2014 / ago/2014	-20,27%
Acumulado no Ano	26,94%
Últimos 12 meses	33,64%

VALOR DAS IMPORTAÇÕES CEARENSES - SECEX/MDIC



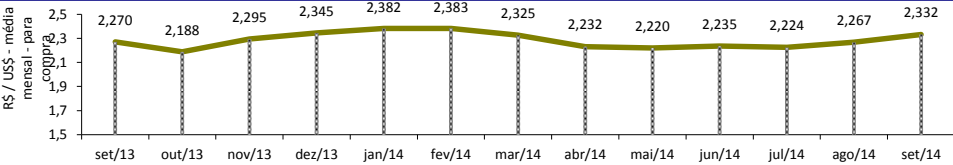
set/2014 / set/2013	-12,73%
set/2014 / ago/2014	27,65%
Acumulado no Ano	-1,05%
Últimos 12 meses	-7,01%

ÍNDICE DE PREÇO E DE QUANTUM DAS EXPORTAÇÕES CEARENSES - FUNCEX/MDIC



4º Trim 2013 / 4º Trim 2012	-0,40%
4º Trim 2013 / 3º Trim 2013	0,27%
4º Trim 2013 / 4º Trim 2012	52,25%
4º Trim 2013 / 3º Trim 2013	43,70%

TAXA DE CÂMBIO COMERCIAL - IPEADATA

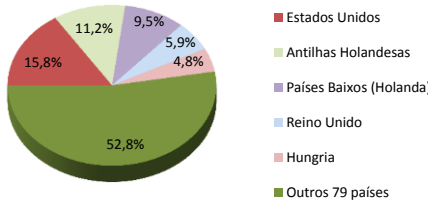


set/2014 / set/2013	2,75%
set/2014 / ago/2014	2,86%
Varição em relação a Dez 2013	-0,54%
Varição em relação a Jan 2014	-2,07%

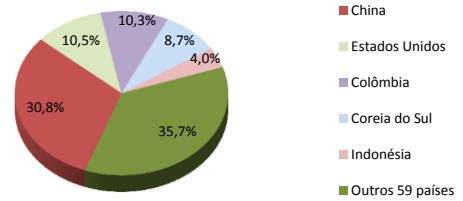
PRINCIPAIS DESTINOS DAS EXPORTAÇÕES E ORIGENS DAS IMPORTAÇÕES - SECEX/MDIC

set/2014

Principais Destinos das Exportações



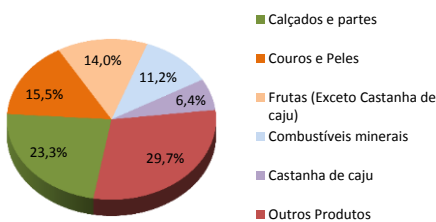
Principais Origens das Importações



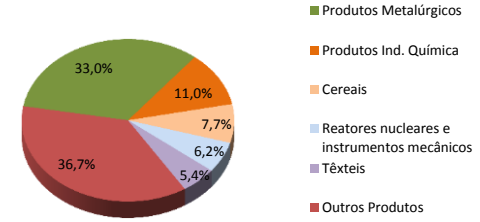
PRINCIPAIS PRODUTOS EXPORTADOS E IMPORTADOS - SECEX/MDIC

set/2014

Principais Produtos Exportados



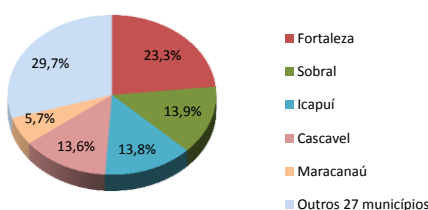
Principais Produtos Importados



PRINCIPAIS MUNICÍPIOS EXPORTADORES E IMPORTADORES - SECEX/MDIC

set/2014

Principais Municípios Exportadores



Principais Municípios Importadores

