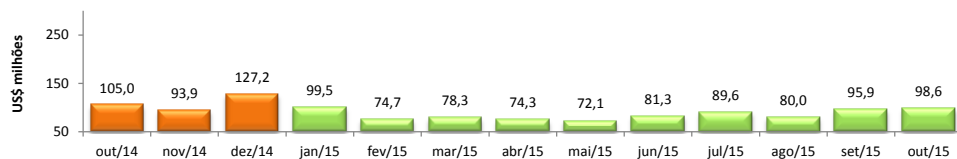


## RADAR DO COMÉRCIO EXTERIOR

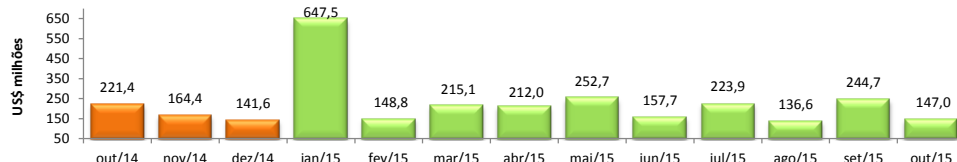
Novembro/2015

### VALOR DAS EXPORTAÇÕES CEARENSES - SECEX/MDIC



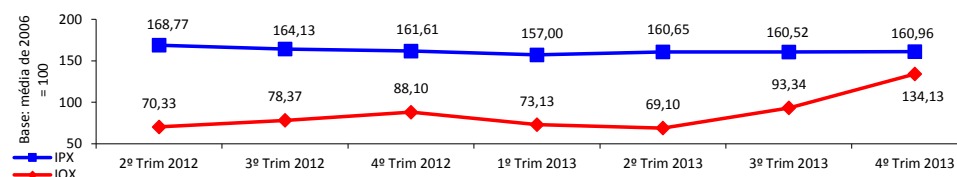
out/2015 / out/2014	-6,10%
out/2015 / set/2015	2,78%
Acumulado no Ano	-32,45%
Últimos 12 meses	-33,16%

### VALOR DAS IMPORTAÇÕES CEARENSES - SECEX/MDIC



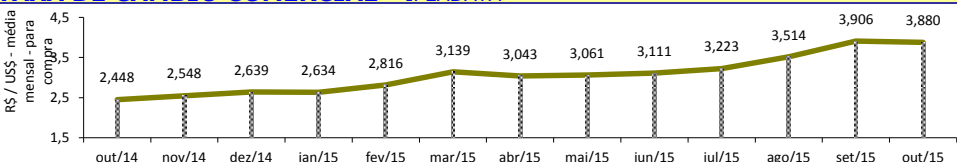
out/2015 / out/2014	-33,58%
out/2015 / set/2015	-39,93%
Acumulado no Ano	-11,50%
Últimos 12 meses	-14,17%

### ÍNDICE DE PREÇO E DE QUANTUM DAS EXPORTAÇÕES CEARENSES - FUNCEX/MDIC



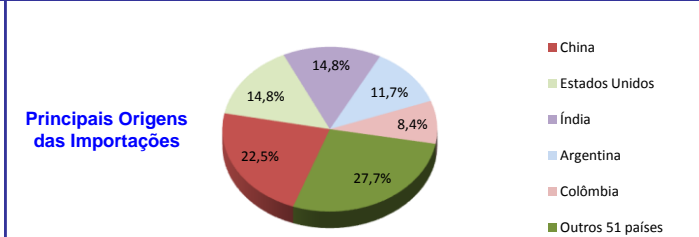
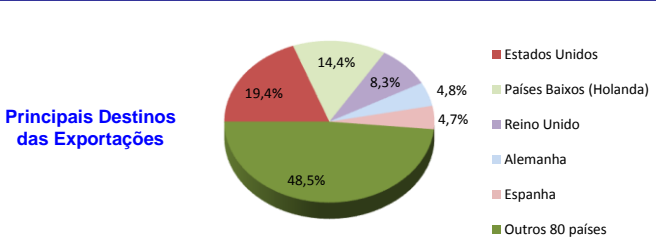
4º Trim 2013 / 4º Trim 2012	-0,40%
4º Trim 2013 / 3º Trim 2013	0,27%
4º Trim 2013 / 4º Trim 2012	52,25%
4º Trim 2013 / 3º Trim 2013	43,70%

### TAXA DE CÂMBIO COMERCIAL - IPEADATA

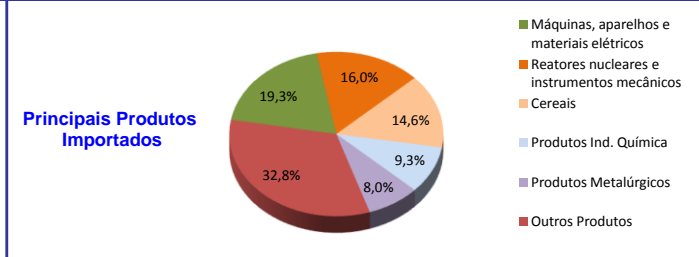
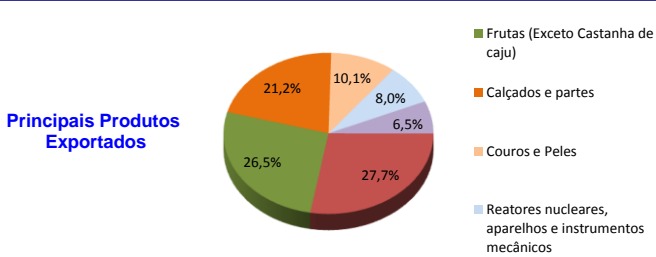


out/2015 / out/2014	58,50%
out/2015 / set/2015	-0,67%
Varição em relação a Dez 2014	47,02%
Varição em relação a Jan 2015	47,31%

### PRINCIPAIS DESTINOS DAS EXPORTAÇÕES E ORIGENS DAS IMPORTAÇÕES - SECEX/MDIC



### PRINCIPAIS PRODUTOS EXPORTADOS E IMPORTADOS - SECEX/MDIC



### PRINCIPAIS MUNICÍPIOS EXPORTADORES E IMPORTADORES - SECEX/MDIC

