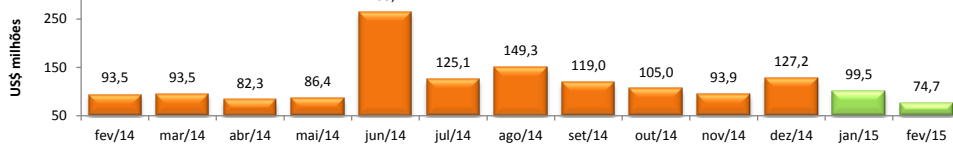


## RADAR DO COMÉRCIO EXTERIOR

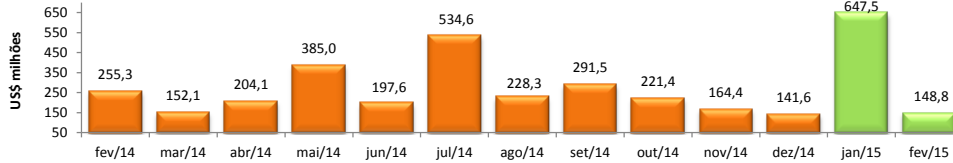
Março/2015

### VALOR DAS EXPORTAÇÕES CEARENSES - SECEX/MDIC



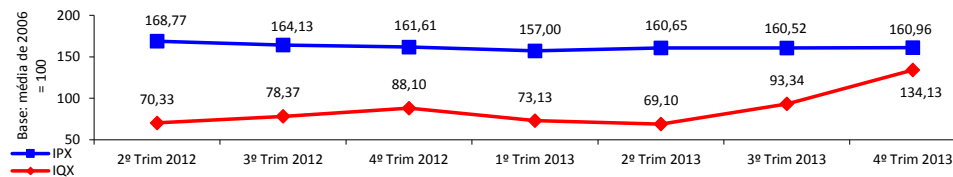
|                     |         |
|---------------------|---------|
| fev/2015 / fev/2014 | -20,08% |
| fev/2015 / jan/2015 | -24,92% |
| Acumulado no Ano    | -23,03% |
| Últimos 12 meses    | -2,19%  |

### VALOR DAS IMPORTAÇÕES CEARENSES - SECEX/MDIC



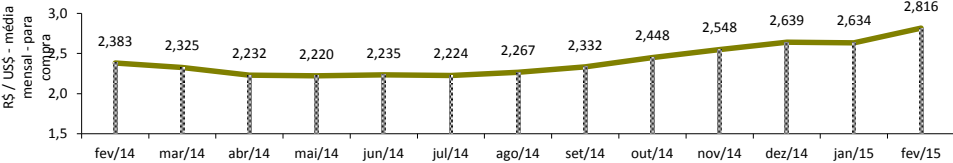
|                     |         |
|---------------------|---------|
| fev/2015 / fev/2014 | -41,71% |
| fev/2015 / jan/2015 | -77,02% |
| Acumulado no Ano    | 65,40%  |
| Últimos 12 meses    | 1,70%   |

### ÍNDICE DE PREÇO E DE QUANTUM DAS EXPORTAÇÕES CEARENSES - FUNCEX/MDIC



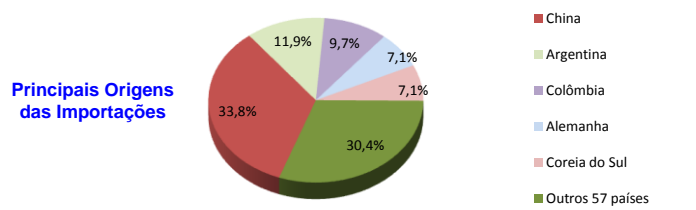
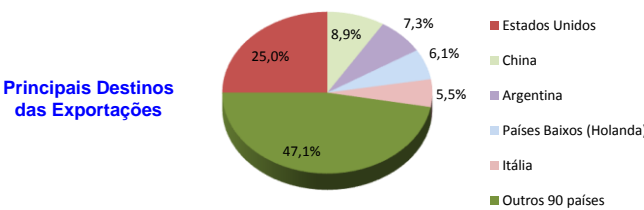
|                             |        |
|-----------------------------|--------|
| 4º Trim 2013 / 4º Trim 2012 | -0,40% |
| 4º Trim 2013 / 3º Trim 2013 | 0,27%  |
| 4º Trim 2013 / 4º Trim 2012 | 52,25% |
| 4º Trim 2013 / 3º Trim 2013 | 43,70% |

### TAXA DE CÂMBIO COMERCIAL - IPEADATA

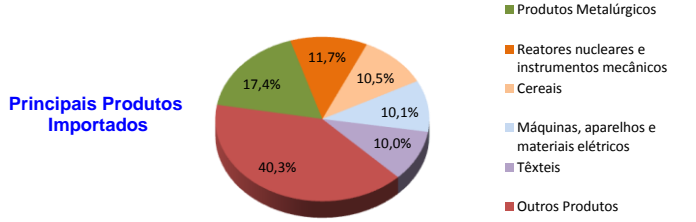
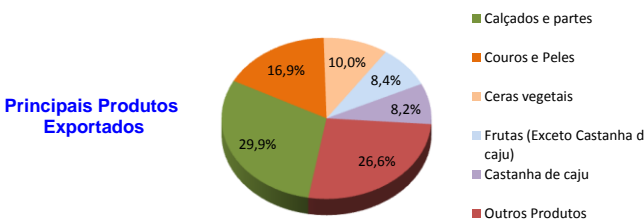


|                               |        |
|-------------------------------|--------|
| fev/2015 / fev/2014           | 18,16% |
| fev/2015 / jan/2015           | 6,92%  |
| Varição em relação a Dez 2014 | 6,71%  |
| Varição em relação a Jan 2015 | 6,92%  |

### PRINCIPAIS DESTINOS DAS EXPORTAÇÕES E ORIGENS DAS IMPORTAÇÕES - SECEX/MDIC



### PRINCIPAIS PRODUTOS EXPORTADOS E IMPORTADOS - SECEX/MDIC



### PRINCIPAIS MUNICÍPIOS EXPORTADORES E IMPORTADORES - SECEX/MDIC

