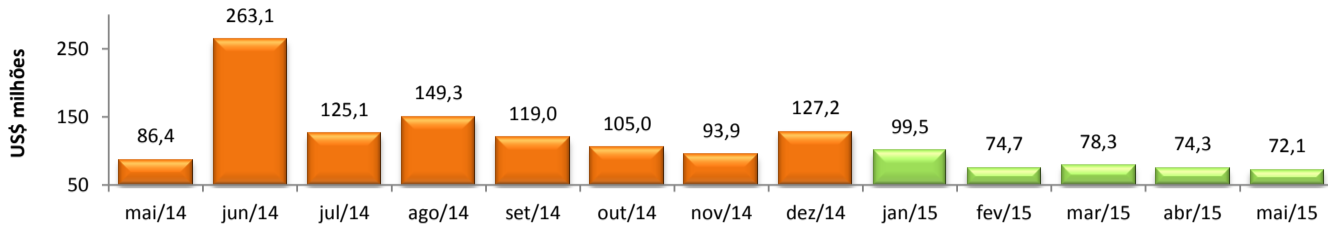


RADAR DO COMÉRCIO EXTERIOR

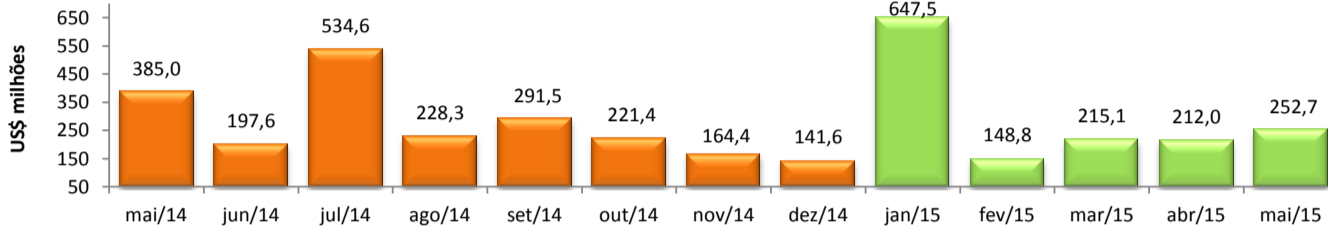
Junho/2015

VALOR DAS EXPORTAÇÕES CEARENSES - SECEX/MDIC



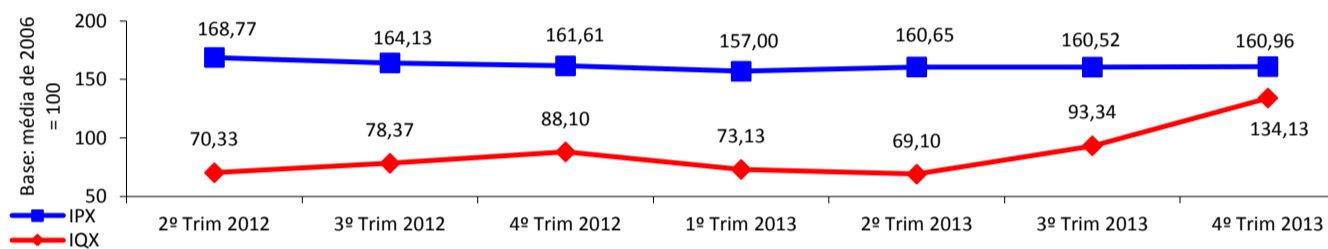
mai/2015 / mai/2014	-16,47%
mai/2015 / abr/2015	-2,88%
Acumulado no Ano	-18,34%
Últimos 12 meses	-4,68%

VALOR DAS IMPORTAÇÕES CEARENSES - SECEX/MDIC



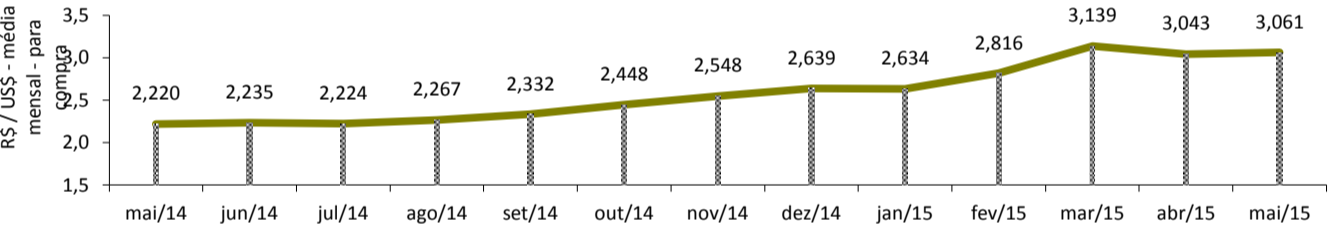
mai/2015 / mai/2014	-34,37%
mai/2015 / abr/2015	19,19%
Acumulado no Ano	20,73%
Últimos 12 meses	4,75%

ÍNDICE DE PREÇO E DE QUANTUM DAS EXPORTAÇÕES CEARENSES - FUNCEX/MDIC



4º Trim 2013 / 4º Trim 2012	-0,40%
4º Trim 2013 / 3º Trim 2013	0,27%
4º Trim 2013 / 4º Trim 2012	52,25%
4º Trim 2013 / 3º Trim 2013	43,70%

TAXA DE CÂMBIO COMERCIAL - IPEADATA

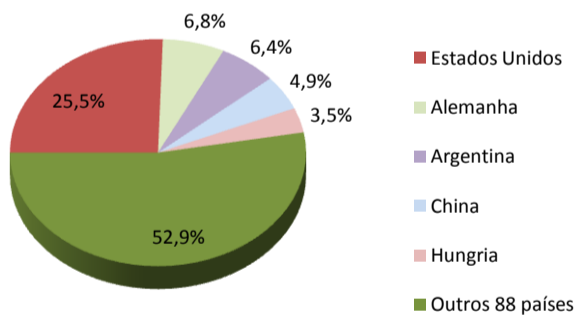


mai/2015 / mai/2014	37,87%
mai/2015 / abr/2015	0,61%
Varição em relação a Dez 2014	16,01%
Varição em relação a Jan 2015	16,23%

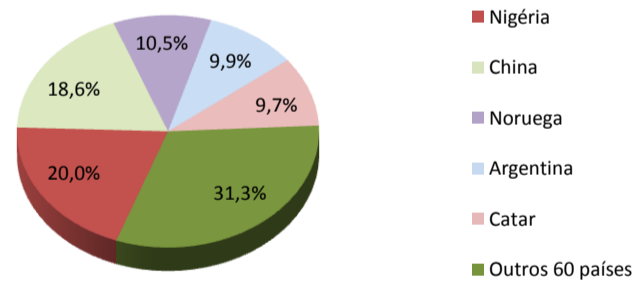
PRINCIPAIS DESTINOS DAS EXPORTAÇÕES E ORIGENS DAS IMPORTAÇÕES - SECEX/MDIC

mai/2015

Principais Destinos das Exportações



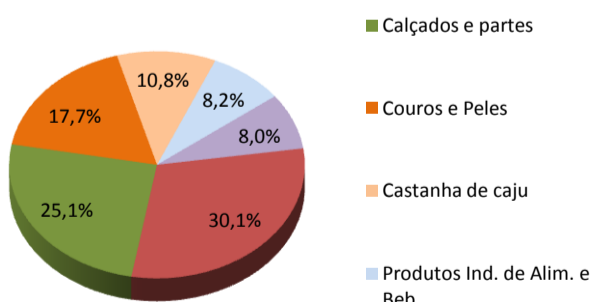
Principais Origens das Importações



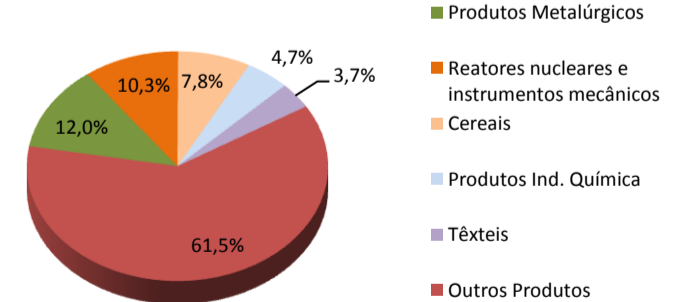
PRINCIPAIS PRODUTOS EXPORTADOS E IMPORTADOS - SECEX/MDIC

mai/2015

Principais Produtos Exportados



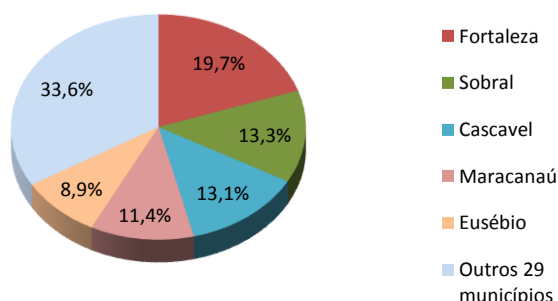
Principais Produtos Importados



PRINCIPAIS MUNICÍPIOS EXPORTADORES E IMPORTADORES - SECEX/MDIC

mai/2015

Principais Municípios Exportadores



Principais Municípios Importadores

