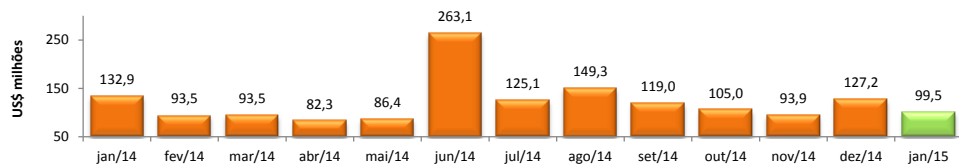


RADAR DO COMÉRCIO EXTERIOR

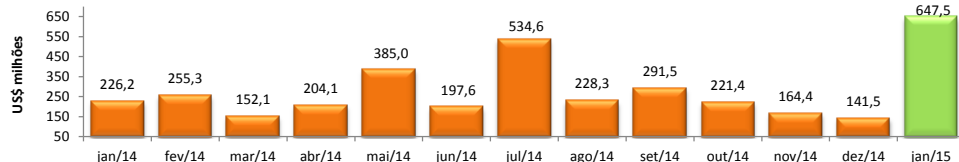
Fevereiro/2015

VALOR DAS EXPORTAÇÕES CEARENSES - SECEX/MDIC



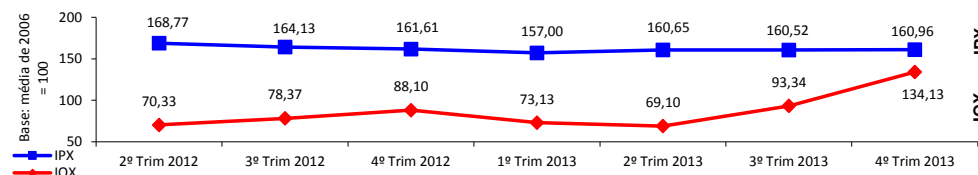
| | |
|---------------------|---------|
| jan/2015 / jan/2014 | -25,10% |
| jan/2015 / dez/2014 | -21,77% |
| Acumulado no Ano | -25,10% |
| Últimos 12 meses | -0,71% |

VALOR DAS IMPORTAÇÕES CEARENSES - SECEX/MDIC



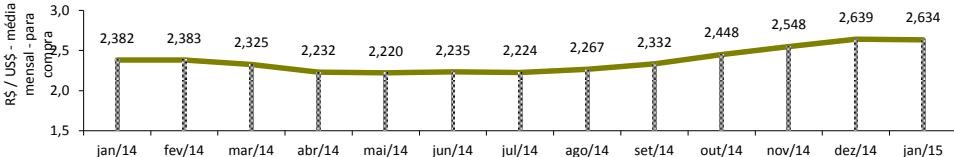
| | |
|---------------------|---------|
| jan/2015 / jan/2014 | 186,27% |
| jan/2015 / dez/2014 | 357,46% |
| Acumulado no Ano | 186,27% |
| Últimos 12 meses | 3,22% |

ÍNDICE DE PREÇO E DE QUANTUM DAS EXPORTAÇÕES CEARENSES - FUNCEX/MDIC



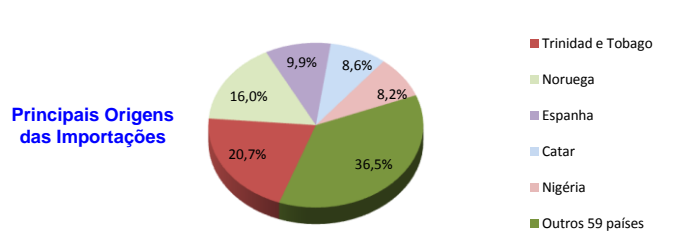
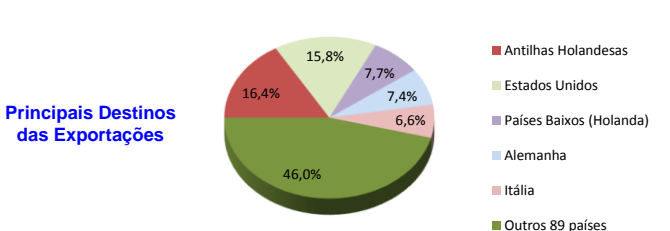
| | |
|-----------------------------|--------|
| 4º Trim 2013 / 4º Trim 2012 | -0,40% |
| 4º Trim 2013 / 3º Trim 2013 | 0,27% |
| 4º Trim 2013 / 4º Trim 2012 | 52,25% |
| 4º Trim 2013 / 3º Trim 2013 | 43,70% |

TAXA DE CÂMBIO COMERCIAL - IPEADATA

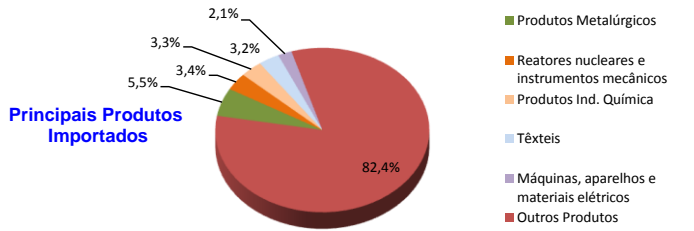
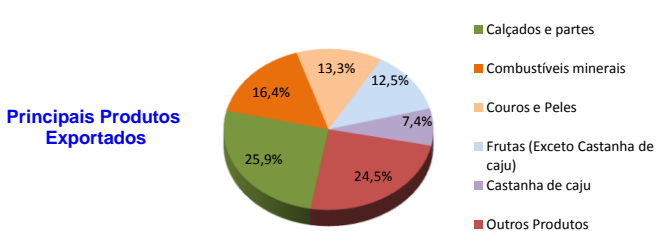


| | |
|-------------------------------|--------|
| jan/2015 / jan/2014 | 10,58% |
| jan/2015 / dez/2014 | -0,19% |
| Varição em relação a Dez 2014 | -0,19% |
| Varição em relação a Jan 2015 | 0,00% |

PRINCIPAIS DESTINOS DAS EXPORTAÇÕES E ORIGENS DAS IMPORTAÇÕES - SECEX/MDIC



PRINCIPAIS PRODUTOS EXPORTADOS E IMPORTADOS - SECEX/MDIC



PRINCIPAIS MUNICÍPIOS EXPORTADORES E IMPORTADORES - SECEX/MDIC

