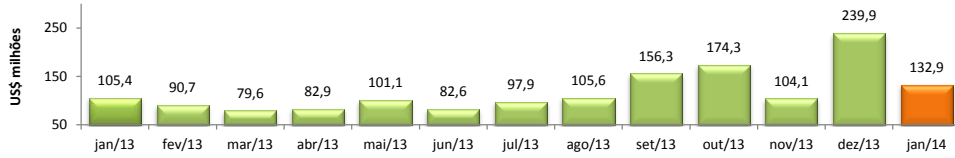


RADAR DO COMÉRCIO EXTERIOR

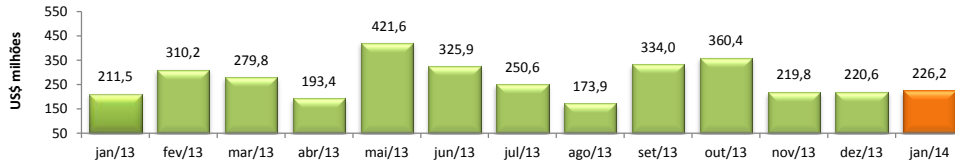
FEVEREIRO/2014

VALOR DAS EXPORTAÇÕES CEARENSES - SECEX/MDIC



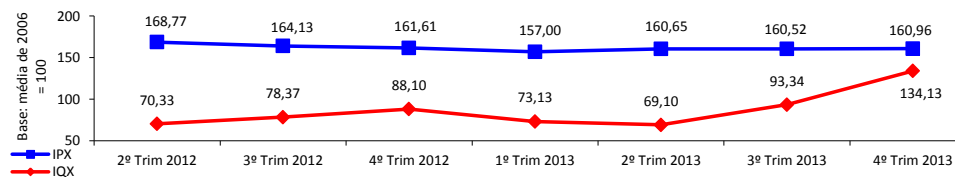
jan/2014 / jan/2013	26,12%
jan/2014 / dez/2013	-44,62%
Acumulado no Ano	26,12%
Últimos 12 meses	15,33%

VALOR DAS IMPORTAÇÕES CEARENSES - SECEX/MDIC



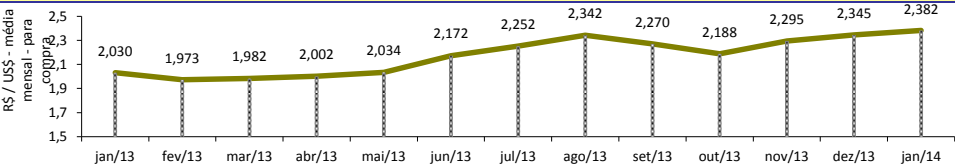
jan/2014 / jan/2013	6,94%
jan/2014 / dez/2013	2,55%
Acumulado no Ano	6,94%
Últimos 12 meses	17,96%

ÍNDICE DE PREÇO E DE QUANTUM DAS EXPORTAÇÕES CEARENSES - FUNCEX/MDIC



4º Trim 2013 / 4º Trim 2012	-0,40%
4º Trim 2013 / 3º Trim 2013	0,27%
4º Trim 2013 / 4º Trim 2012	52,25%
4º Trim 2013 / 3º Trim 2013	43,70%

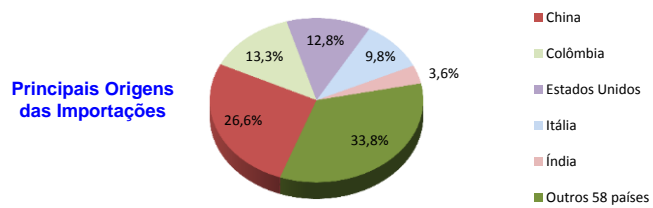
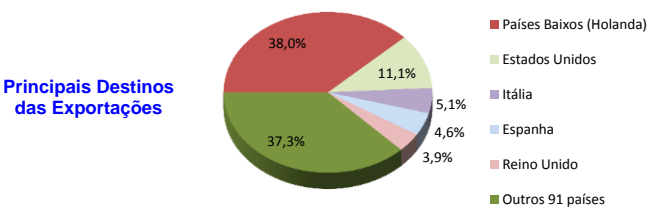
TAXA DE CÂMBIO COMERCIAL - IPEADATA



jan/2014 / jan/2013	17,29%
jan/2014 / dez/2013	1,57%
Varição em relação a Dez 2013	1,57%
Varição em relação a Jan 2014	0,00%

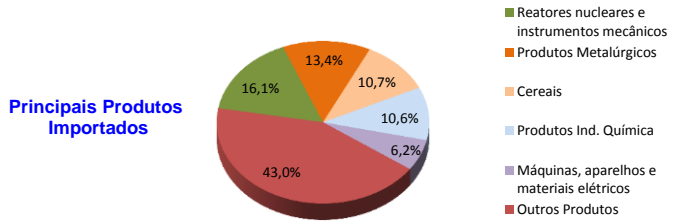
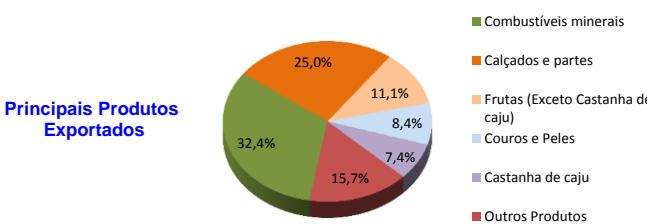
PRINCIPAIS DESTINOS DAS EXPORTAÇÕES E ORIGENS DAS IMPORTAÇÕES - SECEX/MDIC

jan/2014



PRINCIPAIS PRODUTOS EXPORTADOS E IMPORTADOS - SECEX/MDIC

jan/2014



PRINCIPAIS MUNICÍPIOS EXPORTADORES E IMPORTADORES - SECEX/MDIC

jan/2014

