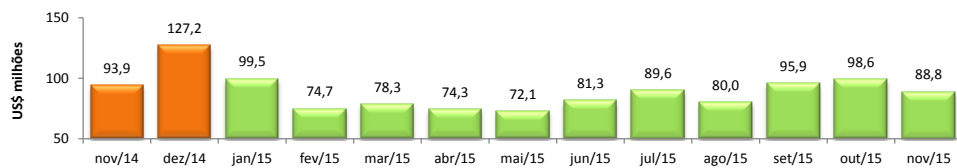


RADAR DO COMÉRCIO EXTERIOR

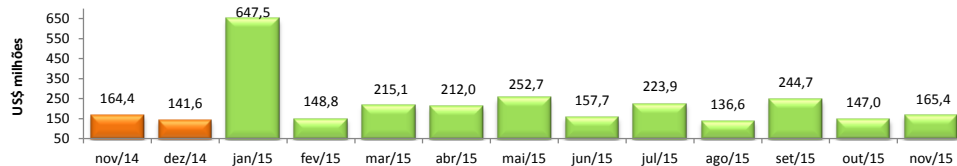
Dezembro/2015

VALOR DAS EXPORTAÇÕES CEARENSES - SECEX/MDIC



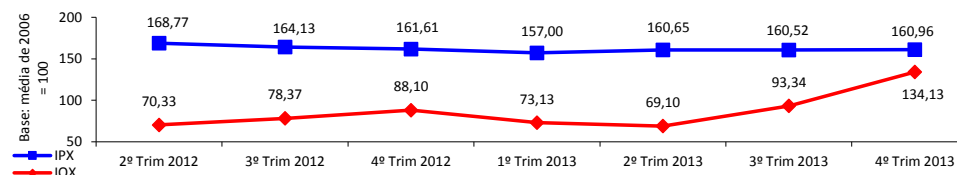
nov/2015 / nov/2014	-5,41%
nov/2015 / out/2015	-9,91%
Acumulado no Ano	-30,56%
Últimos 12 meses	-33,05%

VALOR DAS IMPORTAÇÕES CEARENSES - SECEX/MDIC



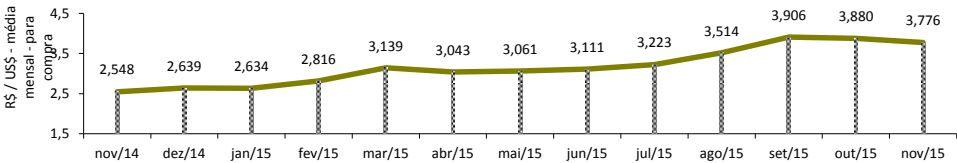
nov/2015 / nov/2014	0,61%
nov/2015 / out/2015	12,50%
Acumulado no Ano	-10,80%
Últimos 12 meses	-12,59%

ÍNDICE DE PREÇO E DE QUANTUM DAS EXPORTAÇÕES CEARENSES - FUNCEX/MDIC



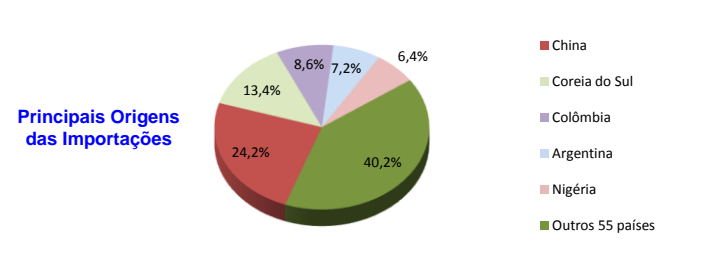
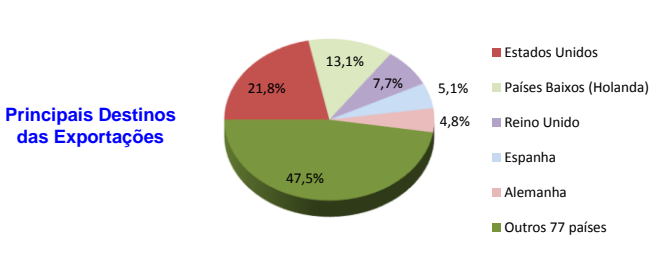
4º Trim 2013 / 4º Trim 2012	-0,40%
4º Trim 2013 / 3º Trim 2013	0,27%
4º Trim 2013 / 4º Trim 2012	52,25%
4º Trim 2013 / 3º Trim 2013	43,70%

TAXA DE CÂMBIO COMERCIAL - IPEADATA

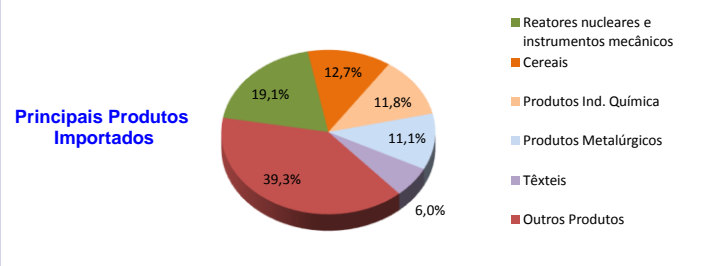
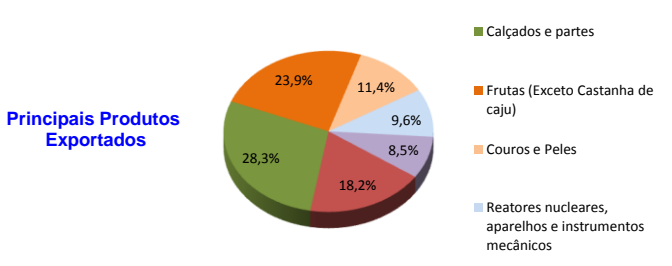


nov/2015 / nov/2014	48,17%
nov/2015 / out/2015	-2,67%
Varição em relação a Dez 2014	43,09%
Varição em relação a Jan 2015	43,37%

PRINCIPAIS DESTINOS DAS EXPORTAÇÕES E ORIGENS DAS IMPORTAÇÕES - SECEX/MDIC



PRINCIPAIS PRODUTOS EXPORTADOS E IMPORTADOS - SECEX/MDIC



PRINCIPAIS MUNICÍPIOS EXPORTADORES E IMPORTADORES - SECEX/MDIC

