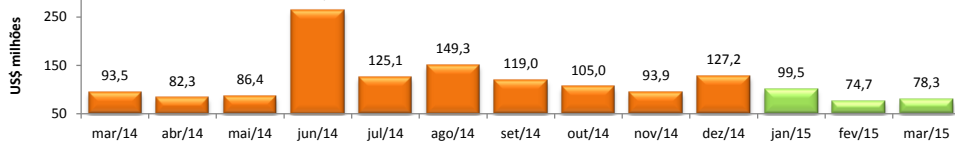


RADAR DO COMÉRCIO EXTERIOR

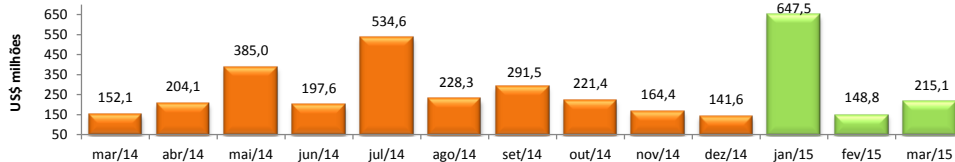
Abril/2015

VALOR DAS EXPORTAÇÕES CEARENSES - SECEX/MDIC



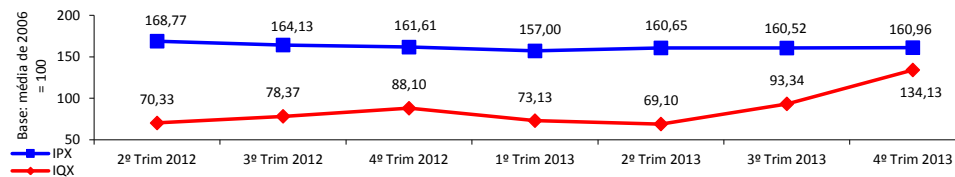
| | |
|---------------------|---------|
| mar/2015 / mar/2014 | -16,28% |
| mar/2015 / fev/2015 | 4,80% |
| Acumulado no Ano | -21,06% |
| Últimos 12 meses | -4,16% |

VALOR DAS IMPORTAÇÕES CEARENSES - SECEX/MDIC



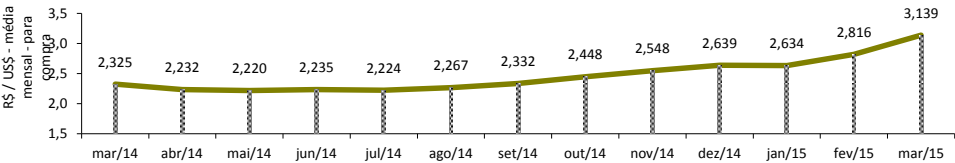
| | |
|---------------------|--------|
| mar/2015 / mar/2014 | 41,38% |
| mar/2015 / fev/2015 | 44,56% |
| Acumulado no Ano | 59,63% |
| Últimos 12 meses | 7,85% |

ÍNDICE DE PREÇO E DE QUANTUM DAS EXPORTAÇÕES CEARENSES - FUNCEX/MDIC



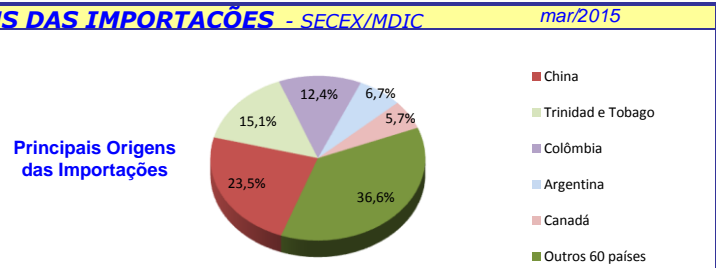
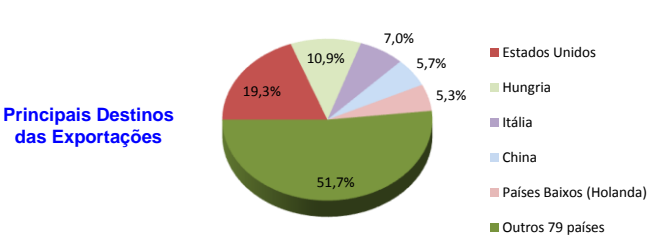
| | |
|-----------------------------|--------|
| 4º Trim 2013 / 4º Trim 2012 | -0,40% |
| 4º Trim 2013 / 3º Trim 2013 | 0,27% |
| 4º Trim 2013 / 4º Trim 2012 | 52,25% |
| 4º Trim 2013 / 3º Trim 2013 | 43,70% |

TAXA DE CÂMBIO COMERCIAL - IPEADATA

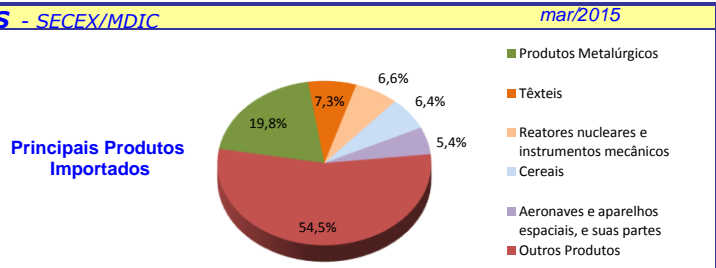
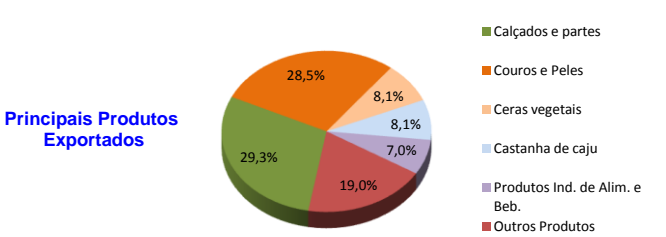


| | |
|-------------------------------|--------|
| mar/2015 / mar/2014 | 34,98% |
| mar/2015 / fev/2015 | 11,47% |
| Varição em relação a Dez 2014 | 18,96% |
| Varição em relação a Jan 2015 | 19,19% |

PRINCIPAIS DESTINOS DAS EXPORTAÇÕES E ORIGENS DAS IMPORTAÇÕES - SECEX/MDIC



PRINCIPAIS PRODUTOS EXPORTADOS E IMPORTADOS - SECEX/MDIC



PRINCIPAIS MUNICÍPIOS EXPORTADORES E IMPORTADORES - SECEX/MDIC

