



GOVERNO DO ESTADO DO CEARÁ

SECRETARIA DE PLANEJAMENTO E GESTÃO - SEPLAG

INSTITUTO DE PESQUISA E ESTRATÉGIA ECONÔMICA DO CEARÁ - IPECE

**RELATÓRIO DE DESEMPENHO DE GESTÃO
2010**

Fortaleza, junho de 2011

Prestação de Contas do Instituto de Pesquisa e Estratégia Econômica do Ceará (IPECE) - 2010

GOVERNO DO ESTADO DO CEARÁ
Cid Ferreira Gomes - Governador

SECRETÁRIO DO PLANEJAMENTO E GESTÃO (SEPLAG)
Antônio Eduardo Diogo de Siqueira Filho - Secretário

INSTITUTO DE PESQUISA E ESTRATÉGIA ECONÔMICA DO CEARÁ (IPECE)
Flávio Ataliba Flexa Daltro Barreto - Diretor Geral

ELABORAÇÃO
Débora de Andrade Mariano

Instituto de Pesquisa e Estratégia Econômica do Ceará (IPECE)
Centro Administrativo do Estado Governador Virgílio Távora
Av. General Afonso Albuquerque Lima, S/N - Cambéba.
Ed. SEPLAG - 2º andar
60822-325 - Fortaleza - CE

Telefones: (85) 3101 3496 / 3101 3521
Fax: (85) 3101 3500

www.ipece.ce.gov.br
ouvidoria@ipece.ce.gov.br

SUMÁRIO

INTRODUÇÃO.....	5
I. ROL DE RESPONSÁVEIS.....	6
II. DEMONSTRATIVO DAS RECEITAS E DESPESAS ORÇAMENTÁRIAS, POR ELEMENTO E ITEM, EXTRAÍDO DO SISTEMA INTEGRADO DE CONTABILIDADE - SIC.....	10
III. BALANÇOS E DEMONSTRAÇÕES CONTÁBEIS (ARTS. 83, 101, 102, 103, 104 E 105 DA LEI 4.320/64).....	10
IV. DEMONSTRATIVO DA EXECUÇÃO ORÇAMENTÁRIA, POR FONTE DE RECURSOS.....	10
V. RELAÇÃO DAS NOMEAÇÕES REALIZADAS NO EXERCÍCIO, SE HOUVER, INDICANDO OS DIÁRIOS OFICIAIS DAS PUBLICAÇÕES DO EDITAL DE ABERTURA DE CONCURSO PÚBLICO, DA RELAÇÃO DOS CANDIDATOS APROVADOS, DA HOMOLOGAÇÃO E DAS NOMEAÇÕES RESPECTIVAS.....	10
VI. EXTRATOS DAS CONTAS CORRENTES	10
VII. RELATÓRIO DE DESEMPENHO DE GESTÃO	10
VII.1. Dados Gerais sobre a Organização	11
a) Descrição Geral sobre a Organização.....	11
a.1. Nome e Sigla	11
a.2. Criação e Regulamentação até 2010	11
a.3. Caracterização Administrativa e Endereço.....	12
b) Missão	12
c) Visão	13
d) Finalidades.....	13
e) Competências.....	13
f) Estrutura Organizacional.....	13
VII.2. Estratégias e Plano de Ação, Objetivos e Metas	14
a) Estratégias, Plano de Ação e Objetivos.....	14
b) Metas Físicas e Financeiras.....	15
b.1. Metas Físicas.....	15
b.2. Metas Financeiras.....	18
VII.3. Recursos Orçamentários, Financeiros, Patrimoniais e Humanos.....	19
a) Recursos Orçamentários e Financeiros	20
b) Recursos Patrimoniais.....	21
c) Infra-Estrutura.....	22
d) Quadro de Pessoal.....	22
VII.4. Execução dos Programas de Governo, Projetos, Produtos e Resultados Alcançados	23
a) Programas de Governo	23
b) Projetos e produtos	25

c) Resultados Alcançados	26
d) Disponibilidade e disseminação dos produtos do IPECE.....	39
e) Aspectos Globais Relevantes e Conclusivos.....	41
VII.5. Indicadores de Gestão e de Desempenho que Permitiram Aferir a Eficiência, Eficácia e Economicidade das Ações	42
VII.6. Demonstrativo do Fluxo Financeiro de Projetos ou Programas Financiados com recursos externos individualizados	44
VII.7. Demonstrativo de Transferências de Recursos mediante convênio.....	45
VII.8. Relatório de Desempenho da Gestão dos Órgãos ou Entidades Supervisoras que Mantenham Contrato de Gestão com Organizações Sociais na forma da Lei nº 12.781/97, bem como relatórios gerenciais e de atividades	45
VII.9. Relatório de Gestão do Órgão Supervisor, no caso de fundos, evidenciando os resultados do acompanhamento, fiscalização e avaliação de projetos financiados	45

INTRODUÇÃO

O Instituto de Pesquisa e Estratégia Econômica do Ceará - IPECE apresenta sua Prestação de Contas Anual, relativa ao período 01.01 a 31.12.2010, em atendimento à Instrução Normativa SECON Nº 01, de 10 de fevereiro de 2009 de acordo com o item 4.2 e subitens do Manual de Instrução de Processos de Tomadas e Prestações de Contas Anuais, aprovado pela Instrução Normativa nº 01, de 16.03.2005, alterada pela Instrução Normativa nº 01, de 19.12.2007, ambas do Tribunal de Contas do Estado do Ceará que estabelece normas de organização e apresentação das contas anuais dos administradores e responsáveis por recursos públicos no âmbito do Poder Executivo do Estado do Ceará.

A Prestação de Contas Anual é o instrumento pelo qual os administradores e demais responsáveis dos órgãos, entidades e fundos do Poder Executivo do Estado do Ceará cumprem o seu dever de submeter anualmente ao julgamento do Tribunal de Contas do Estado do Ceará - TCE, as contas, como forma de comprovar a utilização, arrecadação, guarda, gerência ou administração do dinheiro, bens e valores públicos sob sua responsabilidade.

Somando-se a esta Introdução, a Prestação de Contas Anual é constituída por nove Capítulos que apresentam: I) Rol de Responsáveis; II) Demonstrativo das Receitas e Despesas Orçamentárias, por Elemento e Item, Extraído do SIC; III) Balanços e Demonstrações Contábeis (arts. 83, 101, 102, 103, 104 e 105 da Lei 4.320/64); IV) Demonstrativo da Execução Orçamentária por Fonte de Recursos; V) Relação das Nomeações Realizadas no Exercício, se houver, Indicando os Diários Oficiais das Publicações do Edital de Abertura do Concurso Público, da Relação dos Candidatos Aprovados, da Homologação e das Nomeações Respectivas; VI) Extratos das Contas Correntes; VII) Relatório de Desempenho da Gestão do IPECE; VIII) Relatório de Auditoria com o Certificado de Auditoria emitido pela Controladoria e Ouvidoria Geral do Estado e com o parecer do dirigente máximo da Controladoria e Ouvidoria Geral do Estado; e IX) Pronunciamento, Expresso e Indelegável da Secretária de Planejamento e Gestão, da qual o IPECE é vinculado que atesta ter o conhecimento das conclusões contidas no Relatório de Auditoria de Contas e no Parecer do Controle Interno. Também constam desta Prestação quatro anexos que permitem um maior detalhamento e transparência das informações relatadas.

I. ROL DE RESPONSÁVEIS

a - Dirigente Máximo

EVELINE BARBOSA SILVA CARVALHO - Diretora Geral, respondendo

CPF nº 097.784.623-72

- Período de Gestão: 01.01.2010 a 31.12.2010
- Nomeação: Ato do Governador do Estado de 19.05.2009 publicado no DOE de 20.05.2009, para responder cumulativamente pelo cargo de Diretora Geral, a partir de 04.05.2009.
- Endereço Funcional: Av. General Afonso Albuquerque Lima s/n - Centro Administrativo Governador Virgílio Távora - Cambéba - ED. SEPLAG - 2º Andar - Fortaleza - CE - CEP 60822-325.
- Endereço Residencial: Rua da Paz, 199 - Apto 600 - Mucuripe - Fortaleza - CE - CEP 60165-180.
- Telefones: Funcional - 85 3101 3501
Residencial - 85 3263 7400

b - Membros da Diretoria

EVELINE BARBOSA SILVA CARVALHO- Diretora de Estudos Sociais

CPF nº 097.784.623-72

- Período de Gestão: 01.01.2010 a 31.12.2010
- Nomeação: Ato do Governador do Estado de 07.05.2007 publicado no DOE de 10.05.2007, para o período de 02.05.2007 até ulterior deliberação.
- Endereço Funcional: Av. General Afonso Albuquerque Lima s/n - Centro Administrativo Governador Virgílio Távora - Cambéba - ED. SEPLAG - 2º Andar - Fortaleza - CE - CEP 60822-325.
- Endereço Residencial: Rua da Paz, 199 - Apto 600 - Mucuripe - Fortaleza - CE - CEP 60165-180.
- Telefones: Funcional - 85 3101 3501
Residencial - 85 3263 7400

Diretor de Estudos Econômicos - Cargo permaneceu vago no período de junho de 2009 a 31 de dezembro de 2010.

c - Ordenador de Despesas - por delegação do Diretor-Geral

ALEXSANDRE LIRA CAVALCANTE

CPF n.º 777.649.353-87

- Período de Gestão: 06.12.2010 a 31.12.2010
- Nomeação: Portaria n.º. 101/2010 de 06.12.2010 publicado no DOE de 10.12.2010.
- Endereço Funcional: Av. General Afonso Albuquerque Lima s/n - Centro Administrativo Governador Virgílio Távora - Cambéba - ED. SEPLAG - 2º Andar - Fortaleza - CE - CEP 60822-325.
- Endereço Residencial: AV. C, 63 2ª Etapa – Conjunto Ceará - Fortaleza - CE - CEP 60.531-610.
- Telefones: Funcional - 85 3101 3503
 Residencial - 85 3294 2381

DÉBORA DE ANDRADE MARIANO

CPF n.º 649.155.303-53

- Período de Gestão: 01.01.2010 a 30.12.2010
- Nomeação: Portaria n.º 83/2009 de 24.11.2009 publicado no DOE de 16.12.2009.
- Endereço Funcional: Av. General Afonso Albuquerque Lima s/n - Centro Administrativo Governador Virgílio Távora - Cambéba - ED. SEPLAG - 2º Andar - Fortaleza - CE - CEP 60822-325.
- Endereço Residencial: Rua Minas Gerais, 149 - Apto 614 - Bloco C - Bela Vista - Fortaleza - CE - CEP 60441-135.
- Telefones: Funcional - 85 3101 3513
 Residencial - 85 3487 0037

NICOLINO TROMPIERI NETO

CPF n.º 913.917.503-06

- Período de Gestão: 01.02.2010 A 30.12.2010
- Nomeação: Portaria n.º. 07/2010 de 03.02.2010 publicado no DOE de 17.12.2010.
- Endereço Funcional: Av. General Afonso Albuquerque Lima s/n - Centro Administrativo Governador Virgílio Távora - Cambéba - ED. SEPLAG - 2º Andar - Fortaleza - CE - CEP 60822-325.
- Endereço Residencial: Rua Amélia Benebien, 230 Aptº 303 ; Papicu - Fortaleza - CE - CEP 60.176-010
- Telefones: Funcional - 85 3101 3503
 Residencial - 85 3262 6592

d - Gestor de Compras - por delegação do Diretor-Geral

ROGÉRIO BARBOSA SOARES

CPF n.º 567.692.023-87

- Período de Gestão: 01.01.2010 a 31.12.2010
- Nomeação: Portaria nº 20/2007 do Diretor-Geral do IPECE de 12.04.2007 publicado no DOE de 24.04.2007, para o período de 01.04.2007 até ulterior deliberação.
- Endereço Funcional: Av. General Afonso Albuquerque Lima s/n - Centro Administrativo Governador Virgílio Távora - Cambéba - ED. SEPLAG - 2º Andar - Fortaleza - CE - CEP 60822-325.
- Endereço Residencial: Rua 1 H, 120 - Parque Tabapuá - Caucaia - CE - CEP 61635-100.
- Telefones: Funcional - 85 3101 3508
 Residencial - 85 3285 1829

JOSÉ FREIRE JÚNIOR

CPF n.º 232.329.193-91

- Período de Gestão: 01.04.2010 a 30.04.2010
- Nomeação: Portaria nº 18a/2010 do Diretor-Geral do IPECE de 31.03.2010 publicado no DOE de 14.06.2010, para o período de 01.04.2010 a 30.04.2010.
- Endereço Funcional: Av. General Afonso Albuquerque Lima s/n - Centro Administrativo Governador Virgílio Távora - Cambéba - ED. SEPLAG - 2º Andar - Fortaleza - CE - CEP 60822-325.
- Endereço Residencial: Rua Haroldo Torres, 2669 - Presidente Kennedy - Fortaleza - CE - CEP 60357-160.
- Telefones: Funcional - 85 3101 3511
 Residencial - 85 3237 5909

e - Encarregado do Almojarifado ou do Material em Estoque

MARIA LIDUINA DOS SANTOS - Encarregada pela operacionalização do almojarifado, sob a supervisão da Gerente Administrativa Financeira. Terceirizada e presta serviços ao IPECE por meio do contrato nº 05/2010 firmado entre o IPECE a empresa Fortal Empreendimentos Ltda.

CPF nº 135.562.073-20

- Endereço Funcional: Av. General Afonso Albuquerque Lima s/n - Centro Administrativo Governador Virgílio Távora - Cambéba - ED. SEPLAG - 2º Andar - Fortaleza - CE - CEP 60822-325.
- Endereço Residencial: Rua Naturalista Feijó, 490 - Monte Castelo - Apto 506 - Fortaleza - CE - CEP 60326-220.
- Telefones: Funcional - 85 3101 3520
 Residencial - 85 3281 3434

OBSERVAÇÃO: O IPECE não possui servidor público nomeado encarregado do almojarifado ou do Material em Estoque.

f - Encarregado do Depósito de Mercadorias e Bens Apreendidos

O IPECE não possui Depósito de Mercadorias e Bens Apreendidos.

g - Encarregado do Setor Financeiro

THATIANE NEWMAN OLIVEIRA SANTOS - Encarregada pela operacionalização do setor financeiro, sob a supervisão da Gerente Administrativa Financeira. Terceirizada e presta serviços ao IPECE por meio do contrato nº 05/2010 firmado entre o IPECE a empresa Fortal Empreendimentos Ltda.

CPF nº 816.718.303-34

- Endereço Funcional: Av. General Afonso Albuquerque Lima s/n - Centro Administrativo Governador Virgílio Távora - Cambéba - ED. SEPLAG - 2º Andar - Fortaleza - CE - CEP 60822-325.
- Endereço Residencial: Av. Rui Barbosa, 2434 - Joaquim Távora - Fortaleza - CE - CEP 60115-222.
- Telefones: Funcional - 85 3101 3514
 Residencial - 85 3246 3241

OBSERVAÇÃO: O IPECE não possui servidor público nomeado encarregado do setor financeiro.

II. DEMONSTRATIVO DAS RECEITAS E DESPESAS ORÇAMENTÁRIAS, POR ELEMENTO E ITEM, EXTRAÍDO DO SISTEMA INTEGRADO DE CONTABILIDADE - SIC

(Anexo 1)

III. BALANÇOS E DEMONSTRAÇÕES CONTÁBEIS (ARTS. 83, 101, 102, 103, 104 E 105 DA LEI 4.320/64)

(Anexo 2)

IV. DEMONSTRATIVO DA EXECUÇÃO ORÇAMENTÁRIA, POR FONTE DE RECURSOS

(Anexo 3)

V. RELAÇÃO DAS NOMEAÇÕES REALIZADAS NO EXERCÍCIO, SE HOUVER, INDICANDO OS DIÁRIOS OFICIAIS DAS PUBLICAÇÕES DO EDITAL DE ABERTURA DE CONCURSO PÚBLICO, DA RELAÇÃO DOS CANDIDATOS APROVADOS, DA HOMOLOGAÇÃO E DAS NOMEAÇÕES RESPECTIVAS

O IPECE não teve nenhuma nomeação de concursados realizada no exercício de 2010.

VI. EXTRATOS DAS CONTAS CORRENTES

(Anexo 4)

VII. RELATÓRIO DE DESEMPENHO DE GESTÃO

O Relatório de Desempenho de Gestão visa apresentar o desempenho gerencial da Entidade, em primeiro lugar com os dados sobre a organização, como a missão, visão, valores, objetivos, competências, estrutura organizacional e recursos que viabilizaram a execução e acompanhamento dos programas, projetos e atividades; em segundo lugar, apresenta, dentro do modelo de Gestão Pública por Resultados, as estratégias, avaliação do desempenho da execução e os indicadores de desempenho que permitem aferir a eficiência e eficácia e economicidade das ações, levando em consideração os resultados quantitativos e qualitativos alcançados.

Vale ressaltar a importância do Relatório de Desempenho da Gestão como parte integrante da prestação de contas que visa à transparência da aplicação dos recursos públicos para todas as partes interessadas, assim como para o cidadão cearense, evidenciando assim o compromisso do IPECE em elaborar pesquisas e subsidiar políticas que contribuam para o desenvolvimento do Ceará.

Cabe ao Gestor Público verificar se o resultado da ação esperada está sendo alcançado e a prestar contas divulgando no site, ao público em geral o Relatório de Desempenho da Gestão, (Art. 14º da L. N. SECON Nº1 de 29/02/2008), buscando demonstrar a boa e regular aplicação dos recursos utilizados e os resultados obtidos, na conformidade das leis, regulamentos e normas emanadas das autoridades administrativas competentes.

VII.1. Dados Gerais sobre a Organização

Apresentam-se a seguir os vários dados gerais sobre o IPECE em referência a 2010.

a) Descrição Geral sobre a Organização

a.1. Nome e Sigla

- Instituto de Pesquisa e Estratégia Econômica do Ceará - IPECE

a.2. Criação e Regulamentação até 2010

- **Lei N.º 13.301/2003**, de 14 de abril de 2003, publicado no DOE, Nº 079 - Caderno Único, de 29 de abril de 2003 - Dispõe sobre a criação da autarquia Instituto de Pesquisa e Estratégia Econômica do Ceará - IPECE, a extinção da Fundação Instituto de Pesquisa e Informação do Ceará - IPLANCE e da autarquia Centro de Estratégia de Desenvolvimento do Estado do Ceará - CED e dá outras providências.
- **Decreto Nº 27.110/2003**, de 26 de junho de 2003, publicado no DOE, Nº 121 - Caderno 1, de 30 de junho de 2003 - Dispõe sobre a competência, estrutura organizacional e denominação dos cargos de direção e assessoramento superior do Instituto de Pesquisa e Estratégia Econômica do Ceará - IPECE.
- **Decreto Nº 27.386/2004**, de 04 de março de 2004, publicado no DOE, Nº 045 - Caderno Único, de 09 de março de 2004 - Aprova o regulamento do Instituto de Pesquisa e Estratégia Econômica do Ceará - IPECE.
- **Lei Nº 13.666/2005**, de 20 de setembro de 2005, publicado no DOE, Nº 183 - Caderno 1, de 23 de setembro de 2005 - Cria a carreira de políticas públicas e os respectivos empregos de Analistas de Políticas Públicas do Instituto de Pesquisa e Estratégia Econômica do Ceará - IPECE, aprova o plano de carreira, fixa os valores salariais e dá outras providências.
- **Portaria nº 59/2006**, de 31 de agosto de 2006, publicado no DOE, Nº 189 - Caderno 1, de 04 de outubro de 2006 - Portaria do Ponto Eletrônico para os empregados do Instituto de Pesquisa e Estratégia Econômica do Ceará - IPECE.
- **Decreto 28.445/2006**, de 31 de outubro de 2006, publicado no DOE, Nº 207 - Caderno 1, de 31 de outubro de 2006 - Regulamenta a Gratificação de

Desempenho de Atividade de Análise de Políticas Públicas, instituída pela lei nº13.666, de 20 de setembro de 2005, e dá outras providências.

- **Portaria nº 86/2006**, de 1º de novembro de 2006, publicado no DOE, Nº 214 - Caderno Único, de 10 de novembro de 2006 - Disciplina os procedimentos para concessão da Gratificação de Desempenho de Atividade de Analistas de Políticas Públicas - GDAP, instituída pela lei nº13.666, de 20 de setembro de 2005, e regulamentada pelo Decreto nº28.445 de 31 de outubro de 2006, devida aos ocupantes do emprego público de Analista de Políticas Públicas do Instituto de Pesquisa e Estratégia Econômica do Ceará - IPECE.
- **Portaria nº 95/2006**, de 08 de dezembro de 2006, publicado no DOE, Nº 025 - Caderno Único, de 05 de fevereiro de 2007 - Aprova o Regimento Interno do Instituto de Pesquisa e Estratégia Econômica do Ceará - IPECE e dá outras providências.
- **Decreto 28.626/2007**, de 08 de fevereiro de 2007, publicado no DOE, Nº 028 - Caderno Único, de 08 de fevereiro de 2007 - Dispõe sobre a competência, a estrutura organizacional e a denominação dos cargos de direção e assessoramento superior do Instituto de Pesquisa e Estratégia Econômica do Ceará - IPECE.
- **Portaria Nº. 62**, de 18 de dezembro de 2007, publicado no DOE, Nº 189, 03 de outubro de 2008 - substitui a Portaria Nº 95, de 08 de dezembro de 2006, de 05 de fevereiro de 2007 e aprova e adota o Regimento Interno que disciplina, complementarmente às regras estatutárias, o funcionamento deste Instituto.
- **Decreto Nº. 29.334**, de 23 de junho de 2008, publicado no DOE, Nº 118, de 25 de junho de 2008 - Aprova o regulamento do Instituto de Pesquisa e Estratégia Econômica do Ceará (IPECE) ao novo modelo de gestão, visando a aprimorar a máquina administrativa, tornando-a mais ágil e compatível com as expectativas e interesses da coletividade.

a.3. Caracterização Administrativa e Endereço

- CNPJ: 05.748.410/0001-39 - Data: 29.04.2003
- Atividade Econômica: 75.14-0-00 - Atividade de Apoio à Administração Pública
- Natureza Jurídica: 111-2 Autarquia Estadual ou do Distrito Federal
- Endereço: Av. General Afonso Albuquerque Lima, s/n - Centro Administrativo Governador Virgílio Távora - Cambéba - ED. SEPLAG - 2º Andar - CAMBEBA - Fortaleza - Ceará - CEP.: 60.822-325 - ouvidoria@ipece.ce.gov.br - www.ipece.ce.gov.br
- Telefones: (85) 3101-3496 / 3101-3521 - Fax: (85) 3101-3500

b) **Missão**

- Formular diretrizes e estratégias destinadas a subsidiar as ações de Governo no âmbito das políticas públicas e do desenvolvimento econômico do Ceará.

c) Visão

- Ser reconhecido como Centro de excelência na geração de conhecimento socioeconômico e na proposição de estratégias e políticas que viabilizem o desenvolvimento do Estado do Ceará.

d) Finalidades

- I - Realizar estudos para subsidiar a elaboração, acompanhamento e avaliação das políticas públicas e contribuir na formulação de estratégias de desenvolvimento;
- II - Produzir, analisar e disponibilizar informações e estatísticas socioeconômicas do Estado, entre outras, na forma prevista no ANEXO I da Lei 13.301, de 14 de abril de 2003;
- III - Elaborar estudos conjunturais, setoriais, diagnósticos e pesquisas;
- IV - Manter intercâmbios e parcerias, celebrar acordos e convênios com órgãos e entidades nacionais e internacionais;
- V - Assessorar o Governo Estadual no acompanhamento e desenvolvimento das políticas setoriais;
- VI - Assessorar a Assembléia Legislativa no que se refere à emancipação dos municípios, conforme Lei Complementar nº 1, de 5 de novembro de 1991.

e) Competências

- I - Prestar consultoria técnica a outros Órgãos e Entidades da Administração Estadual, dos municípios e da iniciativa privada;
- II - Contratar com Órgãos e Entidades públicas ou privadas serviços técnicos e estudos quando for necessário para auxiliar as atividades de sua competência, respeitada a legislação pertinente;
- III - Elaborar a sua proposta orçamentária a ser incluída na Lei Orçamentária Anual do Estado;
- IV - Admitir pessoal, mediante concurso público;
- V - Expedir resoluções e instruções nos limites de sua competência;
- VI - Nomear pessoal para cargos de provimento em comissão;
- VII - Estabelecer parcerias e convênios de cooperação técnica com instituições nacionais e internacionais;
- VIII - Exercer outras atribuições necessárias ao cumprimento de suas finalidades nos termos do Regulamento.

f) Estrutura Organizacional

- A estrutura organizacional do IPECE está apresentada na Figura 1 e seu modelo conta com um Diretor Geral, dois Diretores¹, cada um responsável por estudos específicos: sociais e econômicos, e duas Gerências, a de Estatística, Geografia e Informação e a de Suporte Administrativo Financeiro.

¹ Em 2009 o IPECE passou por mudança de gestor máximo, assumindo respondendo pela Diretoria Geral a Dra. Eveline Barbosa Silva Carvalho, Diretora de Estudos Sociais.

Figura 1 - Organograma IPECE - 2010



VII.2. Estratégias e Plano de Ação, Objetivos e Metas

Na experiência de governos empreendedores, engajados no projeto maior de construção de uma sociedade justa e de um Estado com foco voltado na cidadania, nota-se a utilização de um modelo de gestão orientado aos resultados, que considera o cidadão como cliente, tem responsabilidade e transparência no uso dos recursos públicos e obtém maior efetividade nas políticas públicas.

a) Estratégias, Plano de Ação e Objetivos

- De acordo com a metodologia da Gestão Pública por Resultados, o IPECE realizou o seu planejamento anual para o ano de 2010, onde foram revisados e priorizados os seus projetos e produtos aliados com as três Idéias Forças do Plano de Governo, são elas:
 1. Sociedade Justa e Solidária;
 2. Economia para uma Vida Melhor;
 3. Gestão Ética, Eficiente e Participativa.

A partir das metas de Governo, foram reafirmados os seguintes Objetivos ou Resultados Estratégicos:

1. Disponibilização de informações socioeconômicas e geográficas do Estado do Ceará;
2. Elaboração de propostas de políticas públicas que melhorem a vida dos Cearenses;

3. Elaboração de propostas e assessoria na implantação da Gestão Pública por Resultados;
4. Realização de estudos e pesquisas sobre a realidade cearense.

Tendo como foco os Resultados Estratégicos, foram estabelecidos os projetos definidos ao nível de metas. Cada Projeto, por sua vez, gera produtos que vem dar sua contribuição ou benefício no cumprimento dos Resultados Estratégicos, de forma a impactar positivamente nos grandes desafios do nosso Estado.

b) Metas Físicas e Financeiras

- As metas definidas no começo de cada ano são a tradução do empenho e determinação do IPECE na realização de seus resultados estratégicos e cumprimento de sua missão e visão.

b.1. Metas Físicas

- Na formulação de seu Plano de Ação, voltado para a consecução de seus Resultados Estratégicos, o IPECE, dentro do seu programa finalístico Informação e Gestão do Conhecimento, priorizou inicialmente para 2010, conforme Quadro 1, 94 projetos para a produção de estudos e propostas nas dimensões sociais e econômicas englobando Educação, Pobreza e Desigualdade, Emprego e Renda, Comércio e Industrial e Crescimento Sustentável, entre outros, cujo impacto buscado foi a efetivação do desenvolvimento econômico e social do Estado.

Quadro 1: Planejamento de Projetos em 2010.

Nº	PROJETOS PRIORITÁRIOS	META	ÁREA
1	Cálculo do PIB Estadual	1	DIEC
2	Cálculo do PIB Municipal	1	DIEC
3	Cálculo do PIB Trimestral	1	DIEC
4	Boletins da Conjuntura Econômica do Ceará	2	DIEC
5	Boletins da Evolução do INPC	12	DIEC
6	Boletins da Conjuntura da Indústria	4	DIEC
7	Radar do Comércio	12	DIEC
8	Radar da Indústria	12	DIEC
9	Radar do Comercio Exterior	12	DIEC
10	Boletins da Conjuntura do Agronegócio	4	DIEC
11	Boletins da Conjuntura do Comércio Exterior	4	DIEC
12	Boletins da Conjuntura do Comércio Varejista	4	DIEC
13	Resultado do Tesouro do Estado	4	DIEC
14	Índice Municipal de Alerta	1	DIEC

Nº	PROJETOS PRIORITÁRIOS	META	ÁREA
15	Indicadores Econômicos do Ceará	1	DIEC
16	Síntese dos Indicadores Econômicos	1	DIEC
17	Recursos Hídricos no Ceará	1	DIEC
18	Curso para jornalistas	1	DIEC
19	Projeto FUNCAP	1	DIEC
20	Estudo sobre Inovação Tecnológica no Ceará	1	DIEC
21	Índice de Propensão a Desertificação	1	DIEC
22	Indicadores Sócio Econômicos nas áreas Rurais do Estado do Ceará	1	DIEC
23	Análise Espacial da Qualidade dos Gastos Públicos Municipais	1	DIEC
24	Parceria Público Privada	1	DIEC
25	Uma Análise da Distribuição Espacial por Municípios e Destinos dos Principais Produtos Exportados Cearenses	1	DIEC
26	Dinâmica Regional do Emprego Formal no Ceará: Uma Análise Espacial Por Grande Setores de Atividade Econômica do IBGE nos anos de 2003 e 2009	1	DIEC
27	Análise do Setor da Indústria de Alimentos e Bebidas do Ceará	1	DIEC
28	Estudo sobre Cursos Profissionalizantes no Ceará	1	DIEC
29	Uma Análise das Disparidades de Bem-Estar Entre os Estados do Brasil	1	DIEC
30	Análise de Eficiência das Escolas Públicas no Ceará	1	DIEC
31	Impacto do FDI a partir dos dados de Emprego	1	DIEC
32	ICID + 18	1	DIEC
33	Assessoria ao PPA	1	DIEC
34	Assessoria ao GMAIS	1	DIEC
35	Condições Educacionais no SEMIÁRIDO Brasileiro	1	DISOC
36	Acompanhamento do projeto IPEA -Objetivos do Milênio(ODM)	1	DISOC
37	Acompanhamento do projeto IPEA -Dinâmica Regional	1	DISOC
38	Acompanhamento dos Relatórios Produto-Resultado da Operação SWAP II	1	DISOC
39	Mapa da Educação Superior no Ceará - 2005 a 2008	1	DISOC
40	Uma Avaliação Econômica do Programa Saúde da Família Sobre a Taxa de Mortalidade Infantil no Ceará	1	DISOC
41	Curso ICMS	1	DISOC
42	Subsídios para a Análise da Pobreza no Ceará: Uma Comparação entre a Pobreza Urbana e Rural	1	DISOC
43	Polícia Reduz Crime? Um Estudo de Caso na RMF do Ceará	1	DISOC
44	Estudo sobre pobreza utilizando os dados do CADUNICO	2	DISOC
45	Cálculo da Cota parte do ICMS	1	DISOC
46	Estudos sobre as classes sociais	1	DISOC
47	Fatores Determinantes para a Queda da Desigualdade no Ceará na Última Década	1	DISOC
48	Análise dos Determinantes do Desempenho dos Alunos Cearenses na Prova Brasil	1	DISOC
49	Curso de Avaliação de Políticas Sociais	1	DISOC
50	Índice de Vulnerabilidade das Escolas	1	DISOC
51	Avaliação do impacto do programa jovem aprendiz do SENAI	1	DISOC
52	Síntese dos Indicadores Sociais elaborada (PNAD)	1	DISOC
53	Síntese dos Indicadores da Saúde	1	DISOC

Nº	PROJETOS PRIORITÁRIOS	META	ÁREA
54	Assessoria a STDS ²	3	DISOC
55	Assessoria a UECE ³	3	DISOC
56	Assessoria a CEE ⁴	3	DISOC
57	Anuário Estatístico do Ceará	1	GEGIN
58	Ceará em Números	1	GEGIN
59	Perfil Básico Municipal	1	GEGIN
60	Perfil Básico Regional	1	GEGIN
61	Painel de Indicadores Sociais e Econômicos: Os 10 maiores e menores municípios cearenses.	1	GEGIN
62	Indicadores econômicos e Sociais calculados para elaboração do IDS	15	GEGIN
63	Organização do Encontro Economia do Ceará em Debate	1	GEGIN
64	Planejamento e Sistematização da base de dados socioeconômica da GEGIN para disponibilização na intranet do IPECE	1	GEGIN
65	Ceará em Mapas	1	GEGIN
66	Mapa básico do Ceará - 2010	1	GEGIN
67	Mapas Municipais 2010	184	GEGIN
68	Parecer técnico sobre limites municipais do Estado do Ceará	10	GEGIN
69	Memorial descritivo e revisão dos limites municipais - Convênio IBGE	30	GEGIN
70	Elaboração de acervo de imagens do satélite CBERS 2B	50	GEGIN
71	Metodologia para elaboração de ortoimagens utilizando imagens de satélite CBERS 2B	1	GEGIN
72	Disponibilização e análise de informações georreferenciadas utilizando um SIG-WEB	1	GEGIN
73	Análise espaço-temporal dos Focos de Queimadas no Ceará	1	GEGIN
74	Conversão do formato de arquivo da base cartográfica dos municípios do Pólo Ceará Costa do Sol na escala 1:2.000 de dwg para shp	16	GEGIN
75	Ajuste da Geometria das Cartas da Base Cartográfica do Ceará na escala 1:100.000	40	GEGIN
76	Assessoria a SEDUC na Atualização do Georreferenciamento das Escolas do Ceará	1	GEGIN
77	Assessoria ao IDT na área de Geoprocessamento	1	GEGIN
78	Elaboração de mapas temáticos	100	GEGIN
79	Site do IPECE atualizado	150	GEGIN
80	Design Gráfico das Publicações do IPECE	12	GEGIN
81	Ceará em Mapas Interativo	1	GEGIN
82	Projeto Biblioteca Digital na WEB	1	GEGIN
83	Banco de dados de Indicadores socioeconômicos para o distrito do Pecém	1	GEGIN
84	Sistema IPECE Performance	1	GEGIN
85	Blog do IPECE	1	GEGIN
86	Atendimento de Demandas pela Ouvidoria	150	GEGIN
87	Atendimento de Demandas do Público em Geral	100	GEGIN
88	Colaboradores do IPECE atendido - 100%	1	GERAD
89	Colaboradores do IPECE satisfeito - 80%	1	GERAD
90	Colaboradores do IPECE atendido - 100%	1	GERAD

² A meta desse projeto é de 3 assessorias e não 4 como lançada no Relatório de Performance 2009.

³ A meta desse projeto é de 3 assessorias e não 4 como lançada no Relatório de Performance 2009.

⁴ A meta desse projeto é de 3 assessorias e não 4 como lançada no Relatório de Performance 2009.

Nº	PROJETOS PRIORITÁRIOS	META	ÁREA
91	Relatório de Performance do IPECE	1	DIGER
92	Acompanhamento Indicadores, programas elegível e Projetos A.T	12	DIGER
93	Realizações de missão do Banco Mundial	2	DIGER
94	Efetivação dos Desembolsos Programados	2	DIGER
TOTAL⁵		1.019	

Fonte: IPECE
Posição em 31/12/2010

b.2. Metas Financeiras

- Com relação às metas financeiras, para execução dos projetos planejados dentro de seis programas de Governo, de um total de recursos orçamentários alocados R\$ 4.024.719,00 (quatro milhões, vinte e quatro mil e setecentos e dezenove reais), conforme explicitado no Quadro 2.

Quadro 2: Alocação dos Recursos Orçamentários do IPECE - 2010.

PROGRAMAS/AÇÕES		FONTE	ORÇADO	REALIZADO
1.	COORDENAÇÃO E MANUTENÇÃO GERAL - IPECE		3.414.944,00	3.148.647,34
1.1	Pagamento de Pessoal		2.076.907,00	1.897.031,90
	Vencimentos e vantagens fixas	Tesouro	1.494.684,00	1.344.593,50
	Obrigações patronais	Tesouro	454.237,00	445.043,86
	Ressarcimento de despesa de pessoal requisitado	Tesouro	127.986,00	107.394,54
1.2	Pagamento de Despesas Administrativas de Natureza Continuada		300.256,00	236.853,75
	Diárias	Tesouro	9.000,00	7.240,46
	Material de consumo	Tesouro	32.981,81	24.297,44
	Material de consumo	Outras	2.000,00	0,00
	Passagens e despesas com locomoção	Tesouro	10.000,00	4.925,44
	Locação de mão-de-obra	Tesouro	102.651,00	99.680,32
	Outros serviços de terceiros - Pessoa física	Tesouro	53.805,00	40.686,52
	Outros serviços de terceiros - Pessoa jurídica	Tesouro	89.323,00	59.625,02
	Indenizações e restituições	Tesouro	495,19	398,55
1.3	Concessão do PASEP		43.254,00	34.601,09
	PASEP	Tesouro	43.254,00	34.601,09
1.4	Manutenção e Funcionamento de TI		994.527,00	980.160,60
	Material de consumo	Tesouro	12.726,00	11.240,11
	Material de consumo	Outras	1.500,00	1.400,00
	Locação de mão-de-obra	Tesouro	980.301,00	967.520,49
	Outros serviços de terceiros - Pessoa jurídica	Tesouro	0,00	0,00
2.	INFORMAÇÃO E GESTÃO DO CONHECIMENTO		332.775,00	310.060,00
2.1	Disponibilização de Informações Socioeconômicas e Geográficas do Estado do Ceará		47.575,00	46.775,00

⁵ O total de projetos lançado no Relatório de Performance de 2009 foram de 1.022 produtos, com a alteração da meta dos projetos n.ºs 54, 55 e 56 (explicado acima), totalizam-se 1.019 produtos como meta para 2010.

PROGRAMAS/AÇÕES		FONTE	ORÇADO	REALIZADO
	Outros serviços de terceiros - Pessoa física	Tesouro	3.500,00	3.500,00
	Outros serviços de terceiros - Pessoa jurídica	Tesouro	44.075,00	43.275,00
2.2	Elaboração de Propostas e Assessoramento na Implantação da Gestão Pública Baseada em Resultados - GPR		285.200,00	263.285,00
	Passagens e despesas com locomoção	Tesouro	0,00	0,00
	Consultoria	Tesouro	59.500,00	52.500,00
	Consultoria - SWAp	Outras	177.200,00	165.000,00
	Outros serviços de terceiros - Pessoa jurídica	Tesouro	10.500,00	10.500,00
	Outros serviços de terceiros - Pessoa jurídica - SWAp	Outras	38.000,00	35.285,00
2.3	Realização de Estudos e Pesquisas sobre a Realidade Cearense		0,00	0,00
	Material de consumo	Tesouro	0,00	0,00
	Passagens e despesas com locomoção	Tesouro	0,00	0,00
	Consultoria	Tesouro	0,00	0,00
	Outros serviços de terceiros - Pessoa jurídica	Tesouro	0,00	0,00
3	MODERNIZAÇÃO DA GESTÃO INSTITUCIONAL - IPECE		7.000,00	5.841,74
3.1	Modernização, Melhoramento de Infraestrutura do IPECE		7.000,00	5.841,74
	Outros serviços de terceiros - Pessoa jurídica	Tesouro	0,00	0,00
	Equipamentos e material permanente	Tesouro	7.000,00	5.841,74
	Equipamentos e material permanente - SWAp	Outras	0,00	0,00
4	VALORIZAÇÃO DO SERVIDOR		50.000,00	35.967,90
4.1	Capacitação de Servidores Públicos		50.000,00	35.967,90
	Diárias	Tesouro	21.000,00	18.228,64
	Diárias - SWAp	Outras	0,00	0,00
	Material de consumo	Tesouro	24.000,00	14.804,26
	Material de consumo - SWAp	Outras	0,00	0,00
	Outros serviços de terceiros - Pessoa jurídica	Tesouro	5.000,00	2.935,00
	Outros serviços de terceiros - Pessoa jurídica - SWAp	Outras	0,00	0,00
5	GESTÃO DE TECNOLOGIA DA INFORMAÇÃO		25.000,00	22.840,00
5.1	Infraestrutura de TI do IPECE		25.000,00	22.840,00
	Material de consumo	Tesouro	0,00	0,00
	Equipamentos e material permanente	Tesouro	25.000,00	22.840,00
6	GESTÃO DO PLANEJAMENTO ESTADUAL		195.000,00	195.000,00
6.1	Gestão do Fundo Estadual de Combate a Pobreza - FECOP		195.000,00	195.000,00
	Consultoria	FECOP	195.000,00	195.000,00
TOTAL			4.024.719,00	3.718.356,98

Fonte: SIC.

Posição em 31/12/2010.

VII.3. Recursos Orçamentários, Financeiros, Patrimoniais e Humanos

Mostram-se a seguir, os vários recursos com os quais o IPECE dispôs para alcançar a execução de seus resultados estratégicos.

a) Recursos Orçamentários e Financeiros

- Os recursos previstos em Orçamento para o IPECE, no ano de 2010, segundo informação da Receita Orçamentária, somam R\$ 4.024.719,00 (quatro milhões, vinte e quatro mil e setecentos e dezenove reais). Deste valor foram executados 92,39%, ou seja, R\$ 3.718.356,98 (três milhões, setecentos e dezoito mil, trezentos e cinquenta e seis reais e noventa e oito centavos) distribuídos em seis programas de Governo, quais sejam:
 1. Coordenação e Manutenção Geral → Tem por objetivo dotar e manter o órgão de todas as condições materiais e humanas necessárias ao seu pleno funcionamento;
 2. Informação e Gestão do Conhecimento → Tem por objetivo gerar conhecimento, disponibilizar informações, propor e avaliar de políticas públicas para efetivação do projeto de desenvolvimento com inclusão social do Estado do Ceará;
 3. Modernização da Gestão Institucional → Tem por objetivo prover o IPECE de bens e serviços adequados e compatíveis com a missão institucional;
 4. Valorização do Servidor → Tem por objetivo proporcionar condições para o desenvolvimento e motivação do servidor público bem como para o seu aperfeiçoamento profissional;
 5. Gestão de Tecnologia da Informação → Tem por objetivo promover a manutenção e a modernização de TI do IPECE;
 6. Gestão do Planejamento Estadual → Tem por objetivo avaliar projetos do Fundo Estadual de Combate a Pobreza - FECOP. Programa da SEPLAG, e projeto de avaliação sob a coordenação do IPECE.

Destes recursos, foram realizados 92,39%, ou seja, R\$ 3.718.356,98 (três milhões, setecentos e dezoito mil, trezentos e cinquenta e seis reais e noventa e oito centavos), conforme discriminados no Quadro 3.

Quadro 3: Recursos Previstos e Realizados por Programas do IPECE - 2010.

PROGRAMAS	PREVISTO R\$ (A)	REALIZADO R\$ (B)	% (B/A)
Coordenação e Manutenção Geral - IPECE	3.414.944,00	3.148.647,34	92,20%
Pessoal	2.076.907,00	1.897.031,90	91,34%
Pagamento de despesas administrativas	454.237,00	445.043,86	97,98%
Concessão do PASEP	43.254,00	34.601,09	80,00%
Manutenção e funcionamento de TI	994.527,00	980.160,60	98,56%
Informação e Gestão do Conhecimento	332.775,00	310.060,00	93,17%

Disponibilização de informações socioeconômicas e geográficas do Estado do Ceará - Publicações	47.575,00	46.775,00	98,32%
Elaboração de propostas e assessoramento na implantação de gestão pública baseada em resultados	285.200,00	263.285,00	92,32%
Realização de estudos e pesquisas sobre a realidade cearense	0,00	0,00	0%
Modernização da Gestão - IPECE	7.000,00	5.841,74	83,45%
Equipamentos, material permanente e serviços de terceiros	7.000,00	5.841,74	83,45%
Valorização do Servidor	50.000,00	35.967,90	71,94%
Capacitação de servidores públicos	50.000,00	35.967,90	71,94%
Gestão de Tecnologia da Informação	25.000,00	22.840,00	91,36%
Infra-estrutura de TI do IPECE	52.000,00	22.840,00	91,36%
Gestão do Fundo Estadual de Combate a Pobreza - FECOP	195.000,00	195.000,00	100%
Consultoria - Avaliação dos projetos do FECOP	195.000,00	195.000,00	100%
Total	4.024.719,00	3.718.356,98	92,39%

Fonte: SIC.
Posição em 31/12/2010.

b) Recursos Patrimoniais

- Para o alcance de seus Resultados Estratégicos, o IPECE contou com recursos patrimoniais e de infra-estrutura à sua disposição no ano de 2010, conforme listados no Quadro 4.

Quadro 4: Recursos Patrimoniais do IPECE - 2010.

Recursos	Quantidade (nº)
Computador	86
Notebook	6
Impressora	14
Plotter	2
Telefone	64
Fax	2
Scanner	2
Copiadora	2
Aparelhos de Ar-condicionado	23
Aparelho Microondas	1
Veículo	3
Acervo da Biblioteca (aproximado nº de livros, folhetos e periódicos)	12.000

Fonte: IPECE.
Posição:31/12/2010.

Durante o ano de 2010, o IPECE adquiriu um total de R\$ 57.201,90 (cinquenta e sete mil duzentos e um reais e noventa centavos) em bens patrimoniais. Somando este valor ao saldo do ano anterior de R\$ 363.513,43 (trezentos e sessenta e três mil quinhentos e treze reais e quarenta e três centavos), sendo que R\$ 948,00 (novecentos e quarenta e oito reais) foram bens enviados para leilão, como telefone, monitor, estabilizador e teclado, sendo assim desincorporados do patrimônio do IPECE, com isso os bens patrimoniais do IPECE totalizam-se no valor de R\$ 419.767,33 (quatrocentos e dezenove mil setecentos e sessenta e sete reais e trinta e três centavos), conforme o Balanço do IPECE de 2010 (Anexo 2). O IPECE utiliza também bens patrimoniais cedidos da SEPLAG e do extinto IPLANICE, os quais, deste último, ao final do processo de Liquidação, serão transferidos para o patrimônio do IPECE.

c) Infra-Estrutura

- O IPECE localiza-se no 2º andar do Edifício SEPLAG, no CAMBEBÁ, dividindo uma área comum com a Controladoria e Ouvidoria Geral do Estado (CGE) e parte da Secretaria do Planejamento e Gestão (SEPLAG). Em 2010 sua área ocupada foi de 817,76m², conforme Termo de Cessão da SEPLAG datado de 01.06.2007. Esse espaço é dividido em dois blocos, que abrigam respectivamente as seguintes áreas do IPECE:
 1. Diretoria Geral, Diretorias de Estudos Econômicos e Sociais e Gerência de Suporte Administrativo Financeiro, Gerência de Estatística, Geografia e Informações, UGP/SWAp;
 2. Biblioteca Maria Olímpia Xavier e Sala de Reuniões.

Divide, também, área comum nos estacionamentos, banheiros, elevadores e escadarias, bem como os serviços de segurança, com as outras secretarias integrantes do Condomínio Edifício SEPLAG.

d) Quadro de Pessoal

- O Quadro 5 demonstra a posição de Pessoal do IPECE em 31 de dezembro de 2010 que era constituído de concursados, cargos comissionados, cedidos de outros órgãos, terceirizados, estagiários e consultores da Unidade de Gerenciamento do Programa Operação SWAp II, conforme abaixo:

Quadro 5: Quadro de Pessoal do IPECE - 2010.

DESCRIÇÃO	QUANTIDADE
Concursados	13
Cargos provimento e comissão	7
Cedidos por outros Órgãos	6
Terceirizados	23
Estagiários	6
Consultores UGP – SWAp II	3
Total	58

Fonte: IPECE.
Posição:31/12/2010.

VII.4. Execução dos Programas de Governo, Projetos, Produtos e Resultados Alcançados

a) Programas de Governo

- Para o cumprimento dos seus Resultados Estratégicos, o IPECE realizou a execução dos seis programas de governo, anteriormente descritos, a saber:
 1. Coordenação e Manutenção Geral (400);
 2. Informação e Gestão do Conhecimento (563);
 3. Modernização da Gestão Institucional (666);
 4. Valorização do Servidor (777);
 5. Gestão de Tecnologia da Informação (888);
 6. Gestão do Planejamento Estadual (596).

Para melhor compreensão da execução dos programas, são apresentados a seguir os Quadros 6 e 7, que sumarizam respectivamente os projetos e atividades contínuas e os projetos de caráter eventual dos referidos programas.

Quadro 6: Recursos Previstos e Realizados (projetos e atividades contínuas)

PROGRAMAS	PREVISTO R\$ (A)	REALIZADO R\$ (B)	% B/A
400 - Coordenação e Manutenção Geral – IPECE	3.414.944,00	3.148.647,34	92,20%
563 - Informação e Gestão do Conhecimento	332.775,00	310.060,00	93,17%
666 - Modernização da Gestão – IPECE	7.000,00	5.841,74	83,45%
777 - Valorização do Servidor	50.000,00	35.967,90	71,94%
888 - Gestão de Tecnologia da Informação - IPECE	25.000,00	22.840,00	91,36%
Total	3.829.719,00	3.523.356,98	92,00%

Fonte: SIC, SIAP.
Posição em 31/12/2010.

A diferença entre os valores previsto e realizado do programa 777 - Valorização do Servidor ter sido 71,94% deve-se basicamente pelo seguinte:

1. **Programa de Valorização do Servidor (777)** → O IPECE com o objetivo de propiciar aos servidores a obtenção de novos conhecimentos em estudos e pesquisas nas áreas que atua, planejou em 2010 a participação dos servidores em seminários, que são realizadas anualmente por instituições brasileiras, como por exemplo: Sociedade Brasileira de Economia, Administração e Sociologia Rural (SOBER), Associação Nacional de Pós-Graduação e Pesquisa em Geografia (ANPEGE), Sociedade Brasileira de Cartografia, Geodésia, Fotogrametria e Sensoriamento Remoto (SBC), Associação Brasileira de Empresas de Pesquisa (ABEP), Associação Brasileira de Estudos Regionais (ABER), Associação Nacional das Instituições de Planejamento, Pesquisa e Estatística (ANIPES) e Associação Nacional dos Centros de Pós-Graduação em Economia (ANPEC). No entanto, tendo em vista a permanência de duas Diretorias vagas e saída de um Analista de Políticas Públicas o quadro do pessoal deste Instituto foi reduzido e somente foi possível à participação dos servidores em quatro capacitações: SOBER, SBC, ABER E ANPEC, gerando assim uma baixa execução neste programa.

O Quadro 7 destacam os programas e projetos de caráter eventual.

Quadro 7: Recursos Previstos e Realizados por Programa (projetos de caráter eventual)

PROGRAMAS / PROJETOS	PREVISTO R\$ (A)	REALIZADO R\$ (B)	% B/A
Gestão do Planejamento Estadual - Avaliação de 9(nove) projetos FECOP	195.000,00	195.000,00	100,0%
Total	195.000,00	195.000,00	100,0%

Fonte: SIC.
Posição em 31/12/2010.

O valor acima descrito tem seguinte o objetivo:

1. **Programa de Gestão do Planejamento Estadual (596)** → Referido programa pertence à Secretaria de Planejamento e Gestão - SEPLAG e foi repassado para o IPECE com a finalidade de coordenar o projeto de avaliação de 9 (nove) programas do FECOP - Fundo Estadual de Combate a Pobreza, definidos pelo Conselho Consultivo de Políticas de Inclusão Social - CCPIS. Em 2010 o IPECE concluiu a elaboração do Termo de Referência, bem como o Edital para licitação da contratação de consultoria que será a responsável pela avaliação dos programas. A licitação foi lançada com 3 (três) lotes e cada lote com 3 (três) programas, sendo que 2 (dois) lotes foram fracassados, em seguida foi lançado uma nova licitação para os 6(seis) programas, licitação esta, que somente aconteceu em 2011. Portanto ainda em 2010 foi assinado contrato com a Fundação Cearense de Pesquisa e

Cultura (FCPC), empresa vencedora do primeiro certame licitatório, dando início as atividades para a avaliação de 3 (três) programas financiados pelo FECOP.

Diante do exposto acima, o início do processo de avaliação dos 6 (seis) programas restantes teve que ser adiado para 2011, devido aos trâmites normais do processo licitatório.

b) Projetos e produtos

- Dos 94 projetos previstos, o IPECE recebeu, durante o ano de 2010, 15 novas demandas, totalizando assim 109 projetos, desses 100 foram realizados, conforme Quadro 8.

Quadro 8: Projetos Previstos e Realizados por RE - 2010.

RE	PROJETOS					
	Previsto	Nova Demanda	Total Projetos	Realizados Parcialmente	Não realizados	Projetos Realizados
RE 1	51	1	52	1	4	48
RE 2	1	0	1	0	0	1
RE 3	15	1	16	3	1	15
RE 4	27	13	40	0	4	36
Total	94	15	109	4	9	100

Fonte: IPECE - RE = Resultados Estratégicos.
Posição em 31/12/2010.

No Quadro 9 são apresentados os produtos previstos e não previstos (demandas novas) em 2010 por Resultado Estratégico e o total realizado. Conclui-se que em termos de produtos, do total de 1.019 previstos, adicionado os 70 produtos referente à demanda nova, totalizam-se 1.089 produtos, assim sendo, subtraindo os 13 produtos não realizados, o IPECE efetivou 1.076 produtos em 2010, ultrapassando a meta prevista para 2010 em 6%, conforme mostrado a seguir.

Quadro 9: Produtos Previstos e Realizados por RE - IPECE - 2010.

RE	PRODUTOS					
	Previsto	Nova Demanda	Total Produtos	Realizados Parcialmente	Não realizados	Produtos Realizados
RE 1	918	56	974	0	5	969
RE 2	1	0	1	0	0	1
RE 3	72	1	73	0	4	69
RE 4	28	13	41	0	4	37
Total	1.019	70	1.089	0	13	1.076

Fonte: IPECE - RE = Resultados Estratégicos.
Posição em 31/12/2010.

c) Resultados Alcançados

- Os Resultados alcançados pelo IPECE, em 2010, estão sintetizados no Quadro 10, demonstrando por área os projetos e seus produtos previstos, demandas novas e o que foi realizado, de acordo com as respectivas áreas executoras.

Quadro 10: Projetos por Área.

RE	Nº	ÁREA	PROJETOS	META	REALIZADO	ONDE ENCONTRAR
RE 1	1	DIGER	Relatório de Performance do IPECE	1	1	http://www.ipece.ce.gov.br/publicacoes/rel_performance/RelPerf2009.pdf
RE 1	2	DIEC	Cálculo do PIB Estadual	1	1	http://www.ipece.ce.gov.br/categoria2/pib/pib
RE 1	3	DIEC	Cálculo do PIB Municipal	1	1	http://www.ipece.ce.gov.br/categoria2/pib/pib
RE 1	4	DIEC	Cálculo do PIB Trimestral	1	1	http://www.ipece.ce.gov.br/categoria2/pib/pib
RE 1	5	DIEC	Boletins da Conjuntura Econômica do Ceará	2	1	http://www.ipece.ce.gov.br/publicacoes/rel_performance/categoria2/analise-conjuntural
RE 1	6	DIEC	Boletins da Evolução do INPC	12	12	http://www.ipece.ce.gov.br/categoria2/inpc-ibge/inpc-ibge
RE 1	7	DIEC	Boletins da Conjuntura da Indústria	4	4	http://www.ipece.ce.gov.br/categoria2/boletim-de-conjuntura-industrial/boletim-de-conjuntura-industrial-1
RE 1	8	DIEC	Radar do Comércio	12	12	http://www.ipece.ce.gov.br/radar/comercio/
RE 1	9	DIEC	Radar da Indústria	12	12	http://www.ipece.ce.gov.br/radar/industria/index.htm
RE 1	10	DIEC	Radar do Comercio Exterior	12	12	http://www.ipece.ce.gov.br/radar/comercio_exterior
RE 1	11	DIEC	Boletins da Conjuntura do Agronegócio	4	4	http://www.ipece.ce.gov.br/categoria3/agropecuaria/
RE 1	12	DIEC	Boletins da Conjuntura do Comércio Exterior	4	4	http://www.ipece.ce.gov.br/categoria2/boletim-do-comercio-exterior/boletim-do-comercio-exterior
RE 1	13	DIEC	Boletins da Conjuntura do Comércio Varejista	4	4	http://www.ipece.ce.gov.br/categoria3/servicos/varejista/Index.htm
RE 1	14	DIEC	Resultado do Tesouro do Estado	4	4	Encontra-se disponível na Diretoria de Estudos Econômicos do IPECE
RE 1	15	DIEC	Índice Municipal de Alerta	1	1	http://www.ipece.ce.gov.br/categoria4/ima/Index.htm
RE 1	16	DIEC	Indicadores Econômicos do Ceará	1	0	Este projeto foi elaborado como parte integrante do livro "Indicadores sociais e Econômicos do Ceará" .
RE 1	17	DIEC	Síntese dos Indicadores Econômicos	1	1	Encontra-se disponível na Diretoria de Estudos Econômicos do IPECE
RE 1	18	DIEC	Recursos Hídricos no Ceará	1	0	O projeto não foi concluído devido falta de dados.
RE 1	19	DIEC	Curso para Jornalistas	1	0	Não foi concretizado devido à mudança de prioridades nos trabalhos na Diretoria de Estudos Econômicos.
RE 1	20	DISOC	Curso ICMS	1	1	http://www.ipece.ce.gov.br/icms/Curso_Nova_Metodologia_Cota_Parte_ICMS.pdf
RE 1	21	DISOC	Curso de Avaliação de Políticas Sociais	1	1	Encontra-se disponível na Diretoria de Estudos Sociais do IPECE
RE 1	22	DISOC	Síntese dos Indicadores Sociais elaborada (PNAD)	1	1	http://www.ipece.ce.gov.br/publicacoes/sintese-indicadores/Indicadores_Sociais_2009.pdf
RE 1	23	DISOC	Síntese dos Indicadores da Saúde	1	1	http://www.ipece.ce.gov.br/categoria4/estudos-sociais/Indicadores_da_Saude_do_Ceara.pdf
RE 1	24	GEGIN	Anuário Estatístico do Ceará	1	1	http://www.ipece.ce.gov.br/publicacoes/anuario/Index.htm
RE 1	25	GEGIN	Ceará em Números	1	1	http://www.ipece.ce.gov.br/categoria5/ceara-em-numeros/
RE 1	26	GEGIN	Perfil Básico Municipal	1	1	http://www.ipece.ce.gov.br/categoria5/publicacoes/perfil_basico/index_perfil_basico.htm
RE 1	27	GEGIN	Perfil Básico Regional	1	1	http://www.ipece.ce.gov.br/categoria5/perfil-basico-regional
RE 1	28	GEGIN	Painel de Indicadores Sociais e Econômicos: Os 10 maiores e menores municípios cearenses.	1	1	http://www.ipece.ce.gov.br/publicacoes/painel-de-indicadores-sociais-e-economicos/painel-de-indicadores-sociais-e-economicos-os-10
RE 1	29	GEGIN	Indicadores econômicos e Sociais calculados para elaboração do IDS	15	15	Encontra-se disponível na Gerência de Estatística, Geografia e Informações do IPECE
RE 1	30	GEGIN	Planejamento e Sistematização da base de dados socioeconômica da	1	1	Encontra-se disponível na Gerência de Estatística, Geografia e Informações do IPECE

Prestação de Contas Anual do IPECE - 2010

RE	Nº	ÁREA	PROJETOS	META	REALIZADO	ONDE ENCONTRAR
			GIN para disponibilização na intranet do IPECE			
RE 1	31	GEGIN	Ceará em Mapas	1	1	http://www2.ipece.ce.gov.br/atlas/
RE 1	32	GEGIN	Mapa básico do Ceará - 2010	1	1	Encontra-se disponível na Gerência de Estatística, Geografia e Informações do IPECE
RE 1	33	GEGIN	Mapas Municipais 2010	184	184	http://www.ipece.ce.gov.br/categoria5/municipais/mapas-municipais/
RE 1	34	GEGIN	Elaboração de acervo de imagens do satélite CBERS 2B	50	50	http://www.ipece.ce.gov.br/categoria5/ceara-em-mapas-interativos
RE 1	35	GEGIN	Metodologia para elaboração de ortoimagens utilizando imagens de satélite CBERS 2B	1	1	http://www.ipece.ce.gov.br/publicacoes/notas_tecnicas/NT_43.pdf
RE 1	36	GEGIN	Disponibilização e análise de informações georreferenciadas utilizando um SIG-WEB	1	1	http://www.ipece.ce.gov.br/publicacoes/textos_discussao/TD_78.pdf
RE 1	37	GEGIN	Análise espaço-temporal dos Focos de Queimadas no Ceará	1	1	http://www.ipece.ce.gov.br/publicacoes/textos_discussao/Texto-Discussao-Focos-de-Calor.pdf
RE 1	38	GEGIN	Conversão do formato de arquivo da base cartográfica dos municípios do Polo Ceará Costa do Sol na escala 1:2.000 de dwg para shp	16	16	Encontra-se disponível na Gerência de Estatística, Geografia e Informações do IPECE
RE 1	39	GEGIN	Ajuste da Geometria das cartas da base cartográfica do Ceará na escala 1:100.000	40	40	Encontra-se disponível na Gerência de Estatística, Geografia e Informações do IPECE
RE 1	40	GEGIN	Elaboração de mapas temáticos	100	112	Encontra-se disponível na Gerência de Estatística, Geografia e Informações do IPECE
RE 1	41	GEGIN	Site do IPECE atualizado	150	167	http://www.ipece.ce.gov.br/
RE 1	42	GEGIN	Design gráfico das publicações do IPECE	12	12	Encontra-se disponível na Gerência de Estatística, Geografia e Informações do IPECE
RE 1	43	GEGIN	Biblioteca Digital na WEB	1	0	Não foi concretizado devido a mudança de prioridades nos trabalhos relativos à área de TI.
RE 1	44	GEGIN	Sistema WIKIPECE(*)	0	1	http://wiki.ipece.ce.gov.br/doku.php
RE 1	45	GEGIN	Banco de dados de Indicadores socioeconômicos para o distrito do Pecém	1	1	Encontra-se disponível na Gerência de Estatística, Geografia e Informações do IPECE
RE 1	46	GEGIN	Sistema IPECE Performance	1	1	http://performance.ipece.ce.gov.br/phpcollab/general/login.php?PHPSESSID=64f0ecabc68a7399ed0bca10a7fed7ab
RE 1	47	GEGIN	Blog do IPECE	1	1	http://blog.ipece.ce.gov.br/
RE 1	48	GEGIN	Atendimento de demandas pela ouvidoria	150	161	Encontra-se disponível na Gerência de Estatística, Geografia e Informações do IPECE
RE 1	49	GEGIN	Atendimento de demandas ao público em geral	100	115	Encontra-se disponível na Gerência de Estatística, Geografia e Informações do IPECE
RE 1	50	GERAD	Colaboradores do IPECE atendido - 100%	1	1	Encontra-se disponível na Gerência Administrativa Financeira do IPECE
RE 1	51	GERAD	Colaboradores do IPECE satisfeito - 80%	1	1	Encontra-se disponível na Gerência Administrativa Financeira do IPECE
RE 1	52	GERAD	Colaboradores do IPECE atendido - 100%	1	1	Encontra-se disponível na Gerência Administrativa Financeira do IPECE
TOTAL R1				918	969	
RE 2	53	DISOC	Cálculo da Cota parte do ICMS	1	1	http://www.ipece.ce.gov.br/publicacoes/notas_tecnicas/NT_42.pdf
TOTAL R2				1	1	
RE 3	54	DIGER	Acompanhamento Indicadores, programas elegível e Projetos A.T	12	12	http://www2.ipece.ce.gov.br/SWAP/swapii/reunioes/
RE 3	55	DIGER	Realizações de missão do Banco Mundial	2	2	http://www2.ipece.ce.gov.br/SWAP/swapii/reunioes/
RE 3	56	DIGER	Efetivação dos Desembolsos Programados	2	2	http://www2.ipece.ce.gov.br/SWAP/swapii/cronograma_desembolso/
RE 3	57	DIEC	ICID + 18	1	1	Encontra-se disponível na Diretoria de Estudos Econômicos do IPECE
RE 3	58	DIEC	Assessoria ao PPA	1	0	Não foi concretizado devido a mudança de prioridades nos trabalhos da Diretoria de Estudos Econômicos.

Prestação de Contas Anual do IPECE - 2010

RE	Nº	ÁREA	PROJETOS	META	REALIZADO	ONDE ENCONTRAR
RE 3	59	DIEC	Assessoria a câmara setorial ADECE (*)	0	1	Encontra-se disponível na Diretoria de Estudos Econômicos do IPECE
RE 3	60	DIEC	Assessoria ao GMAIS	1	1	Encontra-se disponível na Diretoria de Estudos Econômicos do IPECE
RE 3	61	DISOC	Assessoria a STDS	3	2	Encontra-se disponível na Diretoria de Estudos Sociais do IPECE
RE 3	62	DISOC	Assessoria a UECE	3	2	Encontra-se disponível na Diretoria de Estudos Sociais do IPECE
RE 3	63	DISOC	Assessoria a CEE	3	2	Encontra-se disponível na Diretoria de Estudos Sociais do IPECE
RE 3	64	GEGIN	Parecer técnico sobre limites municipais do Estado do Ceará	10	10	Encontra-se disponível na Gerência de Estatística, Geografia e Informações do IPECE
RE 3	65	GEGIN	Memorial descritivo e revisão dos limites municipais - Convênio IBGE	30	30	Encontra-se disponível na Gerência de Estatística, Geografia e Informações do IPECE
RE 3	66	GEGIN	Assessoria a SEDUC na atualização do georreferenciamento das Escolas do Ceará	1	1	http://www.ipece.ce.gov.br/categoria5/ceara-em-mapas-interativos
RE 3	67	GEGIN	Assessoria ao IDT na área de Geoprocessamento	1	1	http://www.ipece.ce.gov.br/categoria5/ceara-em-mapas-interativos
RE 3	68	GEGIN	Ceará em Mapas Interativo	1	1	http://www.ipece.ce.gov.br/publicacoes/textos_discussao/categoria5/ceara-em-mapas-interativos
RE 3	69	GEGIN	Organização do Encontro Economia do Ceará em Debate	1	1	http://www2.ipece.ce.gov.br/encontro/2010/
TOTAL R3				72	69	
RE 4	70	DIEC	Projeto FUNCAP	1	1	Encontra-se disponível na Diretoria de Estudos Econômicos do IPECE
RE 4	71	DIEC	Estudo sobre Inovação Tecnológica no Ceará	1	1	Encontra-se disponível na Diretoria de Estudos Econômicos do IPECE
RE 4	72	DIEC	Índice de Propensão a Desertificação	1	1	http://www.ipece.ce.gov.br/publicacoes/notas_tecnicas/NT-41.pdf
RE 4	73	DIEC	Indicadores Sócio Econômicos nas áreas Rurais do Estado do Ceará	1	1	Encontra-se disponível na Diretoria de Estudos Econômicos do IPECE
RE 4	74	DIEC	Análise Espacial da Qualidade dos Gastos Públicos Municipais	1	1	Encontra-se disponível na Diretoria de Estudos Econômicos do IPECE
RE 4	75	DIEC	Parceria Público Privada	1	1	Encontra-se disponível na Diretoria de Estudos Econômicos do IPECE
RE 4	76	DIEC	Uma Análise da Distribuição Espacial por Municípios e Destinos dos Principais Produtos Exportados Cearenses	1	1	http://www.ipece.ce.gov.br/publicacoes/textos_discussao/TD_83.pdf
RE 4	77	DIEC	Dinâmica Regional do Emprego Formal no Ceará: Uma Análise Espacial Por Grande Setores de Atividade Econômica do IBGE nos anos de 2003 e 2009	1	1	http://www.ipece.ce.gov.br/publicacoes/textos_discussao/TD_91.pdf
RE 4	78	DIEC	Análise do Setor da Indústria de Alimentos e Bebidas do Ceará	1	0	Não foi concretizado devido a mudança de prioridades nos trabalhos da Diretoria de Estudos Econômicos.
RE 4	79	DIEC	Cadeia Produtiva do complexo Metal Mecânica(*)	0	1	Encontra-se disponível na Diretoria de Estudos Econômicos do IPECE
RE 4	80	DIEC	Estudo sobre Cursos Profissionalizantes no Ceará	1	1	Encontra-se disponível na Diretoria de Estudos Econômicos do IPECE
RE 4	81	DIEC	Uma Análise das Disparidades de Bem-Estar Entre os Estados do Brasil	1	1	http://www.ipece.ce.gov.br/publicacoes/textos_discussao/TD_81.pdf
RE 4	82	DIEC	Análise de Eficiência das Escolas Públicas no Ceará	1	0	Não foi concretizado devido à mudança de prioridades nos trabalhos na Diretoria de Estudos Econômicos, sendo transferido para 2011.
RE 4	83	DIEC	Impacto do FDI a partir dos dados de Emprego	1	0	Não foi concretizado devido a falta de dados disponíveis pelo Ministério do Trabalho e Emprego.
RE 4	84	DIEC	TD 70 - Municípios Exportadores Cearenses Uma Abordagem Recente(*)	0	1	http://www.ipece.ce.gov.br/publicacoes/textos_discussao/TD_70.pdf
RE 4	85	DIEC	TD 77 - Dez Anos de História (1997-2007) A Evolução do Emprego Industrial na	0	1	http://www.ipece.ce.gov.br/publicacoes/textos_discussao/TD_77.pdf

RE	Nº	ÁREA	PROJETOS	META	REALIZADO	ONDE ENCONTRAR
			Economia Cearense - Parte I (
RE 4	86	DIEC	TD 79 - Desempenho Econômico do Estado do Ceará em Anos Recentes (*)	0	1	http://www.ipece.ce.gov.br/publicacoes/textos_discussao/TD_79.pdf
RE 4	87	DIEC	TD 82 - O Dinamismo do Comércio Exterior Cearense de 1989 a 2009 (*)	0	1	http://www.ipece.ce.gov.br/publicacoes/textos_discussao/TD_82.pdf
RE 4	88	DISOC	Condições Educacionais no SEMIÁRIDO Brasileiro	1	1	http://www.ipece.ce.gov.br/publicacoes/textos_discussao/TD_85.pdf
RE 4	89	DISOC	Acompanhamento do projeto IPEA - Objetivos do Milênio(ODM)	1	1	Encontra-se disponível na Diretoria de Estudos Sociais do IPECE
RE 4	90	DISOC	Acompanhamento do projeto IPEA - Dinâmica Regional	1	1	Encontra-se disponível na Diretoria de Estudos Sociais do IPECE
RE 4	91	DISOC	Acompanhamento dos Relatórios Produto-Resultado da Operação SWAP II	1	1	Encontra-se disponível na Diretoria de Estudos Sociais do IPECE
RE 4	92	DISOC	Mapa da Educação Superior no Ceará - 2005 a 2008	1	1	http://www.ipece.ce.gov.br/publicacoes/textos_discussao/TD_84.pdf
RE 4	93	DISOC	Uma Avaliação Econômica do Programa Saúde da Família Sobre a Taxa de Mortalidade Infantil no Ceará	1	1	http://www.ipece.ce.gov.br/publicacoes/textos_discussao/TD_86.pdf
RE 4	94	DISOC	Subsídios para a Análise da Pobreza no Ceará: Uma Comparação entre a Pobreza Urbana e Rural	1	1	http://www.ipece.ce.gov.br/publicacoes/textos_discussao/TD_93.pdf
RE 4	95	DISOC	Polícia Reduz Crime? Um Estudo de Caso na RMF do Ceará	1	1	http://www.ipece.ce.gov.br/publicacoes/textos_discussao/TD_88.pdf
RE 4	96	DISOC	Estudo sobre pobreza utilizando os dados do CADUNICO	2	2	Encontra-se disponível na Diretoria de Estudos Sociais do IPECE
RE 4	97	DISOC	Estudos sobre as classes sociais	1	0	Não foi concretizado devido à mudança de prioridades em função de demandas por trabalhos com tema de gênero.
RE 4	98	DISOC	Pobreza e Gênero no Ceará: Uma investigação Preliminar(*)	0	1	http://www.ipece.ce.gov.br/publicacoes/textos_discussao/TD_74.pdf
RE 4	99	DISOC	Fatores Determinantes para a Queda da Desigualdade no Ceará na Última Década	1	1	http://www.ipece.ce.gov.br/publicacoes/textos_discussao/TD_92.pdf
RE 4	100	DISOC	Análise dos Determinantes do Desempenho dos Alunos Cearenses na Prova Brasil	1	1	Encontra-se disponível na Diretoria de Estudos Sociais do IPECE
RE 4	101	DISOC	Índice de Vulnerabilidade das Escolas	1	1	http://www.ipece.ce.gov.br/publicacoes/notas_tecnicas/NT_44.pdf
RE 4	102	DISOC	Avaliação do impacto do programa jovem aprendiz do SENAI	1	1	Encontra-se disponível na Diretoria de Estudos Sociais do IPECE
RE 4	103	DISOC	TD 71 - Street Children in Brazil's Urban Areas: Do Incentive Policies Work? (*)	0	1	http://www.ipece.ce.gov.br/publicacoes/textos_discussao/TD_71_en.pdf
RE 4	104	DISOC	TD 72 - Um Estudo do Retorno da Educação na Região Nordeste: Análise dos Estados da Bahia Ceará e Pernambuco a Partir da Recente Queda da Desigualdade (*)	0	1	http://www.ipece.ce.gov.br/publicacoes/textos_discussao/TD_72.pdf
RE 4	105	DISOC	TD 73 - Discriminação de Rendimentos por Gênero e Raça a Partir de Realidades Sócio-Econômicas Distintas (*)	0	1	http://www.ipece.ce.gov.br/publicacoes/textos_discussao/TD_73.pdf
RE 4	106	DISOC	TD 75 - Condições de Saúde e Econômicas ao Nascer e Estatura dos Adultos nos Estados do Brasil! (English version) (*)	0	1	http://www.ipece.ce.gov.br/publicacoes/textos_discussao/TD_75.pdf
RE 4	107	DISOC	TD 76 - Um Retrato do Semi-árido Cearense (*)	0	1	http://www.ipece.ce.gov.br/publicacoes/textos_discussao/TD_76.pdf

RE	Nº	ÁREA	PROJETOS	META	REALIZADO	ONDE ENCONTRAR
RE 4	108	DISOC	TD 87 - Uma Análise da Pobreza no Ceará com Base em Diferentes Linhas de Mensuração (*)	0	1	http://www.ipece.ce.gov.br/publicacoes/textos_discussao/TD_87.pdf
RE 4	109	DISOC	TD 89 - Ceará: Terra da Luz Para Igualdade Racial? (*)	0	1	http://www.ipece.ce.gov.br/publicacoes/textos_discussao/TD_89.pdf
TOTAL R4				28	37	
TOTAL				1.019	1.076	

Fonte: IPECE.
 Posição em 31/12/2010.
 (*) Nova Demanda


A seguir, sintetizadas por Resultados Estratégicos, seguem as contribuições do IPECE, apresentando os produtos de destaque de cada resultado.

Resultado Estratégico 1 - Disponibilização de Informações Socioeconômicas e Geográficas do Estado do Ceará

No Resultado Estratégico 1, o Instituto elaborou e disponibilizou informações socioeconômicas e geográficas do Estado do Ceará, constatando-se um incremento no número de produtos realizados que deu-se basicamente em virtude de um maior número de mapas temáticos elaborados, site atualizado e informações disponibilizadas pela ouvidoria e ao público em geral solicitada diretamente área técnica, superando assim a meta prevista em 6%.

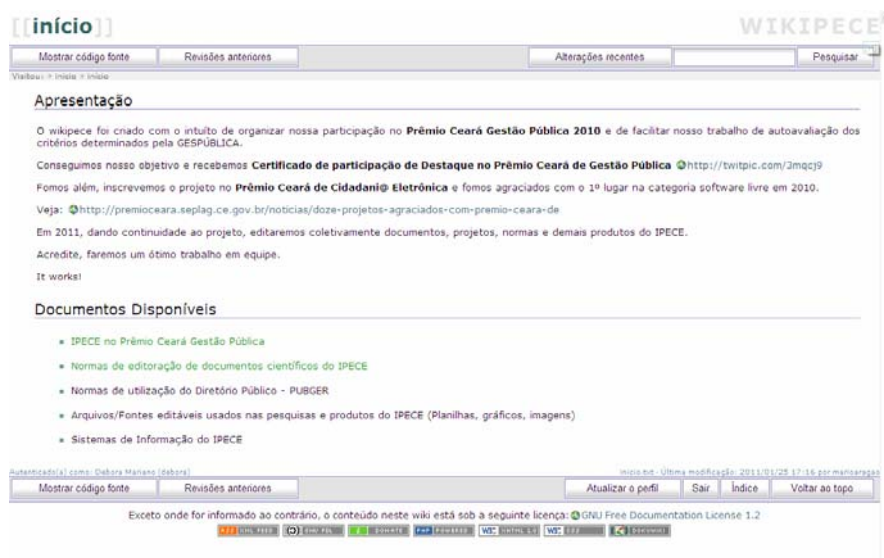
Neste Resultado, destacaram-se as publicações do IPECE, que estão disponibilizadas ao público de forma impressa e/ou eletrônica.

Figura 2 - Exemplos de Publicações do IPECE



Neste resultado tem-se também o projeto WIKIPECE que recebeu em 2010 o Prêmio Ceará Cidadania Eletrônica 2010 na categoria “Software Livre”, trata-se de uma ferramenta que permite que documentos sejam editados coletivamente e colaborativamente no Instituto, com controle de alterações e versões, com uma linguagem de marcação muito simples e eficaz, através da utilização de um navegador WEB, conforme ilustrado na Figura 3.

Figura 3 - Sistema WIKIPECE



Outro destaque nesse Resultado é que o IPECE disponibilizou para a sociedade o Banco de Dados de Indicadores Socioeconômicos para a Região do Complexo Industrial e Portuário do Pecém (CIPP), o qual possui informações relacionadas às seguintes áreas temáticas: Demografia, Segurança, Saúde, Educação, Emprego e Renda, Condições de Moradia e Economia. Os indicadores foram disponibilizados em nível de Estado, Municípios (Caucaia e São Gonçalo do Amarante) e especificamente para o Distrito do Pecém. Os dados são oriundos das diversas Secretarias do Governo do Estado do Ceará, IBGE, IPEA, entre outras instituições, conforme ilustrado na Figura 4.

Figura 4 – Banco de Dados de Indicadores do CIPP



Os quatro projetos não cumpridos encontram-se descritos abaixo e a não execução deu-se pelos seguintes motivos:

- i. **Indicadores Econômicos do Ceará** → este projeto foi elaborado como parte integrante do livro “Indicadores sociais e Econômicos do Ceará”;
- ii. **Recursos Hídricos no Ceará** → o projeto não foi concluído devido falta de dados;
- iii. **Curso par Jornalistas** → este projeto não foi concretizado devido à mudança de prioridades nos trabalhos na Diretoria de Estudos Econômicos;
- iv. **Biblioteca Digital** → este projeto não foi concretizado devido à mudança de prioridades nos trabalhos relativos à área de Tecnologia da Informação.

Em suma, neste Resultado Estratégico foram previstos 51 projetos para o ano de 2010, equivalendo a 918 produtos. Destes, não puderam ser efetivados os quatro projetos acima citados, porém foi recebida uma nova demanda, elaboração do sistema WIKIPECE. Sendo assim, foram realizados os 52 projetos que resultaram em 969 produtos.

Resultado Estratégico 2 - Elaboração de Propostas de Políticas Públicas que Melhorem a Vida dos Cearenses

Em relação ao Resultado Estratégico 2, o número de projeto e produtos previstos atingiu sua meta de 100%. O projeto de mudança da metodologia de repartição da Cota-Parte do ICMS, ilustrado na Figura 4, premiou o Analista de Políticas Públicas do IPECE, Leandro Oliveira Costa com a Medalha do Mérito Funcional,

como reconhecimento do Governo do Estado pelo projeto desenvolvido pelo Analista e equipe.

Figura 5 - Nova Metodologia de repartição da Cota-Parte do ICMS



Resultado Estratégico 3 - Elaboração de Propostas e Assessoria na Implantação da Gestão Pública Baseada em Resultados

No Resultado Estratégico 3, o IPECE busca realizar propostas e assessorias na implantação da Gestão por Resultados no Estado, o número de projetos previstos foram 15 e realizado 15, ainda neste resultado foi recebido uma demanda nova "Assessoria a Câmara da ADECE", e o projeto de Assessoria ao PPA que não foi realizado pelo seguinte motivo:

- i. **Assessoria ao PPA** → este projeto não foi concretizado devido à mudança de prioridades nos trabalhos na Diretoria de Estudos Econômicos;

Destaca-se neste resultado o segundo ano de coordenação da Operação SWAp II (Sector Wide Approach ou Abordagem Setorial Abrangente), com a elaboração dos relatórios/atas dentro do projeto Acompanhamento Indicadores, programas elegível e Projetos A.T, Realizações de missão do Banco Mundial e Efetivação dos Desembolsos Programados da Operação SWAp II, conforme indicado na Figura 6 e o Relatório Anual de Desempenho 2010 que é demonstrado na Figura 7.


O objetivo da Operação SWAp II é contribuir para ampliar e consolidar os avanços sociais, dando apoio à competitividade e crescimento econômico do Ceará, assim como a modernização institucional do Estado.

O IPECE coordena este projeto por meio da Unidade de Gerenciamento do Projeto (UGP) realizando a gestão financeira e dos desembolsos, gestão da implementação dos projetos de assistência técnica, o monitoramento mensal de todos os indicadores e a coordenação do Comitê SWAp II que reuni representantes de 15 setoriais envolvidas.

Figura 6 - Operação SWAp II no site do IPECE



Figura 7 - Relatório Anual de Desempenho de 2010



Ressalta-se também, nesse Resultado Estratégico, a realização do “VI Encontro de Economia do Ceará em Debate”, seminário promovido pelo IPECE, aberto ao público em geral, que contou com a palestra do Dr. Claudio Abramovay Ferraz do Amaral Professor do departamento de economia da Pontifícia Universidade Católica (PUC-RIO) e pesquisador associado ao J-PAL e BREAD, a palestra foi intitulada “Novas Metodologias para Avaliação Programas”.

No final do encontro houve um debate sobre a Economia do Ceará, com a participação do Sr. Constantino Cronemberger Mendes, Técnico de Planejamento e Pesquisa do IPEA, Sr. Jair do Amaral, Professor da UFC - CAEN, Sra. Mônica Amorim, Professora do dep. Teoria Econômica da UFC e Consultora de Desenv. Regional do Banco Mundial, Sr. Claudio Ferraz, Professor do departamento de economia da PUC-Rio, e pesquisador associado ao J-PAL e BREAD, e Sra. Eveline Barbosa Silva Carvalho, Diretora Geral do IPECE.

No Quadro 11, demonstramos as estatísticas do Encontro desde a sua primeira edição. Nota-se que, em 2010, houve um maior número de artigos recebidos, quando comparados às edições anteriores, evidenciando um crescimento da dimensão do encontro.


Quadro 11: Encontro de Economia do Ceará em Debate

INDICADORES	ENCONTRO DE ECONOMIA DO CEARÁ EM DEBATE					
	I	II	III	IV	V	VI
	2005	2006	2007	2008	2009	2010
Nº de participantes inscritos	50	61	166	200	200	235
Nº de artigos recebidos	35	10	33	38	49	60
Nº de artigos selecionados	10	10	12	33	30	21
Nº de artigos selecionados para serem publicados no livro	10	10	12	12	12	12
Nº de artigos premiados	0	0	3	3	3	3

Fonte: IPECE

No evento foi feita a apresentação dos 21 artigos aprovados por uma banca composta por pesquisadores externos ao IPECE. Doze desses artigos foram selecionados para compor o livro Economia do Ceará em Debate, assim como foram entregues aos autores, dos três melhores trabalhos, prêmios em dinheiro, patrocinados pelo Bradesco⁶. Os 12 artigos selecionados para publicação no livro e os vencedores do prêmio estão descritos na Figura 8.

Figura 8 - VI Encontro de Economia do Ceará em Debate

	
Artigos selecionados para apresentação ao Evento	
Artigo	Autores
A COMPETITIVIDADE EXTERNA DA ALMENDOA DE CASTANHA DE CAJU FACILITEIRA NO PERÍODO DE 1990 A 2007	Danielle Paes dos Santos Albuquerque, Ahmad Saied Hake, Patricia Verônica P. S. Lima e Estelle Batista Silva Castanho
ANÁLISE DA ESTRUTURA FUNDIÁRIA DA REGIÃO NOROESTE E DO ESTADO DO CEARÁ DURANTE O PERÍODO 1970-2008	Cleber Maciel Brito de Medeiros
ANÁLISE DA VIABILIDADE ECONÔMICA DOS PEQUENOS PRODUTORES DE BANANA DA ASSOCIAÇÃO AGRÁRIA TERRA DO AGRÓPOLO DO BARRIO ACARÁU, ESTADO DO CEARÁ	Luiz e Carolina Vasconcelos, Fernando Dantas Oliveira Mayorga, Francisco José Silva Taboas, Silvano Camargo de Oliveira, Thiago Otton Paes de
ANÁLISE DE SUSTENTABILIDADE DOS BENEFÍCIOS DO PROGRAMA CERRADO DA TERRA NO MUNICÍPIO DE COPIAL, ESTADO DO CEARÁ	Thiago Otton Paes de, Luiz Carlos Vasconcelos, Francisco José Silva Taboas, Fernando Dantas Oliveira Mayorga e Silvano Camargo de Oliveira
AVALIAÇÃO DA PREVICIBILIDADE DOS PREÇOS DA CASTANHA DE CAJU NO CEARÁ UTILIZANDO OS MODELOS ARIMA E DE REDES NEURAIS	Helena Silva Soares, Elton Pinheiro de Sousa e Marcelo Lopes da Silva
CEARÁ: TERRA DA LÍZ PARA IGUALDADE RACIAL?	Vitor Hugo Mito e Dani Cirilo Sábato
COMENTÁRIO E PAPER DE MERCADO NO SETOR DE TELEFONIA MÓVEL NO PERÍODO 2005 - 2009: UMA COMPARAÇÃO ENTRE CEARÁ E ESTADOS DA REGIÃO NOROESTE	Pablo Pizzatto Ferraz, Rogério Junior e Valdemar Rodrigues de Pinho Neto
CRESCIMENTO ECONÔMICO E CONVERGÊNCIA DE RENDA DA MESO REGIÃO DO ARRANJE UMA APROFUNDADA ESPACIAL	Walmirton Pinheiro Jr.
DEFFICIT DE ENERGIA ELÉTRICA ANTE O CENÁRIO DE CRESCIMENTO ECONÔMICO E O POTENCIAL DE ENERGIA SOLAR NO CEARÁ	Diego Alberto Pinheiro Francoeiro e Rosalvo de Albuquerque e Amas
DEPENDÊNCIA ESPACIAL E EMPREGO FORMAL: O QUE É POSSÍVEL APRENDER PARA INDÚSTRIAS CEBENSES	Wilton de Lima Paiva, Ahmad Saied Hake
IMPORTÂNCIA DA POTILIDADE AMBIENTAL COMO INSTRUMENTO DE APOIO AO PROCESSO DE DESENVOLVIMENTO SUSTENTÁVEL NA CIDADE DE FORTALEZA NO ESTADO DO CEARÁ	Mikael Pereira, Romarico, Mariana de Oliveira Mayorga, Pitea Dantas Mayorga, Ahmad Saied Hake, Elton Pinheiro de Sousa
IMPACTOS ADMINISTRATIVOS NA GESTÃO PÚBLICA MUNICIPAL NO CEARÁ	Marcelo de Aguiar Pinheiro Dantas e Rosalvo de Albuquerque e Amas
INFLUÊNCIA DO SETOR DE INDÚSTRIA DE TRANSFORMAÇÃO E A GERAÇÃO DE EMPREGO: UM ESTUDO DE CASO PARA O ESTADO DO CEARÁ	Pablo Aguiar Pereira, Jacqueline Rogéria Camboré e Cléo de Souza
INFLUÊNCIA DOS GASTOS PÚBLICOS NO CRESCIMENTO ECONÔMICO DOS MUNICÍPIOS DO CEARÁ	Jair Andrade de Amorim, Vitor Borges Monteiro e Crista Araújo Caracalente
MIGRAÇÃO DE RETORNO PARA O CEARÁ: TENDÊNCIAS DOS ANOS 2000	Silvana Neves de Oliveira e Rosalvo de Albuquerque
MIGRAÇÃO NO CARIÓTIPO CEBENSE NO PERÍODO DE 1995 A 2000: UM ENFOQUE NA FICHA DE CEBENSE	Jocelaine Caracalente dos Santos e Walmirton Pinheiro Jr.
OS INCENTIVOS GOVERNAMENTAIS À CULTURA DO BAMBÃO E SEUS BENEFÍCIOS SOCIAIS NO ESTADO DO CEARÁ	Helena May da Silva Oliveira, Ahmad Saied Hake e Patricia Verônica Pinheiro Sabes Lima
RECURSOS ORÇAMENTAIS EM MUNICÍPIOS CEBENSES: AUTONOMIA OU DEPENDÊNCIAS	Luiz Riveli da Silva Filho, Silvana Neves de Oliveira, Wilton Góes de Silva e Adriano Oliveira Pereira da Silva
SUSTENTABILIDADE DA DÍVIDA PÚBLICA NAS REGIÕES DO CEARÁ	Adriano Gomes da Silva e Rosalvo de Albuquerque e Amas, Francisco Luiz Souza Bravos e Denise Soares Adam
TAXA DE CÂMBIO, RENDA MUNDIAL E EXPORTAÇÕES DE CALÇADOS: UM ESTUDO PARA ECONOMIA CEBENSE	José Felipe Junior, Wilton de Lima Paiva e Nélio Tomaz de Melo
UTILIZAÇÃO DE INDICADORES DE VIABILIDADE EM ANÁLISE DE PROJETOS DE INVESTIMENTO NO CARIÓTIPO CEBENSE	Clara Fabiana Sales Albuquerque e Walmirton Pinheiro Jr.

Resultado Estratégico 4 - Realização de Estudos e Pesquisas Sobre a Realidade Cearense


No Resultado Estratégico 4, o número de projetos previstos foram 27 e realizado 36, tendo em vista novas demandas relativo a elaboração de Textos para Discussão. Ainda nesse resultado, quatro projetos não foram realizados, abaixo encontram-se listados, com seus respectivos motivos:

⁶ Mais detalhes ver <http://www.ipece.ce.gov.br/economia-do-ceara-em-debate>.

- i. **Análise do Setor da Indústria de Alimentos e Bebidas do Ceará** → esse projeto não foi concretizado devido a mudança de prioridades nos trabalhos da Diretoria de Estudos Econômicos;
- ii. **Análise de Eficiência das Escolas Públicas no Ceará** → esse projeto não foi concretizado devido à mudança de prioridades nos trabalhos na Diretoria de Estudos Econômicos, sendo transferido para 2011;
- iii. **Impacto do FDI a partir dos dados de Emprego** → esse projeto não foi concretizado devido a falta de dados disponíveis pelo Ministério do Trabalho e Emprego;
- iv. **Estudos sobre as classes sociais** → Não foi concretizado devido à mudança de prioridades em função de demandas por trabalhos com tema de gênero.

Os estudos foram elaborados e publicados como Texto para Discussão (TD) ou Nota Técnica (NT) ⁷ conforme estão ilustrados na Figura 9 e listados a seguir:

Figura 9: Texto para Discussão (TD) e Nota Técnica (NT)



TEXTOS PARA DISCUSSÃO

- TD 70 Municípios Exportadores Cearenses Uma Abordagem Recente;
- TD 71 Street Children in Brazil's Urban Areas: Do Incentive Policies Work?;
- TD 72 Um Estudo do Retorno da Educação na Região Nordeste: Análise dos Estados da Bahia Ceará e Pernambuco a Partir da Recente Queda da Desigualdade;

⁷ Disponíveis no site do IPECE : <http://www.ipece.ce.gov.br/>

- TD 73 Discriminação de Rendimentos por Gênero e Raça a Partir de Realidades Sócio-Econômicas Distintas;
- TD 74 Perfil de Gênero no Ceará;
- TD 75 Condições de Saúde e Econômicas ao Nascer e Estatura dos Adultos nos Estados do Brasil! | (English version);
- TD 76 Um Retrato do Semi-árido Cearense;
- TD 77 Dez Anos de História (1997-2007) A Evolução do Emprego Industrial na Economia Cearense - Parte I;
- TD 78 Disponibilização e Análise de Informações Georreferenciadas Utilizando um SIG-WEB;
- TD 79 Desempenho Econômico do Estado do Ceará em Anos Recentes;
- TD 80 Perfil do Idoso no Ceará 1998 a 2008;
- TD 81 Uma Análise das Disparidades de Bem-Estar Entre os Estados do Brasil;
- TD 82 O Dinamismo do Comércio Exterior Cearense de 1989 a 2009;
- TD 83 Uma Análise da Distribuição Espacial por Municípios e Destinos dos Principais Produtos Exportados Cearenses;
- TD 84 Mapa da Educação Superior no Ceará - 2005 a 2008;
- TD 85 Condições Educacionais no SEMIÁRIDO Brasileiro;
- TD 86 Uma Avaliação Econômica do Programa Saúde da Família Sobre a Taxa de Mortalidade Infantil no Ceará;
- TD 87 Uma Análise da Pobreza no Ceará com Base em Diferentes Linhas de Mensuração;
- TD 88 Polícia Reduz Crime? Um Estudo de Caso na RMF do Ceará;
- TD 89 Ceará: Terra da Luz Para Igualdade Racial?;
- TD 90 Análise Têmporo-espacial das Ocorrências de Focos de Calor no Estado do Ceará;
- TD 91 Dinâmica Regional do Emprego Formal no Ceará: Uma Análise Espacial por Grande Setores de Atividade Econômica do IBGE nos Anos de 2003 e 2009;
- TD 92 Fatores Determinantes Para a Queda da Desigualdade no Ceará na Última Década.

NOTAS TÉCNICAS

- NT 41 Proposta de Índice de Desertificação para o Estado do Ceará;
- NT 42 Memória de Cálculo dos Coeficientes de Distribuição do ICMS Municipal 2011;

- NT 43 Aquisição, Tratamento e Disponibilização de Imagens de Sensoriamento Remoto para Subsídio de Ações de Planejamento, Ordenamento e Gestão Espacial do Território;
- NT 44 Índice de Vulnerabilidade das Escolas.

Em suma, neste resultado, do total previsto de 28 produtos, foram realizados 26.

d) Disponibilidade e disseminação dos produtos do IPECE

Em relação à disponibilidade das informações produzidas, o IPECE disponibiliza ao público em geral seus produtos em sua biblioteca, localizada na própria Instituição e em sua página eletrônica, www.ipece.ce.gov.br.

Verifica-se o aumento da disseminação do conhecimento à sociedade por meio da disponibilidade das informações produzidas ao público em geral na página eletrônica do IPECE, www.ipece.ce.gov.br.

O controle dos acessos ao site do IPECE é feito desde 2006, quando foi implantado um sistema que possibilita o seu monitoramento. O sistema fornece informações sobre a quantidade média de visitas diárias e sua procedência, ou seja, em nível internacional, o nome do país, e em nível nacional, a cidade brasileira originária dos clientes virtuais da Instituição.

O Quadro 12 mostra a lista dos países e dos respectivos números de visitas à página eletrônica do IPECE no ano de 2010, que totalizaram 139.752, havendo em acréscimo em relação ao ano de 2009, que totalizou 134.456, ao ano de 2008, que totalizou 122.298 e ao ano de 2007, cujo número de visitas foi de 109.119.

Quadro 12: Países que acessaram o site do IPECE em 2010

Nº	PAÍSES	Nº DE VISITAS	Nº	PAÍSES	Nº DE VISITAS
1	Brasil	137.751	30	Eslovênia	6
2	Portugal	283	31	Irlanda	23
3	Estados Unidos	262	32	Uruguai	1
4	Espanha	554	33	Rússia	3
5	Moçambique	39	34	El salvador	2
6	Alemanha	84	35	Nigéria	5
7	França	63	36	Suécia	124
8	Angola	24	37	África do Sul	5
9	Holanda	90	38	Filândia	1
10	Chile	16	39	Índia	5
11	Canadá	35	40	Equador	2
12	Argentina	22	41	Porto Rico	16
13	Japão	7	42	Bolívia	6
14	México	10	43	Senegal	1
15	Itália	35	44	Etiópia	1

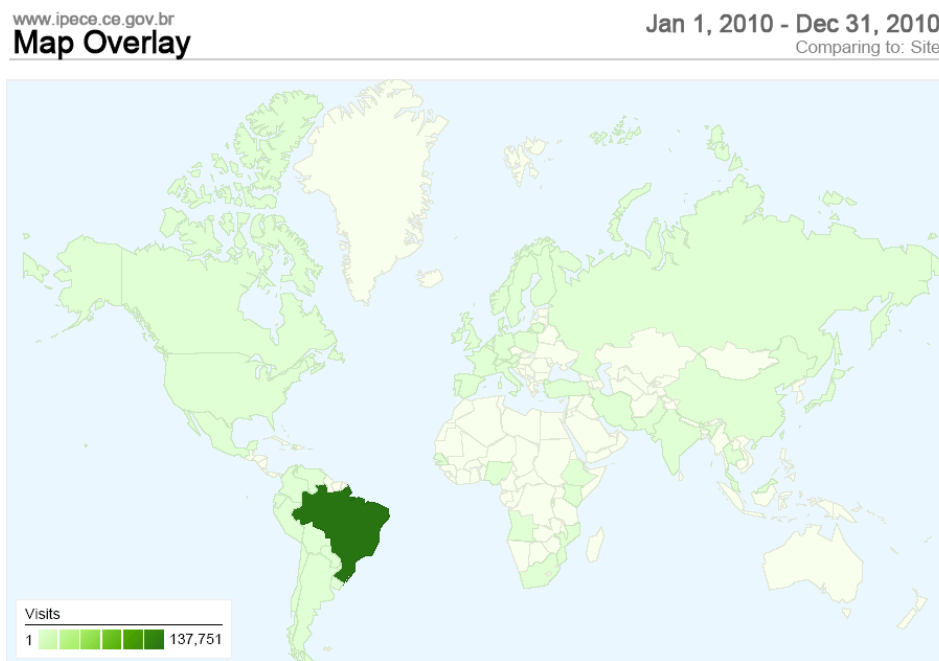
Nº	PAÍSES	Nº DE VISITAS
16	Reino unido	76
17	Suiça	12
18	Colômbia	13
19	Paraguai	7
20	Polônia	12
21	Cabo verde	8
22	Venezuela	6
23	Belgica	2
24	Áustria	24
25	Quênia	5
26	Peru	20
27	China	3
28	Noruega	10
29	Dinamarca	23

Nº	PAÍSES	Nº DE VISITAS
45	Lituânia	1
46	Israel	8
47	Ruanda	2
48	Paquistão	2
49	Malásia	1
50	Luxemburgo	1
51	Iran	1
52	U.S. Virgin Islands	1
53	Tailândia	1
54	Turquia	1
55	Haiti	1
56	Não definido	35
TOTAL		139.752

Fonte: IPECE.

No Mapa 1 pode ser visualizados os países de origem dos acessos.

Mapa 1 - Acesso ao Site do IPECE por Países em 2010

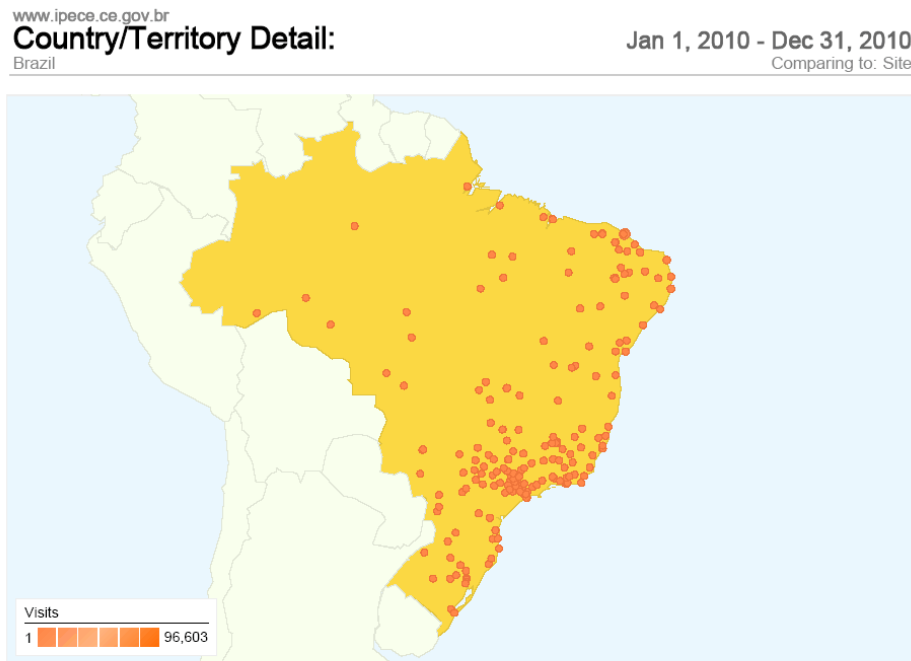


139,752 visits came from 56 countries/territories

Fonte: IPECE.

No mapa 2 podem ser visualizadas as origens das visitas no Brasil e o total dos acessos, referente ao ano de 2010.

Mapa 2 - Acesso ao Site do IPECE por cidades Brasileiras em 2010



This country/territory sent 137,751 visits via 315 cities
 Fonte: IPECE.

Constata-se, a partir das informações, que o conhecimento do Instituto está sendo disseminado no Brasil, sendo 315 cidades, sendo o total de 137.751 acessos ao site do Instituto durante o ano de 2010.

Em 2010, os dados comprovam a credibilidade do IPECE, enquanto Órgão disseminador de informações socioeconômicas e que o Instituto vêm cumprindo com sua meta máxima de ser uma Instituição de referência no Brasil e no exterior.

e) Aspectos Globais Relevantes e Conclusivos

Num aspecto mais global, menciona-se que no cumprimento da missão do IPECE e tendo como referência a sua visão, o comprometimento de compartilhar e democratizar o conhecimento sobre temas relevantes para o desenvolvimento do Ceará levou o Instituto a divulgar no seu site, Textos para Discussão e Notas Técnicas, relativos a estudos realizados pelo IPECE nas áreas social, econômica e geográfica.

Outro aspecto relevante foi o projeto WIKIPECE que recebeu em 2010 o Prêmio Ceará Cidadania Eletrônica 2010 na categoria "Software Livre", trata-se de uma ferramenta que permite que documentos sejam editados coletivamente e colaborativamente no Instituto, com controle de alterações e versões, com uma linguagem de marcação muito simples e eficaz, através da utilização de um navegador WEB.

E por último, o projeto de mudança da metodologia de repartição da Cota-Parte do ICMS, ilustrado na Figura 10, premiou o Analista de Políticas Públicas do IPECE, Leandro Oliveira Costa com a Medalha do Mérito Funcional, como reconhecimento do Governo do Estado pelo projeto desenvolvido pelo Analista e equipe.

Figura 10 - Nova Metodologia de repartição da Cota-Parte do ICMS



Em termos conclusivos, a contribuição do IPECE, descrita nesta Prestação de Contas demonstra o seu comprometimento com os resultados estratégicos buscados de forma a impactar positivamente nos grandes desafios do Estado do Ceará.

VII.5. Indicadores de Gestão e de Desempenho que Permitiram Aferir a Eficiência, Eficácia e Economicidade das Ações

Para mensurar a eficiência, eficácia e economicidade do desempenho da gestão do IPECE na sua atividade fim foram definidos os indicadores de resultado:

- ✓ N.º de publicações realizadas e demandas atendidas ao ano;
- ✓ N.º de assessorias/ consultorias, monitoramentos, avaliações e treinamentos de Políticas Públicas realizados ao ano;
- ✓ N.º de monitoramentos, avaliações, estudos, assessorias e treinamentos de GPR realizados ao ano;
- ✓ N.º de estudos, pesquisas e seminários realizados sobre a realidade cearense ao ano.

O Quadro 13 demonstra a quantidade prevista e a realizada por Resultado Estratégico no ano de 2010.

Quadro 13: Indicadores por Resultado Estratégico em 2010

PROGRAMA PRIORITÁRIO	RESULTADO ESTRATÉGICO	INDICADOR DE RESULTADO	PREVISTO/ META	REALIZADO		
				Nº	%	
563 - Informação e Gestão do Conhecimento	1	Disponibilização de Informações Socioeconômicas e Geográficas do Estado do Ceará	N.º de publicações realizadas e demandas atendidas ao ano	918	969	6%
	2	Elaboração de Propostas de Políticas Públicas que Melhorem a Vida dos Cearenses	N.º de assessorias/ consultorias, monitoramentos, avaliações e treinamentos de Políticas Públicas realizados ao ano	1	1	100%
	3	Elaboração de Propostas e Assessoria na Implantação da Gestão Pública Baseada em Resultados	N.º de monitoramentos, avaliações, estudos, assessorias e treinamentos de GPR realizados ao ano	72	69	96%
	4	Realização de Estudos e Pesquisas Sobre a Realidade Cearense	N.º de estudos e pesquisas e seminários realizados sobre a realidade cearense ao ano	28	37	132%
Total				1.019	1.076	6%

Fonte: IPECE.

Nos Indicadores dos Resultados Estratégicos, nota-se que no decorrer do ano de 2010 o resultado nº 1 ultrapassou 6% da sua meta, o resultado nº 2 atingiu a meta 100% e já os resultados nºs 3 e 4 tiveram sua meta aproximada a 100%. Assim sendo, constata-se que praticamente todas as metas foram atingidas, e no total, o Instituto ultrapassou 6% do número de produtos previstos.

A contribuição ou benefício gerado pelo IPECE na consecução de sua missão e cumprimento de seus Resultados Estratégicos traduz-se nos seguintes produtos:

- ✓ Publicações de informações e estudos sociais, econômicos e geográficos ofertadas;
- ✓ Assessorias e consultorias para órgãos do governo municipal e estadual prestadas;
- ✓ Seminários para debater assuntos sociais, econômicos e geográficos de interesse do Estado realizados;
- ✓ Estudos dos setores da economia e avaliação de programas elaborados e disponibilizados;
- ✓ Demandas Externas por Informações e Publicações Sociais, Econômicas e Geográficas atendidas;
- ✓ Indicadores socioeconômicos calculados e divulgados;
- ✓ Informações Geográficas e Cartográficas disponibilizadas;

- ✓ Sistema de Informações atualizado e implementado;
- ✓ Treinamentos em Temas Econômicos, Sociais, Estatísticos e Geográficos realizados.

O Quadro 14 demonstra o desempenho do IPECE através dos indicadores de produto que medem a eficiência e a eficácia.

Quadro 14: Indicadores de Produto

PROGRAMA PRIORITÁRIO	PRODUTOS	INDICADORES DE PRODUTOS	META	REALIZADO	
Informação e Gestão do Conhecimento (563)	A	Publicação de informações e estudos sociais, econômicos e geográficos ofertados	Nº de publicações realizadas	101	98
	B	Demandas Externas por Informações e Publicações Sociais, Econômicas e Geográficas Atendidas	Nº de demandas atendidas ao ano	253	279
	C	Assessoria e consultoria para órgãos do governo municipal e estadual prestadas	Nº de assessorias, consultorias, monitoramentos, avaliações de políticas públicas ao ano realizados	40	37
	D	Seminário para debater assuntos sociais, econômicos e geográficos de interesse do Estado realizado	Nº de seminários realizados sobre a realidade cearense	1	1
	E	Treinamento em Temas Econômicos, Sociais, Estatísticos E Geográficos Realizado	Nº de Treinamentos realizados	3	2
	F	Estudo dos setores da economia e avaliação de programas elaborado e disponibilizado	Nº de estudos realizados	29	38
	G	Informações Geográficas e Cartográficas Disponibilizadas	Nº de Informações Geográficas e Cartográficas disponibilizadas	421	433
	H	Indicador sócio-econômico calculado e Divulgado	Nº de indicadores formulados	15	15
	I	Sistema de Informações Atualizadas e Implementadas	Nº de Sistema de Informações atualizadas e implementadas	156	173
Total			1.019	1.076	

Fonte: IPECE.

Observa-se que cada colaborador do IPECE gerou em média 18 produtos (1.076 produto elaborado / 58 número de colaboradores), demonstrando assim elevada produtividade.

VII.6. Demonstrativo do Fluxo Financeiro de Projetos ou Programas Financiados com recursos externos individualizados

O IPECE não recebeu em 2010 recursos externos, concedida por meio de um convênio.

VII.7. Demonstrativo de Transferências de Recursos mediante convênio

O IPECE não transferiu em 2010 recursos mediante convênio, acordo, ajuste, termo de parceria ou instrumentos congêneres outros, bem como a título de subvenção, auxílio ou contribuição.

VII.8. Relatório de Desempenho da Gestão dos Órgãos ou Entidades Supervisoras que Mantenham Contrato de Gestão com Organizações Sociais na forma da Lei nº 12.781/97, bem como relatórios gerenciais e de atividades

O IPECE não mantém contrato de Gestão com organizações sociais.

VII.9. Relatório de Gestão do Órgão Supervisor, no caso de fundos, evidenciando os resultados do acompanhamento, fiscalização e avaliação de projetos financiados

Não se aplica ao IPECE.

Fortaleza, 29 de junho de 2011

Flávio Ataliba Flexa Daltro Barreto
DIRETOR GERAL