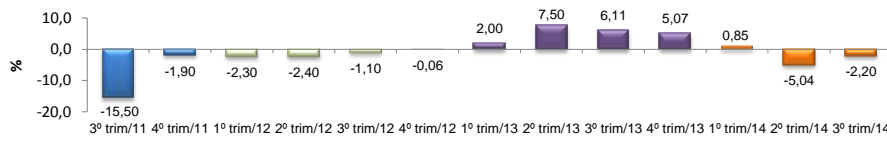


RADAR DA INDÚSTRIA

DEZEMBRO/2014

* Valores Atualizados

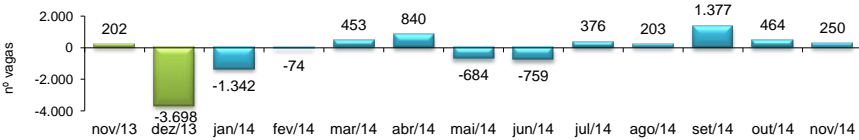
PIB INDUSTRIAL ¹ - IPECE



3º trim/14 / 3º trim/13	-2,20%
Acumulado no Ano	2,13%

¹ Taxa de crescimento (%) do Valor Adicionado a preços básicos da Indústria de Transformação

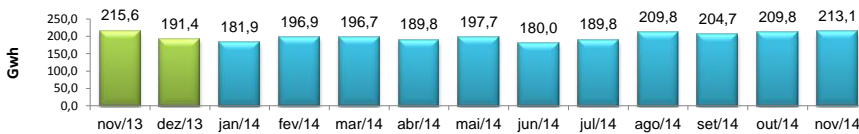
EMPREGOS LÍQUIDOS GERADOS NA INDÚSTRIA DE TRANSFORMAÇÃO - CAGED



1 nov/2014 / nov/2013	23,76%
2 nov/2014 / out/2014	-46,12%
3 Acumulado no Ano	-80,88%
4 Últimos 12 meses	-122,76%

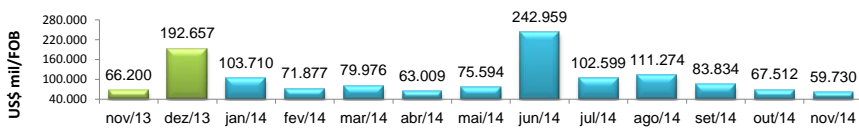
¹ Variação relativa toma como referência o saldo do mês atual e o saldo do mesmo mês no anterior;
² Variação relativa toma como referência o saldo do mês atual e o saldo do mês imediatamente anterior;
³ Variação relativa toma como referência o saldo acumulado no ano atual e o anterior;
⁴ Variação relativa toma como referência o saldo acumulado nos últimos doze meses do ano atual e do anterior.

CONSUMO DE ENERGIA NA INDÚSTRIA - COELCE



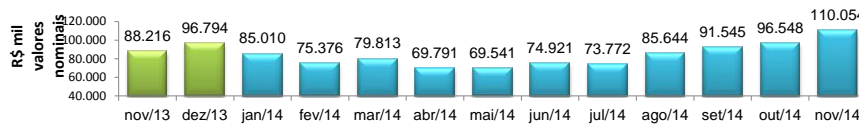
nov/2014 / nov/2013	-1,18%
nov/2014 / out/2014	1,58%
Acumulado no Ano	-2,85%
Últimos 12 meses	-2,27%

EXPORTAÇÕES DE BENS INDUSTRIALIZADOS - MDIC / SECEX



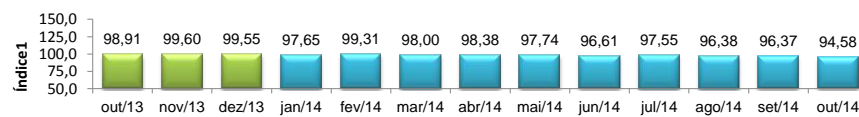
nov/2014 / nov/2013	-9,77%
nov/2014 / out/2014	-11,53%
Acumulado no Ano	18,65%
Últimos 12 meses	29,32%

ICMS DA INDÚSTRIA - SEFAZ



nov/2014 / nov/2013	24,75%
nov/2014 / out/2014	13,99%
Acumulado no Ano	9,76%
Últimos 12 meses	11,24%

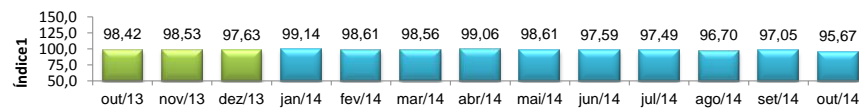
NÚMERO DE HORAS PAGAS - IBGE



1 out/2014 / out/2013	-5,42%
2 out/2014 / set/2014	-0,09%
Acumulado no Ano	-2,75%
Últimos 12 meses	-2,36%

¹ Índice mensal (base igual mês ano anterior = 100)
² Índice de base fixa mensal sem ajuste sazonal (base janeiro de 2001 = 100)

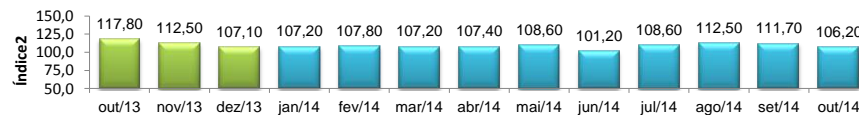
PESSOAL OCUPADO ASSALARIADO - IBGE



1 out/2014 / out/2013	-4,33%
2 out/2014 / set/2014	-0,38%
Acumulado no Ano	-2,16%
Últimos 12 meses	-2,11%

¹ Índice mensal (base igual mês ano anterior = 100)
² Índice de base fixa mensal sem ajuste sazonal (base janeiro de 2001 = 100)

PRODUÇÃO FÍSICA DA INDÚSTRIA - IBGE



1 out/2014 / out/2013	-8,70%
2 out/2014 / set/2014	-4,92%
Acumulado no Ano	-2,00%
Últimos 12 meses	-0,80%

¹ Índice mensal (base igual mês ano anterior = 100)
² Índice base fixa mensal com ajuste sazonal (base média 2012 = 100)