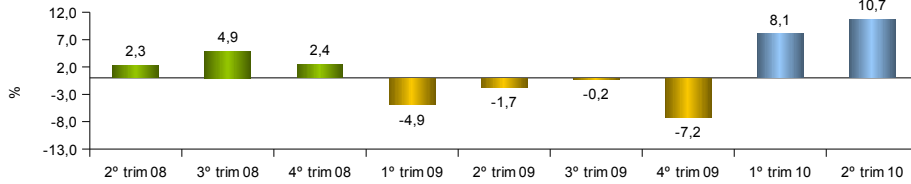


RADAR DA INDÚSTRIA

Setembro/2010

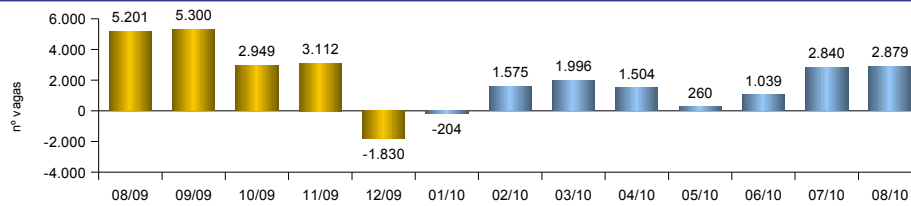
PIB INDUSTRIAL ¹ - IPECE



2º Trim 2010 / 2º Trim 2009	10,71%
Acumulado no Ano	9,41%
Últimos 12 meses	2,59%

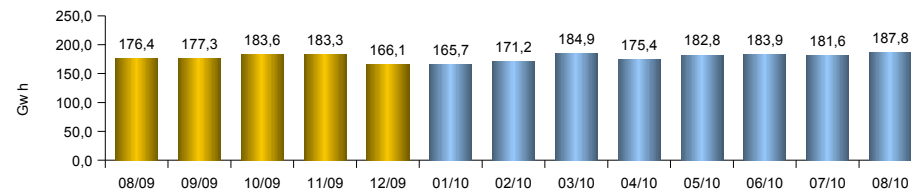
¹Taxa de crescimento (%) do Valor Adicionado a preços básicos da Indústria de Transformação

EMPREGOS LÍQUIDOS GERADOS NA INDÚSTRIA DE TRANSFORMAÇÃO - CAGED



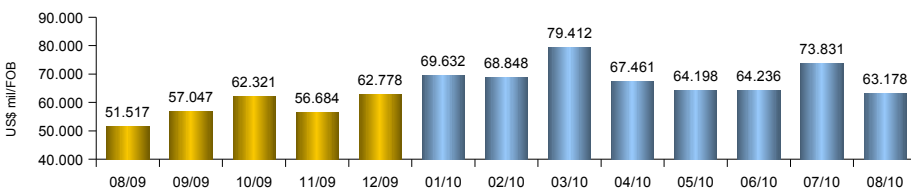
Ago/2010 / Ago/2009	-44,65%
Ago/2010 / Jul/2010	1,37%
Acumulado no Ano	2,50%
Últimos 12 meses	129,12%

CONSUMO DE ENERGIA NA INDÚSTRIA - COELCE



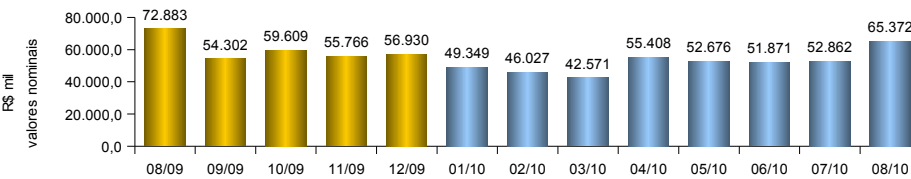
Ago/2010 / Ago/2009	6,48%
Ago/2010 / Jul/2010	3,45%
Acumulado no Ano	12,37%
Últimos 12 meses	9,82%

EXPORTAÇÕES DE BENS INDUSTRIALIZADOS - MDIC / SECEX



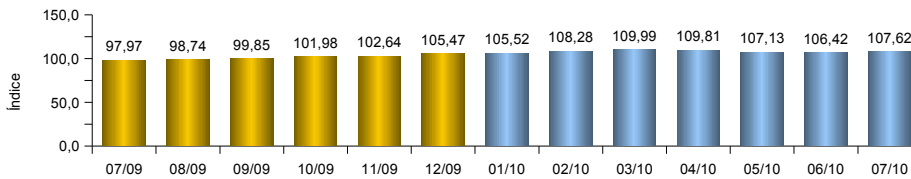
Ago/2010 / Ago/2009	22,64%
Ago/2010 / Jul/2010	-14,43%
Acumulado no Ano	19,30%
Últimos 12 meses	4,69%

ICMS DA INDÚSTRIA - SEFAZ



Ago/2010 / Ago/2009	-10,31%
Ago/2010 / Jul/2010	23,66%
Acumulado no Ano	7,04%
Últimos 12 meses	14,03%

NÚMERO DE HORAS PAGAS ² - IBGE

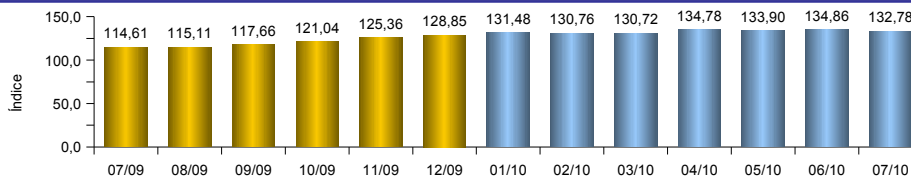


² Jul/2010 / Jul/2009	7,62%
³ Jul/2010 / Jun/2010	1,12%
Acumulado no Ano	7,81%
Últimos 12 meses	5,19%

² Índice mensal (base igual mês ano anterior = 100)

³ Variação (%) do Índice de base fixa mensal sem ajuste sazonal (base janeiro de 2001 = 100)

PRODUÇÃO FÍSICA DA INDÚSTRIA ⁴ - IBGE



⁵ Jul/2010 / Jul/2009	13,39%
⁴ Jul/2010 / Jun/2010	-1,54%
Acumulado no Ano	16,48%
Últimos 12 meses	8,94%

⁴ Índice base fixa mensal com ajuste sazonal (base média 2002 = 100)

⁵ Índice mensal (base igual mês ano anterior = 100)