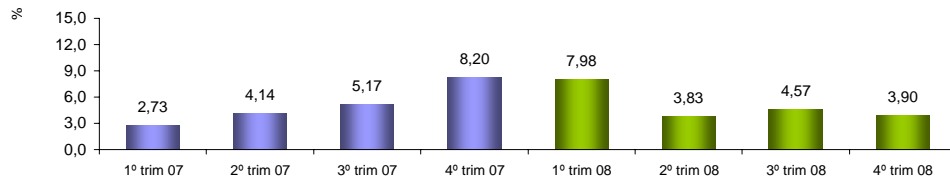


RADAR DA INDÚSTRIA

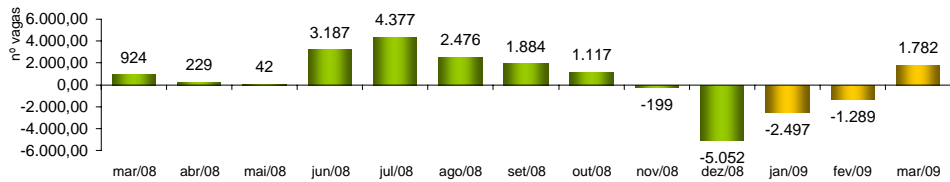
Maio/2009

PIB INDUSTRIAL - IPECE



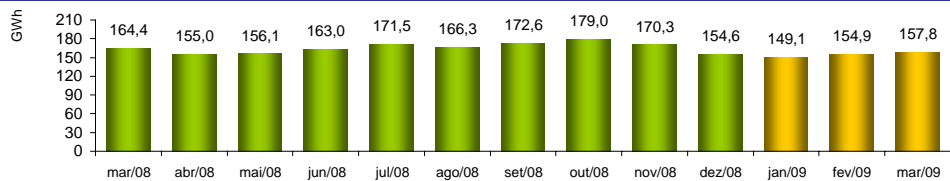
4º Trim 2008 / 4º Trim 2007	3,90%
Acumulado no Ano	5,51%

EMPREGOS LÍQUIDOS GERADOS NA INDÚSTRIA DE TRANSFORMAÇÃO - CAGED



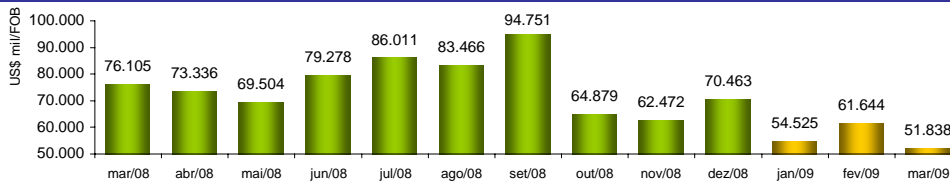
mar/2009 / mar/2008	92,86%
mar/2009 / fev/2009	238,25%
Acumulado no Ano	-49,00%
Últimos 12 meses	-54,25%

CONSUMO DE ENERGIA NA INDÚSTRIA - COELCE



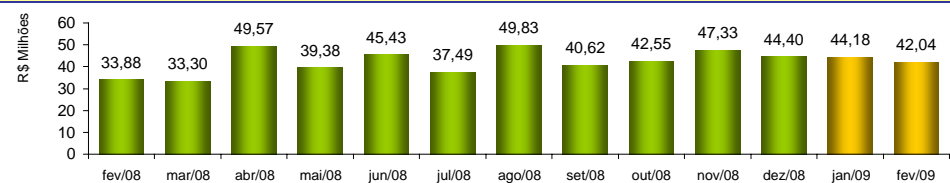
mar/2009 / mar/2008	-4,03%
mar/2009 / fev/2009	1,85%
Acumulado no Ano	-1,69%
Últimos 12 meses	99,84%

EXPORTAÇÕES DE BENS INDUSTRIALIZADOS - SECEX



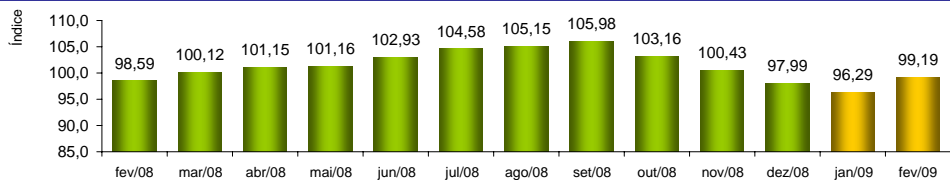
mar/2009 / mar/2008	-31,89%
mar/2009 / fev/2009	-15,91%
Acumulado no Ano	-26,42%
Últimos 12 meses	0,85%

ICMS DA INDÚSTRIA - SEFAZ



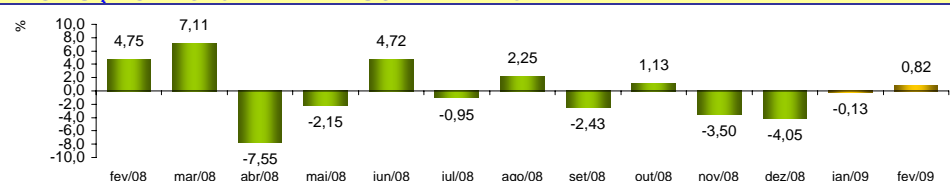
fev/2009 / fev/2008	24,10%
fev/2009 / jan/2009	-4,85%
Acumulado no Ano	33,40%
Últimos 12 meses	23,47%

NÚMERO DE HORAS PAGAS - IBGE



fev/2009 / fev/2008	-0,81%
fev/2009 / jan/2009	3,01%
Acumulado no Ano	-2,30%
Últimos 12 meses	1,49%

PRODUÇÃO FÍSICA DA INDÚSTRIA - IBGE



fev/2009 / fev/2008	-10,52%
fev/2009 / jan/2009	0,82%
Acumulado no Ano	-7,71%
Últimos 12 meses	0,85%