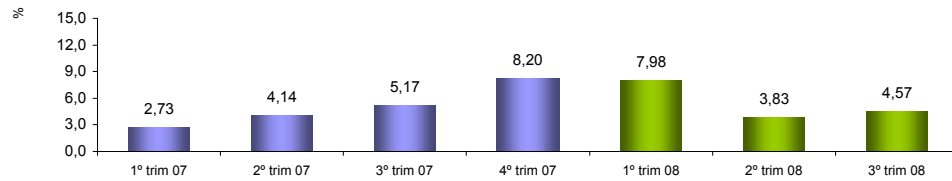


RADAR DA INDÚSTRIA

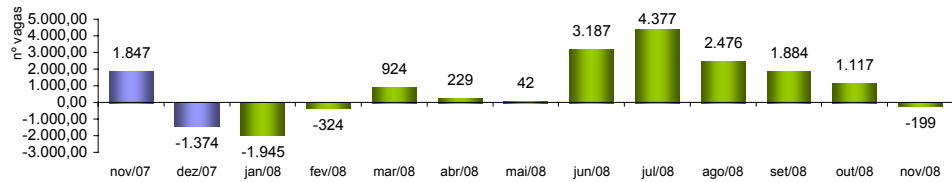
JANEIRO/2009

PIB INDUSTRIAL - IPECE



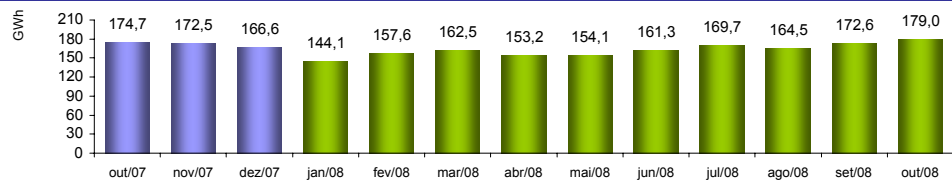
3º Trim 2008 / 3º Trim 2007	4,57%
Acumulado no Ano	5,44%

EMPREGOS LÍQUIDOS GERADOS NA INDÚSTRIA DE TRANSFORMAÇÃO - CAGED



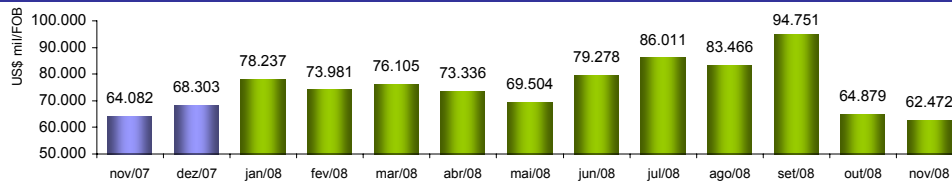
nov/2008 / nov/2007	-110,77%
nov/2008 / out/2008	-117,82%
Acumulado no Ano	-20,02%
Últimos 12 meses	-9,48%

CONSUMO DE ENERGIA NA INDÚSTRIA - COELCE



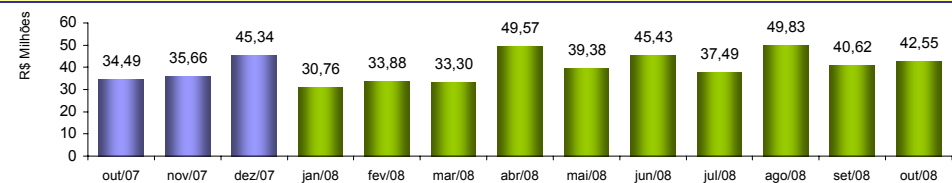
out/2008 / out/2007	2,45%
out/2008 / set/2008	3,71%
Acumulado no Ano	0,88%
Últimos 12 meses	2,24%

EXPORTAÇÕES DE BENS INDUSTRIALIZADOS - SECEX



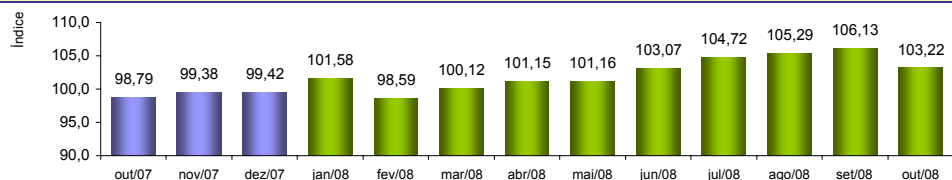
nov/2008 / nov/2007	-2,51%
nov/2008 / out/2008	-3,71%
Acumulado no Ano	13,64%
Últimos 12 meses	14,36%

ICMS DA INDÚSTRIA - SEFAZ



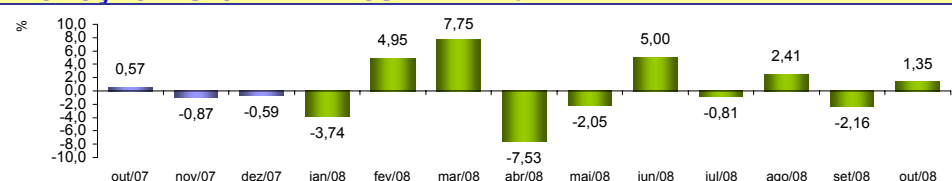
out/2008 / out/2007	23,37%
out/2008 / set/2008	4,77%
Acumulado no Ano	20,42%
Últimos 12 meses	19,31%

NUMERO DE HORAS PAGAS - IBGE



out/2008 / out/2007	3,22%
out/2008 / set/2008	-2,74%
Acumulado no Ano	2,51%
Últimos 12 meses	1,97%

PRODUÇÃO FÍSICA DA INDÚSTRIA - IBGE



out/2008 / out/2007	2,94%
out/2008 / set/2008	1,35%
Acumulado no Ano	3,76%
Últimos 12 meses	3,53%