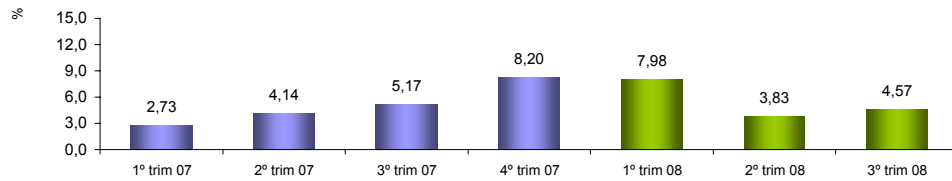


RADAR DA INDÚSTRIA

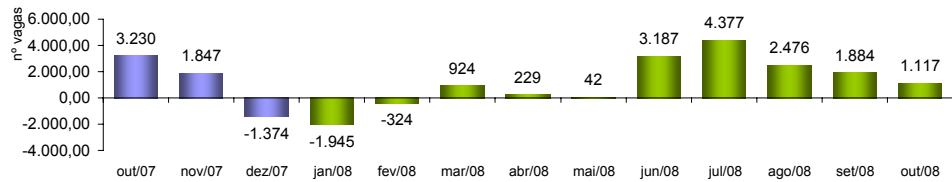
DEZEMBRO/2008

PIB INDUSTRIAL - IPECE



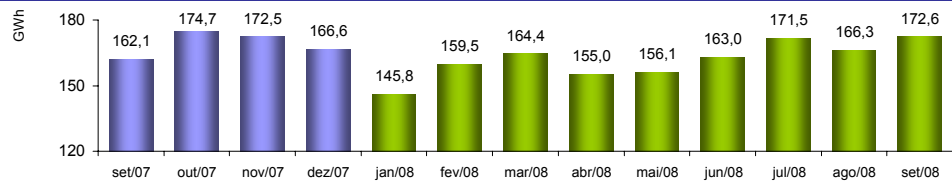
3º Trim 2008 / 3º Trim 2007	4,57%
Acumulado no Ano	5,44%

EMPREGOS LÍQUIDOS GERADOS NA INDÚSTRIA DE TRANSFORMAÇÃO - CAGED



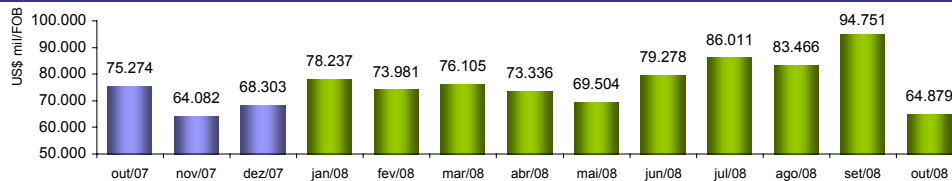
out/2008 / out/2007	-65,42%
out/2008 / set/2008	-40,71%
Acumulado no Ano	-6,99%
Últimos 12 meses	8,02%

CONSUMO DE ENERGIA NA INDÚSTRIA - COELCE



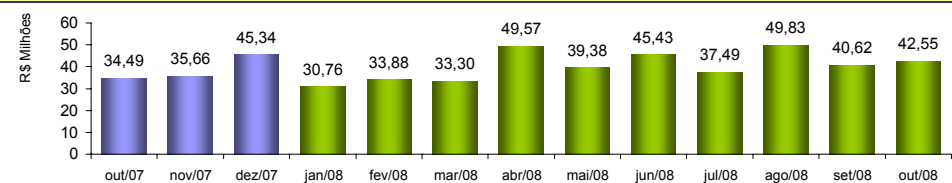
set/2008 / set/2007	6,45%
set/2008 / ago/2008	3,78%
Acumulado no Ano	1,71%
Últimos 12 meses	3,33%

EXPORTAÇÕES DE BENS INDUSTRIALIZADOS - SECEX



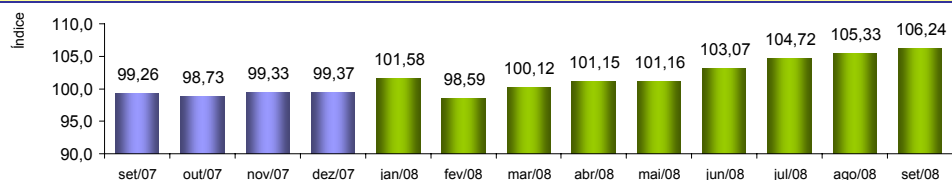
out/2008 / out/2007	-13,81%
out/2008 / set/2008	-31,53%
Acumulado no Ano	15,17%
Últimos 12 meses	16,66%

ICMS DA INDÚSTRIA - SEFAZ



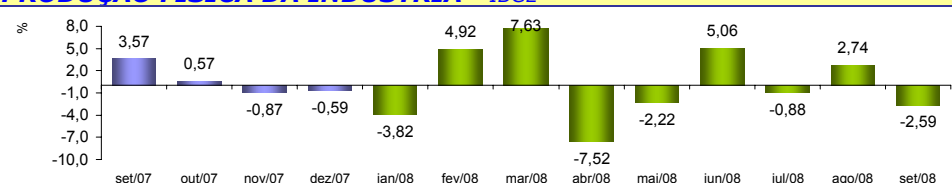
out/2008 / out/2007	23,37%
out/2008 / set/2008	4,77%
Acumulado no Ano	20,42%
Últimos 12 meses	19,31%

NUMERO DE HORAS PAGAS - IBGE



set/2008 / set/2007	6,24%
set/2008 / ago/2008	0,86%
Acumulado no Ano	2,44%
Últimos 12 meses	1,60%

PRODUÇÃO FÍSICA DA INDÚSTRIA - IBGE



set/2008 / set/2007	5,20%
set/2008 / ago/2008	-2,59%
Acumulado no Ano	3,88%
Últimos 12 meses	3,80%