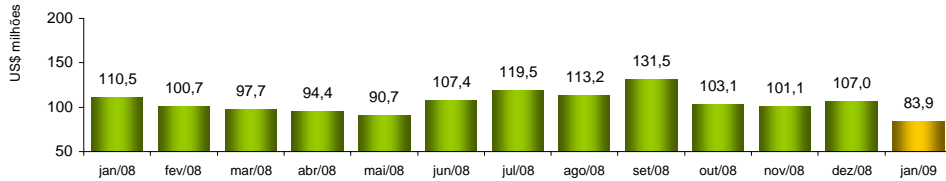


RADAR DO COMÉRCIO EXTERIOR

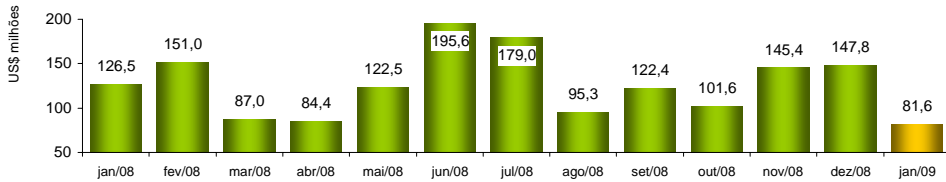
Março/2009

VALOR DAS EXPORTAÇÕES CEARENSES - SECEX/MDIC



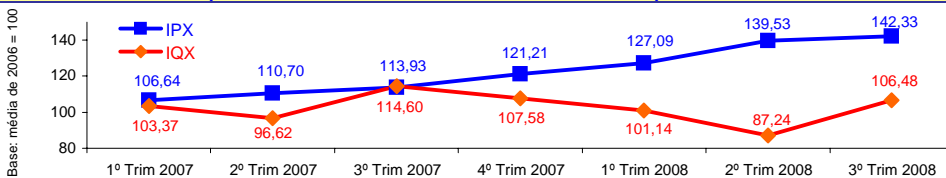
jan/2009 / jan/2008	-12,22%
jan/2009 / dez/2008	-21,56%
Acumulado no Ano	99,34%
Últimos 12 meses	7,51%

VALOR DAS IMPORTAÇÕES CEARENSES - SECEX/MDIC



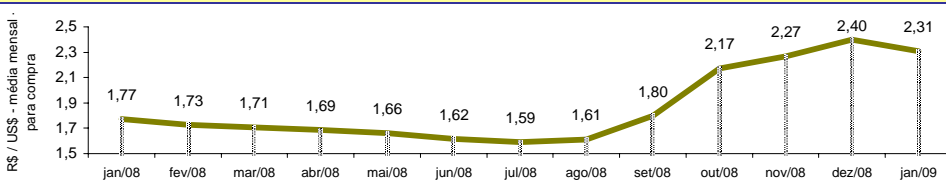
jan/2009 / jan/2008	18,48%
jan/2009 / dez/2008	-44,79%
Acumulado no Ano	98,72%
Últimos 12 meses	3,36%

ÍNDICE DE PREÇO E DE QUANTUM DAS EXPORTAÇÕES CEARENSES - FUNCEX/MDIC



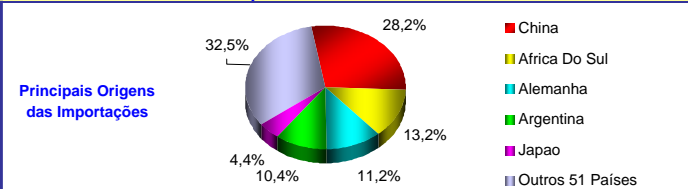
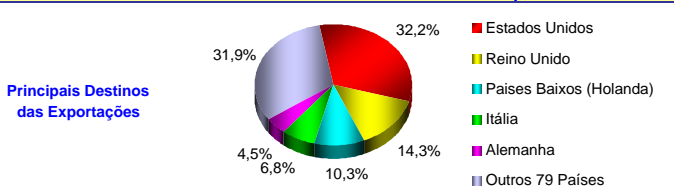
IPX	3º Trim 2008 / 3º Trim 2007	24,93%
	3º Trim 2008 / 2º Trim 2008	2,01%
IQX	3º Trim 2008 / 3º Trim 2007	-7,09%
	3º Trim 2008 / 2º Trim 2008	22,05%

TAXA DE CÂMBIO COMERCIAL - IPEADATA

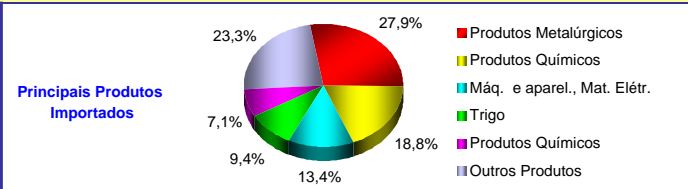
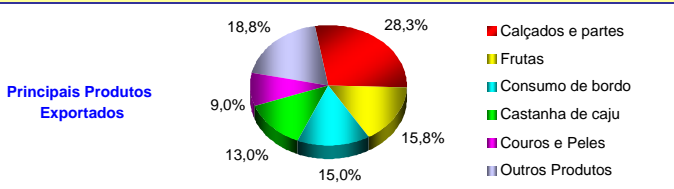


jan/2009 / jan/2008	30,06%
jan/2009 / dez/2008	-3,78%
Varição em 2009	30,06%

PRINCIPAIS DESTINOS DAS EXPORTAÇÕES E ORIGENS DAS IMPORTAÇÕES - SECEX/MDIC jan/2009



PRINCIPAIS PRODUTOS EXPORTADOS E IMPORTADOS - SECEX/MDIC jan/2009



PRINCIPAIS MUNICÍPIOS EXPORTADORES E IMPORTADORES - SECEX/MDIC Acum. jan a jan/2009

