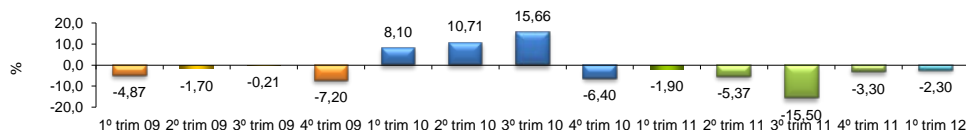


RADAR DA INDÚSTRIA

SETEMBRO/2012

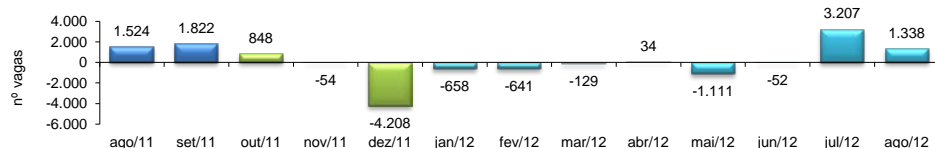
PIB INDUSTRIAL¹ - IPECE



2º Trim 2012 / 2º Trim 2011	-1,00%
Acumulado no Ano	-1,70%
Últimos 12 meses	---

¹ Taxa de crescimento (%) do Valor Adicionado a preços básicos da Indústria de Transformação

EMPREGOS LÍQUIDOS GERADOS NA INDÚSTRIA DE TRANSFORMAÇÃO - CAGED



2º ago/2012 / ago/2011	-0,12%
3º ago/2012 / jul/2012	0,52%
4º Acumulado no Ano	1,24%
5º Últimos 12 meses	1,18%

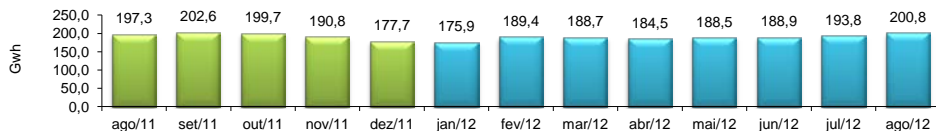
² Variação relativa toma como referência o saldo do mês atual e o saldo do mesmo mês do ano anterior

³ Variação relativa toma como referência o saldo do mês atual e o estoque do início do mês

⁴ Variação relativa toma como referência o saldo acumulado no ano e o estoque do início do ano

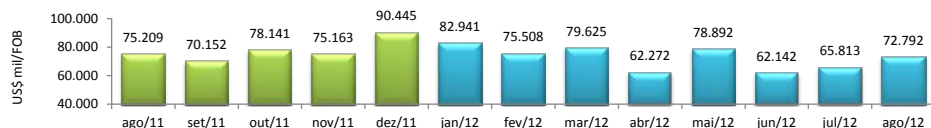
⁵ Variação relativa toma como referência o saldo acumulado nos últimos doze meses e estoque no início do período

CONSUMO DE ENERGIA NA INDÚSTRIA - COELCE



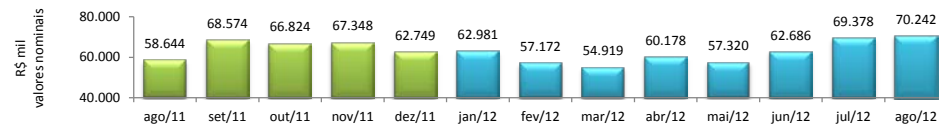
ago/2012 / ago/2011	1,77%
ago/2012 / jul/2012	3,60%
Acumulado no Ano	3,87%
Últimos 12 meses	4,24%

EXPORTAÇÕES DE BENS INDUSTRIALIZADOS - MDIC / SECEX



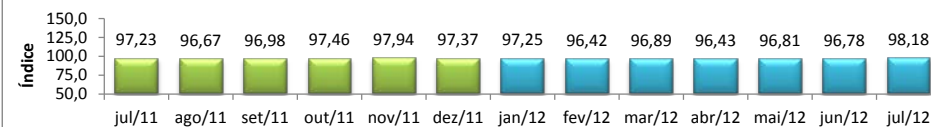
ago/2012 / ago/2011	-3,21%
ago/2012 / jul/2012	10,60%
Acumulado no Ano	-1,94%
Últimos 12 meses	0,41%

ICMS DA INDÚSTRIA - SEFAZ



ago/2012 / ago/2011	19,78%
ago/2012 / jul/2012	1,24%
Acumulado no Ano	9,29%
Últimos 12 meses	4,72%

NÚMERO DE HORAS PAGAS - IBGE

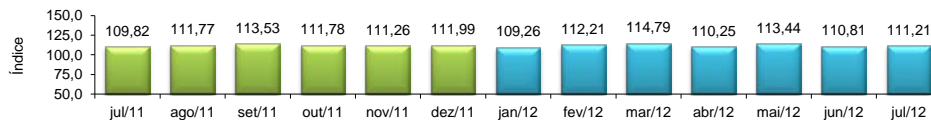


6º jul/2012 / jul/2011	-1,82%
7º jul/2012 / jun/2012	1,24%
Acumulado no Ano	-3,03%
Últimos 12 meses	-2,90%

⁶ Índice mensal (base igual mês ano anterior = 100)

⁷ Índice de base fixa mensal sem ajuste sazonal (base janeiro de 2001 = 100)

PRODUÇÃO FÍSICA DA INDÚSTRIA - IBGE



8º jul/2012 / jul/2011	2,48%
9º jul/2012 / jun/2012	0,36%
Acumulado no Ano	-1,37%
Últimos 12 meses	-4,51%

⁸ Índice mensal (base igual mês ano anterior = 100)

⁹ Índice base fixa mensal com ajuste sazonal (base média 2002 = 100)