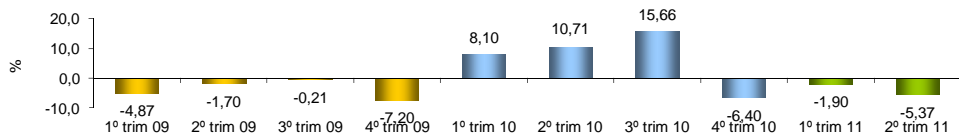


RADAR DA INDÚSTRIA

OUTUBRO/2011

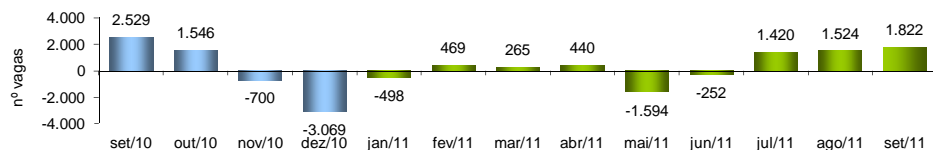
VALOR ADICIONADO DA INDÚSTRIA ¹ - IPECE



2º Trim 2011 / 2º Trim 2010	-5,37%
Acumulado no Ano	-3,66%
Últimos 12 meses	-

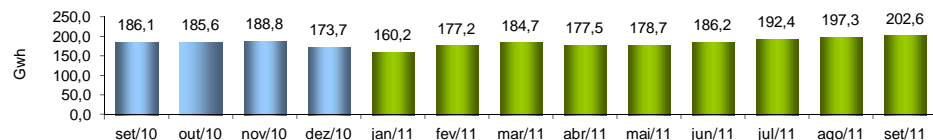
¹Taxa de crescimento (%) do Valor Adicionado a preços básicos da Indústria de Transformação

EMPREGOS LÍQUIDOS GERADOS NA INDÚSTRIA DE TRANSFORMAÇÃO - CAGED



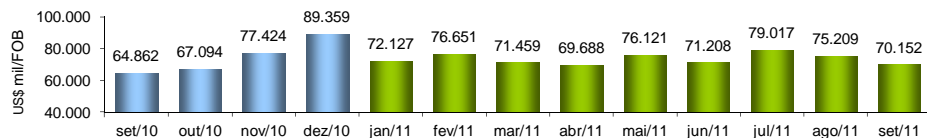
set/2011 / set/2010	-27,96%
set/2011 / ago/2011	19,55%
Acumulado no Ano	-67,89%
Últimos 12 meses	-86,11%

CONSUMO DE ENERGIA NA INDÚSTRIA - COELCE



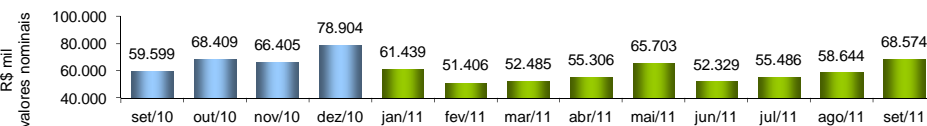
set/2011 / set/2010	8,87%
set/2011 / ago/2011	2,66%
Acumulado no Ano	2,31%
Últimos 12 meses	2,44%

EXPORTAÇÕES DE BENS INDUSTRIALIZADOS - MDIC / SECEX



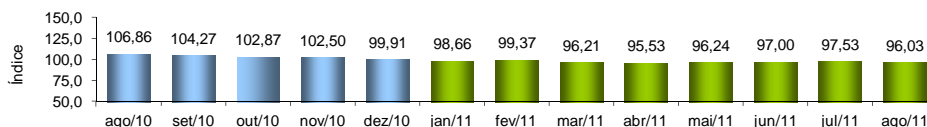
set/2011 / set/2010	8,16%
set/2011 / ago/2011	-6,72%
Acumulado no Ano	7,47%
Últimos 12 meses	12,30%

ICMS DA INDÚSTRIA - SEFAZ



set/2011 / set/2010	15,06%
set/2011 / ago/2011	16,93%
Acumulado no Ano	9,59%
Últimos 12 meses	13,43%

NÚMERO DE HORAS PAGAS ² - IBGE

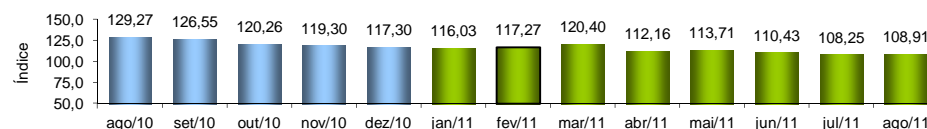


² ago/2011 / ago/2010	-3,97%
³ ago/2011 / jul/2011	0,20%
Acumulado no Ano	-2,95%
Últimos 12 meses	-1,18%

² Índice mensal (base igual mês ano anterior = 100)

³ Índice de base fixa mensal sem ajuste sazonal (base janeiro de 2001 = 100)

PRODUÇÃO FÍSICA DA INDÚSTRIA ⁴ - IBGE



⁵ ago/2011 / ago/2010	-13,81%
⁴ ago/2011 / jul/2011	0,61%
Acumulado no Ano	-14,40%
Últimos 12 meses	-10,32%

⁴ Índice base fixa mensal com ajuste sazonal (base média 2002 = 100)

⁵ Índice mensal (base igual mês ano anterior = 100)