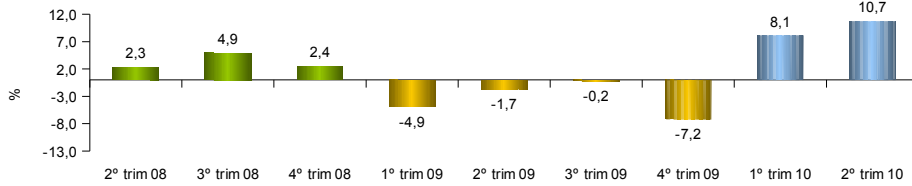


RADAR DA INDÚSTRIA

Outubro/2010

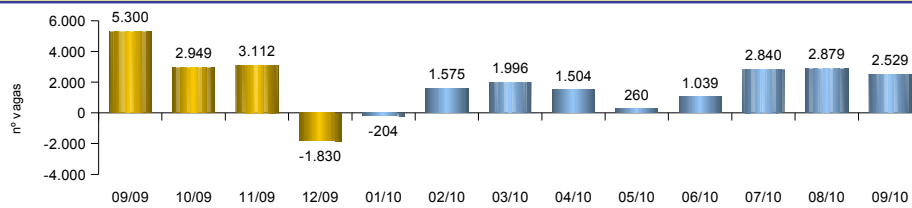
PIB INDUSTRIAL ¹ - IPECE



¹ Taxa de crescimento (%) do Valor Adicionado a preços básicos da Indústria de Transformação

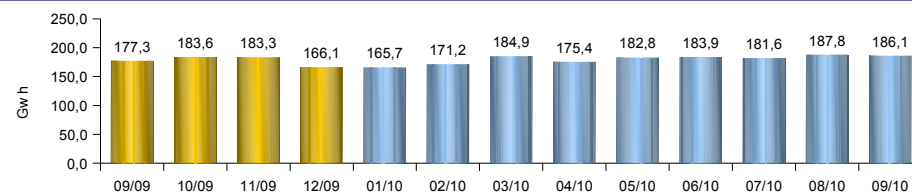
2° Trim 2010 / 2° Trim 2009	10,71%
Acumulado no Ano	9,41%
Últimos 12 meses	2,59%

EMPREGOS LÍQUIDOS GERADOS NA INDÚSTRIA DE TRANSFORMAÇÃO - CAGED



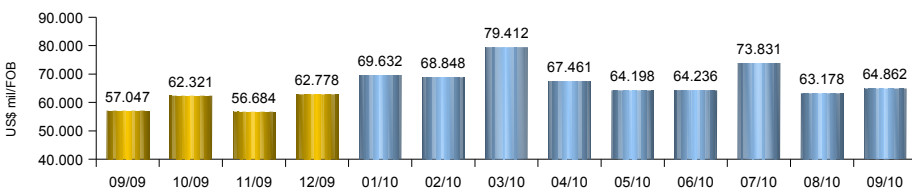
Set/2010 / Set/2009	-52,28%
Set/2010 / Ago/2010	-12,16%
Acumulado no Ano	-14,68%
Últimos 12 meses	46,09%

CONSUMO DE ENERGIA NA INDÚSTRIA - COELCE



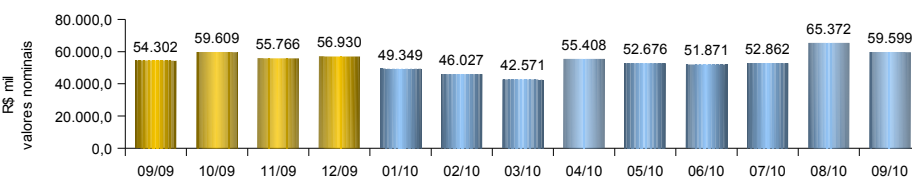
Set/2010 / Set/2009	4,93%
Set/2010 / Ago/2010	-0,94%
Acumulado no Ano	11,47%
Últimos 12 meses	10,00%

EXPORTAÇÕES DE BENS INDUSTRIALIZADOS - MDIC / SECEX



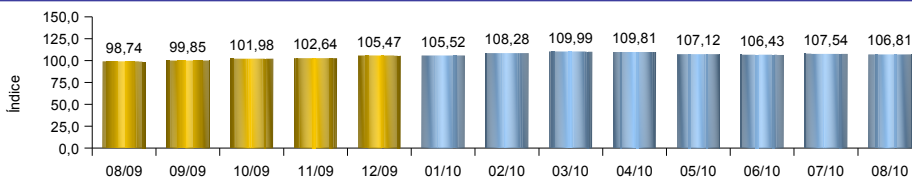
Set/2010 / Set/2009	13,70%
Set/2010 / Ago/2010	2,67%
Acumulado no Ano	18,68%
Últimos 12 meses	11,29%

ICMS DA INDÚSTRIA - SEFAZ



Set/2010 / Set/2009	9,75%
Set/2010 / Ago/2010	-8,83%
Acumulado no Ano	7,37%
Últimos 12 meses	12,24%

NÚMERO DE HORAS PAGAS ² - IBGE

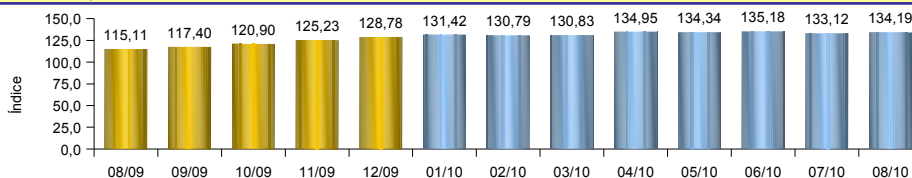


² Índice mensal (base igual mês ano anterior = 100)

³ Variação (%) do Índice de base fixa mensal sem ajuste sazonal (base janeiro de 2001 = 100)

² Ago/2010 / Ago/2009	6,81%
³ Ago/2010 / Jul/2010	1,77%
Acumulado no Ano	7,67%
Últimos 12 meses	5,88%

PRODUÇÃO FÍSICA DA INDÚSTRIA ⁴ - IBGE



⁴ Índice base fixa mensal com ajuste sazonal (base média 2002 = 100)

⁵ Índice mensal (base igual mês ano anterior = 100)

⁵ Ago/2010 / Ago/2009	17,39%
⁴ Ago/2010 / Jul/2010	0,80%
Acumulado no Ano	16,59%
Últimos 12 meses	11,33%