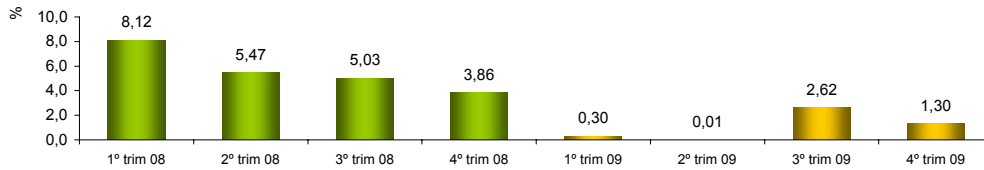


RADAR DA INDÚSTRIA

Março/2010

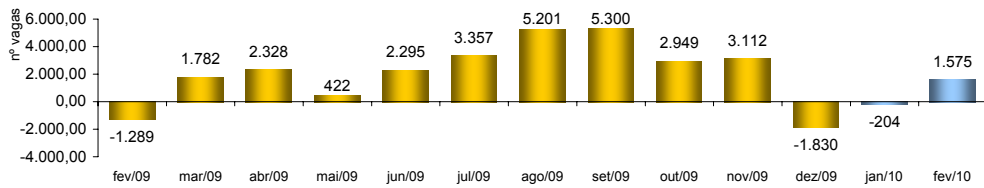
PIB INDUSTRIAL * - IPECE



4º Trim 2009 / 4º Trim 2008	1,30%
Acumulado no Ano	1,10%
Últimos 12 meses	1,10%

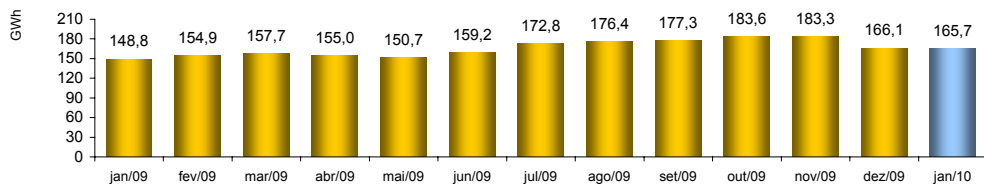
* Taxa de crescimento (%) do Valor Adicionado a preços básicos da Indústria - Ceará - 2009-2008

EMPREGOS LIQUIDOS GERADOS NA INDÚSTRIA DE TRANSFORMAÇÃO - CAGED



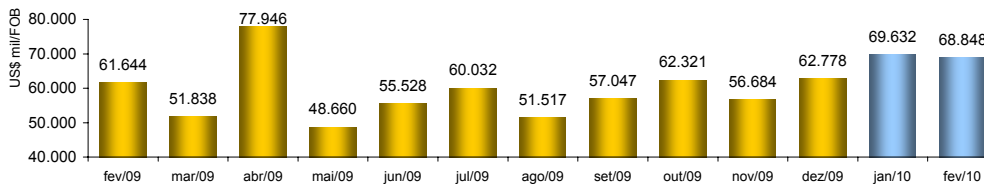
fev/2010 / fev/2009	222,19%
fev/2010 / jan/2010	872,06%
Acumulado no Ano	136,21%
Últimos 12 meses	405,62%

CONSUMO DE ENERGIA NA INDÚSTRIA - COELCE



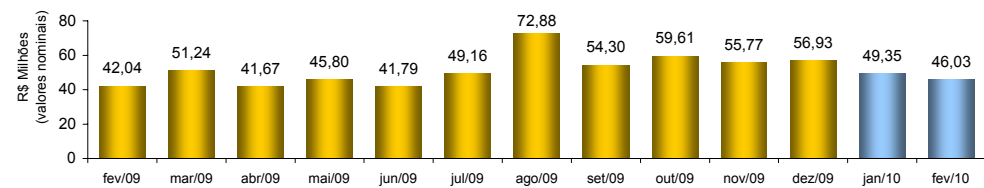
jan/2010 / jan/2009	11,31%
jan/2010 / dez/2009	-0,30%
Acumulado no Ano	11,31%
Últimos 12 meses	2,11%

EXPORTAÇÕES DE BENS INDUSTRIALIZADOS - SECEX



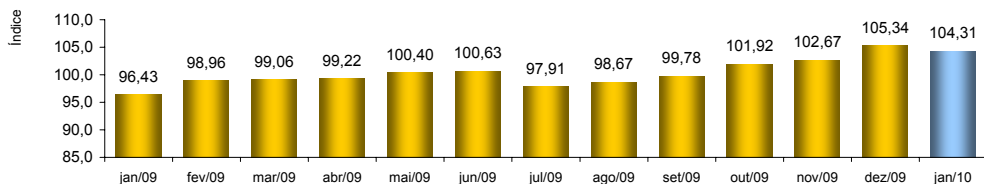
fev/2010 / fev/2009	11,69%
fev/2010 / jan/2010	-1,13%
Acumulado no Ano	19,21%
Últimos 12 meses	-17,53%

ICMS DA INDÚSTRIA - SEFAZ



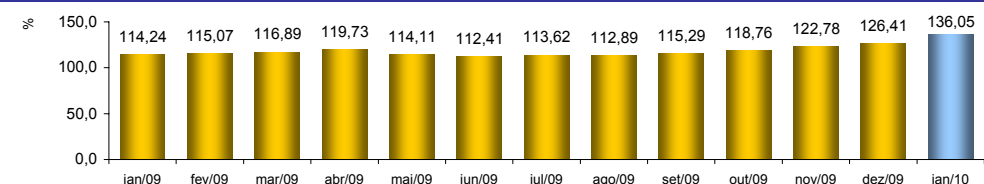
fev/2010 / fev/2009	9,48%
fev/2010 / jan/2010	-6,73%
Acumulado no Ano	10,61%
Últimos 12 meses	21,00%

NUMERO DE HORAS PAGAS - IBGE



jan/2010 / jan/2009	4,31%
jan/2010 / dez/2009	-4,33%
Acumulado no Ano	4,31%
Últimos 12 meses	0,69%

PRODUÇÃO FÍSICA DA INDÚSTRIA - IBGE



jan/2010 / jan/2009	16,73%
jan/2010 / dez/2009	7,63%
Acumulado no Ano	16,73%
Últimos 12 meses	-2,18%