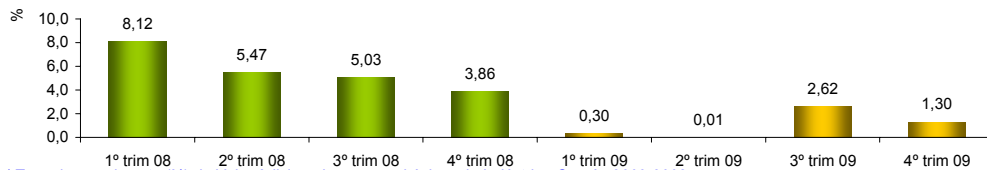


RADAR DA INDÚSTRIA

Maio/2010

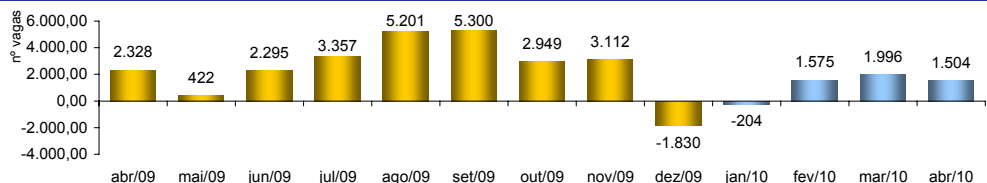
PIB INDUSTRIAL ¹ - IPECE



¹ Taxa de crescimento (%) do Valor Adicionado a preços básicos da Indústria - Ceará - 2009-2008

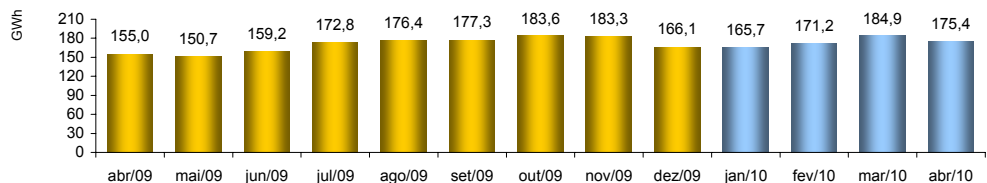
4º Trim 2009 / 4º Trim 2008	1,30%
Acumulado no Ano	1,10%
Últimos 12 meses	1,10%

EMPREGOS LIQUIDOS GERADOS NA INDÚSTRIA DE TRANSFORMAÇÃO - CAGED



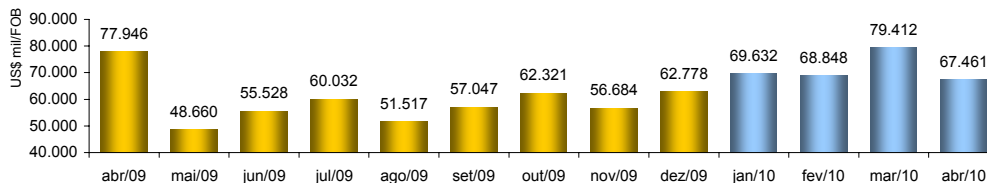
abr/2010 / abr/2009	-35,40%
abr/2010 / mar/2010	-24,65%
Acumulado no Ano	1403,40%
Últimos 12 meses	214,82%

CONSUMO DE ENERGIA NA INDÚSTRIA - COELCE



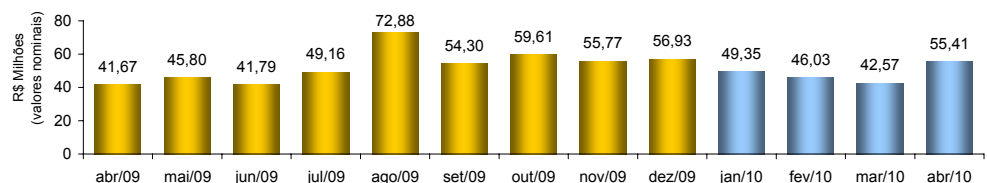
abr/2010 / abr/2009	13,18%
abr/2010 / mar/2010	-5,13%
Acumulado no Ano	13,09%
Últimos 12 meses	5,98%

EXPORTAÇÕES DE BENS INDUSTRIALIZADOS - SECEX



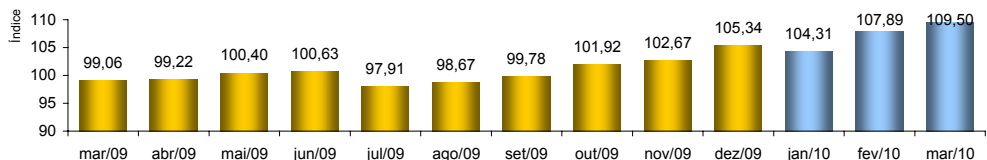
abr/2010 / abr/2009	-13,45%
abr/2010 / mar/2010	-15,05%
Acumulado no Ano	16,02%
Últimos 12 meses	-13,64%

ICMS DA INDÚSTRIA - SEFAZ



abr/2010 / abr/2009	32,97%
abr/2010 / mar/2010	30,15%
Acumulado no Ano	7,94%
Últimos 12 meses	19,66%

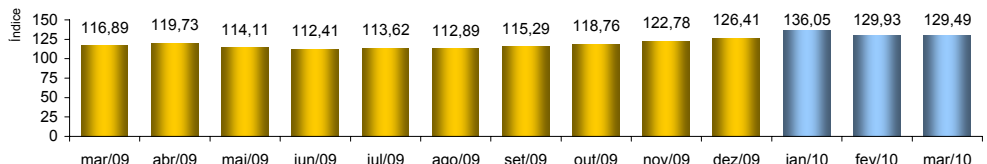
NUMERO DE HORAS PAGAS ² - IBGE



² Índice mensal (base igual ao mês ano anterior = 100)

mar/2010 / mar/2009	9,50%
mar/2010 / fev/2010	4,41%
Acumulado no Ano	7,67%
Últimos 12 meses	2,36%

PRODUÇÃO FÍSICA DA INDÚSTRIA ³ - IBGE



³ Índice Base Física mensal com ajuste sazonal (base média 2002 = 100)

mar/2010 / mar/2009	14,39%
mar/2010 / fev/2010	-0,34%
Acumulado no Ano	15,62%
Últimos 12 meses	1,48%