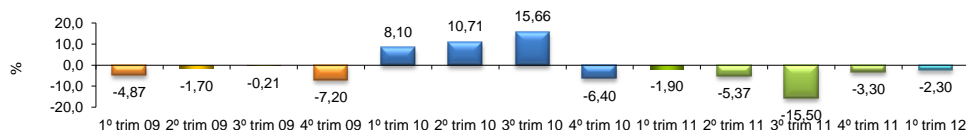


## RADAR DA INDÚSTRIA

JUNHO/2012

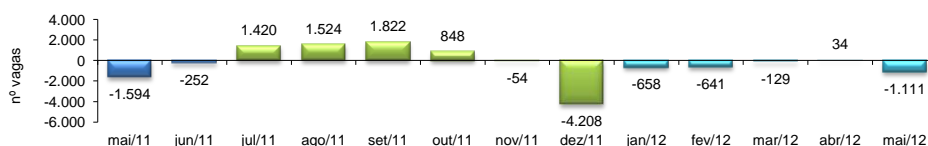
### PIB INDUSTRIAL <sup>1</sup> - IPECE



|                             |        |
|-----------------------------|--------|
| 1º Trim 2012 / 1º Trim 2011 | -2,30% |
| Acumulado no Ano            | -2,30% |
| Últimos 12 meses            | ---    |

<sup>1</sup> Taxa de crescimento (%) do Valor Adicionado a preços básicos da Indústria de Transformação

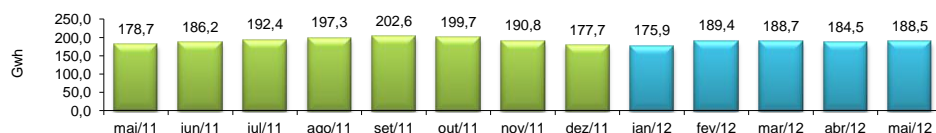
### EMPREGOS LÍQUIDOS GERADOS NA INDÚSTRIA DE TRANSFORMAÇÃO - CAGED



|                                  |         |
|----------------------------------|---------|
| <sup>2</sup> mai/2012 / mai/2011 | -30,30% |
| <sup>3</sup> mai/2012 / abr/2012 | -0,44%  |
| <sup>4</sup> Acumulado no Ano    | -0,85%  |
| <sup>5</sup> Últimos 12 meses    | 0,39%   |

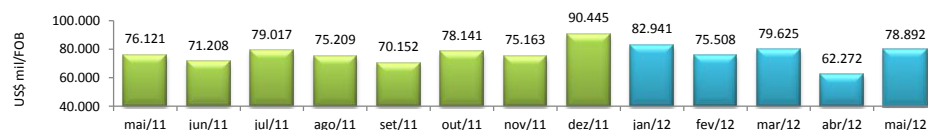
<sup>2</sup> Variação relativa toma como referência o saldo do mês atual e o saldo do mesmo mês do ano anterior  
<sup>3</sup> Variação relativa toma como referência o saldo do mês atual e o estoque do início do mês  
<sup>4</sup> Variação relativa toma como referência o saldo acumulado no ano e o estoque do início do ano  
<sup>5</sup> Variação relativa toma como referência o saldo acumulado nos últimos doze meses e estoque no início do período

### CONSUMO DE ENERGIA NA INDÚSTRIA - COELCE



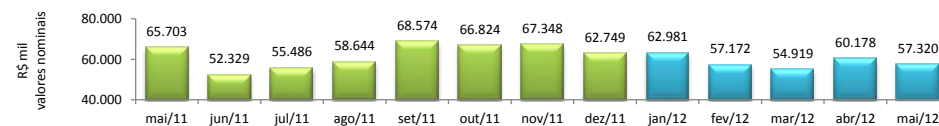
|                     |       |
|---------------------|-------|
| mai/2012 / mai/2011 | 5,43% |
| mai/2012 / abr/2012 | 2,14% |
| Acumulado no Ano    | 5,55% |
| Últimos 12 meses    | 4,99% |

### EXPORTAÇÕES DE BENS INDUSTRIALIZADOS - MDIC / SECEX



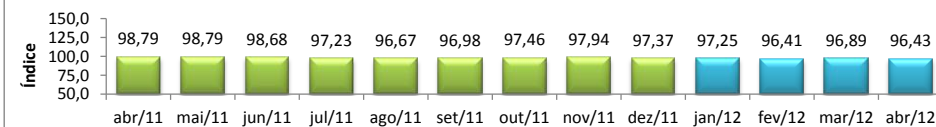
|                     |        |
|---------------------|--------|
| mai/2012 / mai/2011 | 3,64%  |
| mai/2012 / abr/2012 | 26,69% |
| Acumulado no Ano    | 3,60%  |
| Últimos 12 meses    | 6,07%  |

### ICMS DA INDÚSTRIA - SEFAZ



|                     |         |
|---------------------|---------|
| mai/2012 / mai/2011 | -12,76% |
| mai/2012 / abr/2012 | -4,75%  |
| Acumulado no Ano    | 2,18%   |
| Últimos 12 meses    | -0,72%  |

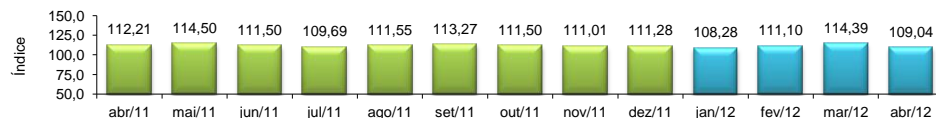
### NÚMERO DE HORAS PAGAS - IBGE



|                                  |        |
|----------------------------------|--------|
| <sup>6</sup> abr/2012 / abr/2011 | -3,57% |
| <sup>7</sup> abr/2012 / mar/2012 | -0,46% |
| Acumulado no Ano                 | -3,25% |
| Últimos 12 meses                 | -2,66% |

<sup>6</sup> Índice mensal (base igual mês ano anterior = 100)  
<sup>7</sup> Índice de base fixa mensal sem ajuste sazonal (base janeiro de 2001 = 100)

### PRODUÇÃO FÍSICA DA INDÚSTRIA - IBGE



|                                  |        |
|----------------------------------|--------|
| <sup>8</sup> abr/2012 / abr/2011 | -3,17% |
| <sup>9</sup> abr/2012 / mar/2012 | -4,68% |
| Acumulado no Ano                 | -3,66% |
| Últimos 12 meses                 | -9,02% |

<sup>8</sup> Índice mensal (base igual mês ano anterior = 100)  
<sup>9</sup> Índice base fixa mensal com ajuste sazonal (base média 2002 = 100)