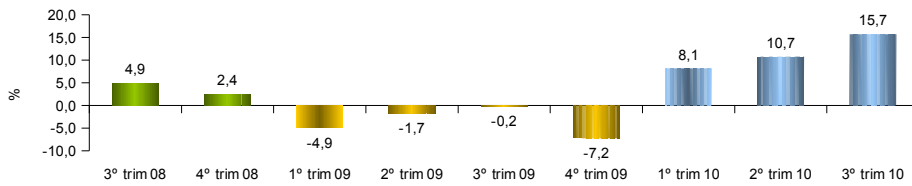


RADAR DA INDÚSTRIA

JANEIRO/2011

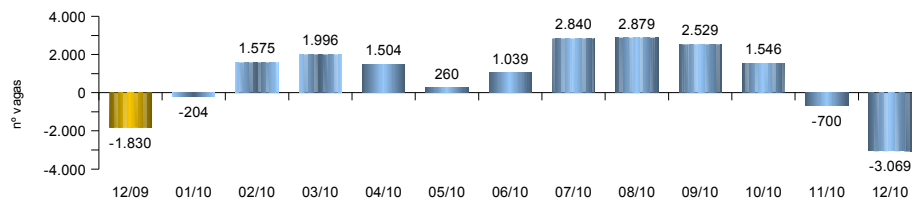
PIB INDUSTRIAL ¹ - IPECE



¹ Taxa de crescimento (%) do Valor Adicionado a preços básicos da Indústria de Transformação

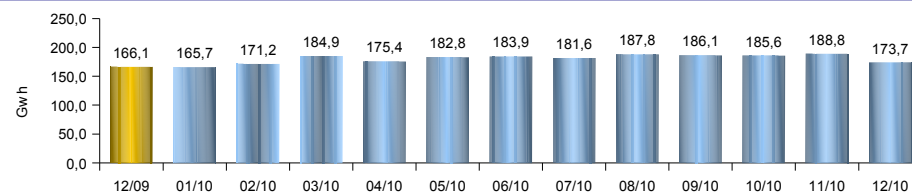
3º Trim 2010 / 3º Trim 2009	15,66%
Acumulado no Ano	11,48%
Últimos 12 meses	6,41%

EMPREGOS LÍQUIDOS GERADOS NA INDÚSTRIA DE TRANSFORMAÇÃO - CAGED



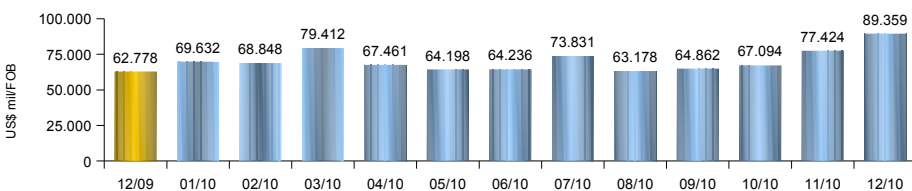
Dez/2010 / Dez/2009	-67,70%
Dez/2010 / Nov/2010	-338,43%
Acumulado no Ano	-42,29%
Últimos 12 meses	-42,29%

CONSUMO DE ENERGIA NA INDÚSTRIA - COELCE



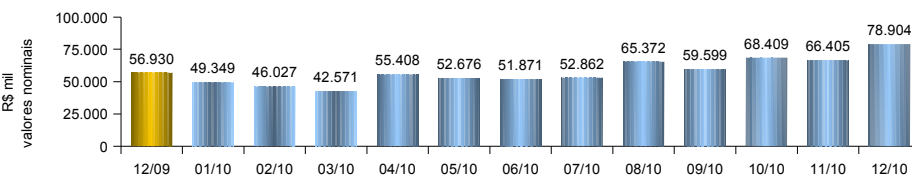
Dez/2010 / Dez/2009	4,54%
Dez/2010 / Nov/2010	-8,00%
Acumulado no Ano	9,15%
Últimos 12 meses	9,15%

EXPORTAÇÕES DE BENS INDUSTRIALIZADOS - MDIC / SECEX



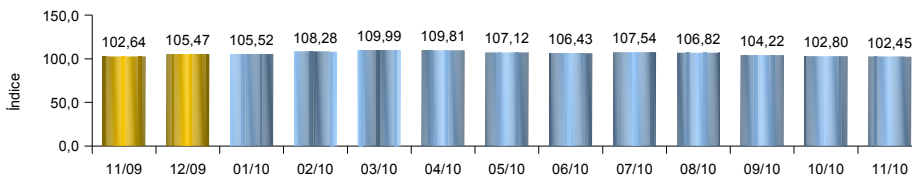
Dez/2010 / Dez/2009	42,34%
Dez/2010 / Nov/2010	15,42%
Acumulado no Ano	21,27%
Últimos 12 meses	21,27%

ICMS DA INDÚSTRIA - SEFAZ



Dez/2010 / Dez/2009	38,60%
Dez/2010 / Nov/2010	18,82%
Acumulado no Ano	12,04%
Últimos 12 meses	12,04%

NÚMERO DE HORAS PAGAS ² - IBGE

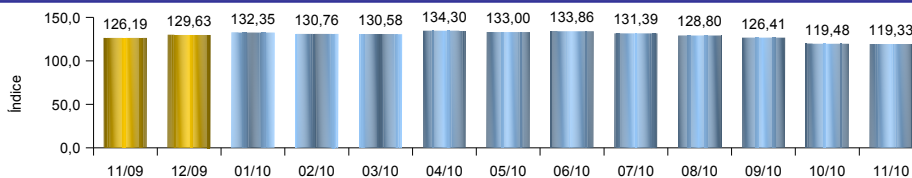


² Índice mensal (base igual mês ano anterior = 100)

³ Variação (%) do Índice de base fixa mensal sem ajuste sazonal (base janeiro de 2001 = 100)

² Nov/2010 / Nov/2009	2,45%
³ Nov/2010 / Out/2010	-0,73%
Acumulado no Ano	6,38%
Últimos 12 meses	6,31%

PRODUÇÃO FÍSICA DA INDÚSTRIA ⁴ - IBGE



⁴ Índice base fixa mensal com ajuste sazonal (base média 2002 = 100)

⁵ Índice mensal (base igual mês ano anterior = 100)

⁵ Nov/2010 / Nov/2009	-4,82%
⁴ Nov/2010 / Out/2010	-0,13%
Acumulado no Ano	10,83%
Últimos 12 meses	10,97%