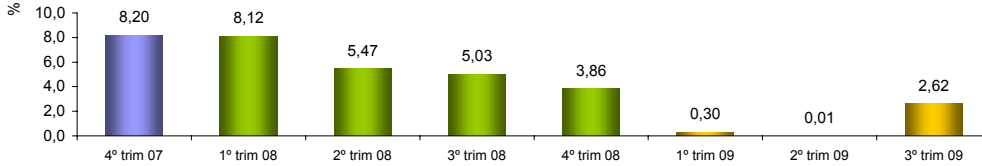


RADAR DA INDÚSTRIA

Janeiro/2010

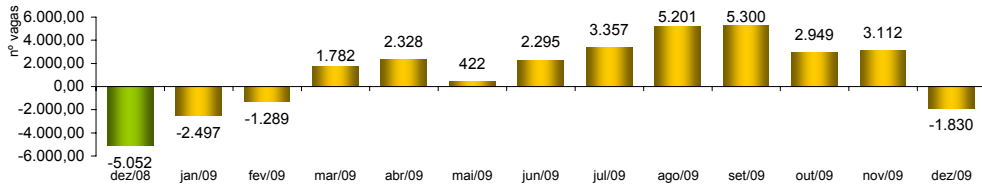
PIB INDUSTRIAL * - IPECE



3º Trim 2009 / 3º Trim 2008	2,62%
Acumulado no Ano	0,98%
Últimos 12 meses	1,80%

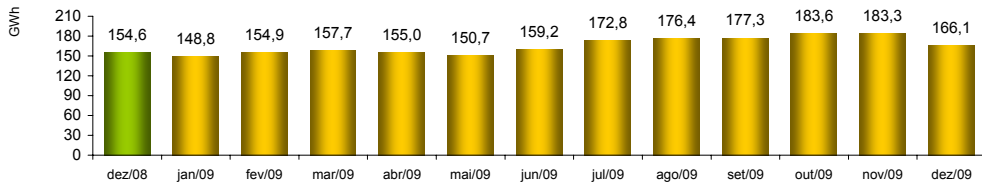
* Taxa de crescimento (%) do Valor Adicionado a preços básicos da Indústria - Ceará - 2009-2008

EMPREGOS LÍQUIDOS GERADOS NA INDÚSTRIA DE TRANSFORMAÇÃO - CAGED



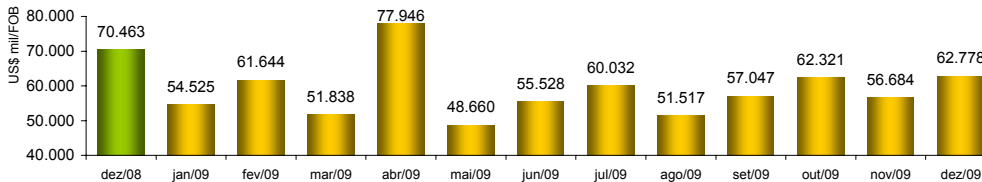
dez/2009 / dez/2008	63,78%
dez/2009 / nov/2009	-158,80%
Acumulado no Ano	214,62%
Últimos 12 meses	214,62%

CONSUMO DE ENERGIA NA INDÚSTRIA - COELCE



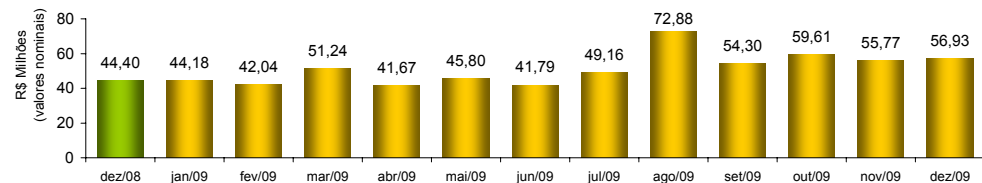
dez/2009 / dez/2008	7,45%
dez/2009 / nov/2009	-9,35%
Acumulado no Ano	1,41%
Últimos 12 meses	1,41%

EXPORTAÇÕES DE BENS INDUSTRIALIZADOS - SECEX



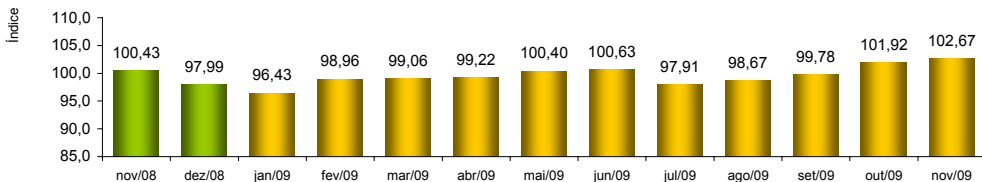
dez/2009 / dez/2008	-10,91%
dez/2009 / nov/2009	10,75%
Acumulado no Ano	-23,23%
Últimos 12 meses	-23,23%

ICMS DA INDÚSTRIA - SEFAZ



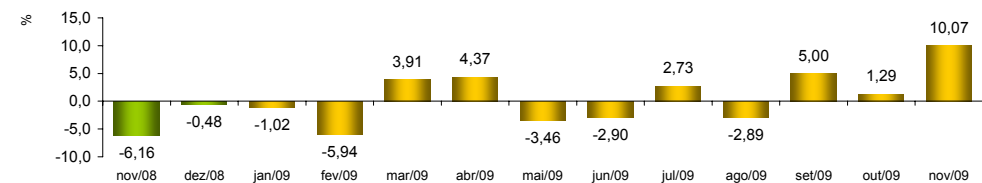
dez/2009 / dez/2008	25,56%
dez/2009 / nov/2009	20,29%
Acumulado no Ano	22,04%
Últimos 12 meses	167,13%

NUMERO DE HORAS PAGAS - IBGE



nov/2009 / nov/2008	2,67%
nov/2009 / out/2009	-0,29%
Acumulado no Ano	-0,42%
Últimos 12 meses	-0,56%

PRODUÇÃO FÍSICA DA INDÚSTRIA - IBGE



nov/2009 / nov/2008	6,25%
nov/2009 / out/2009	3,38%
Acumulado no Ano	-5,18%
Últimos 12 meses	-5,08%